

2023 ANNUAL REPORT

**Commitment and
Innovation**




2023

ANNUAL REPORT



Commitment and Innovation



SANGGAHAN DAN BATASAN TANGGUNG JAWAB

Disclaimer

Laporan tahunan ini memuat pernyataan kondisi keuangan, hasil operasi, proyeksi, rencana, strategi, kebijakan, serta tujuan Perseroan, yang digolongkan sebagai pernyataan ke depan dalam pelaksanaan Perundang-undangan yang berlaku, kecuali hal-hal yang bersifat historis. Pernyataan-pernyataan tersebut memiliki prospek risiko, ketidakpastian, serta dapat mengakibatkan perkembangan aktual secara material berbeda dari yang dilaporkan.

Pernyataan-pernyataan prospektif dalam laporan tahunan ini dibuat berdasarkan berbagai asumsi mengenai kondisi terkini dan kondisi mendatang. Perseroan serta lingkungan bisnis di mana Perseroan menjalankan kegiatan usaha. Perseroan tidak menjamin bahwa dokumen-dokumen yang telah dipastikan keabsahannya akan membawa hasil-hasil tertentu sesuai harapan. Laporan tahunan ini memuat kata “Kami”, “Perseroan”, dan “MDRN” yang didefinisikan sebagai PT Modern Internasional Tbk yang menjalankan bisnis dalam bidang perdagangan, perindustrian, percetakan dan jasa melalui penyertaan pada Entitas Anak. Adakalanya kata “Perusahaan” juga digunakan atas dasar kemudahan untuk menyebut PT Modern Internasional Tbk secara umum.

This annual report contains financial condition, operation results, projections, plans, strategies, policy, as well as the Company’s purpose, which is classified as forward looking statements in the implementation of the applicable laws, excluding historical matters. Such forward looking statements are subject to known and unknown risks (prospective), uncertainties, and other factors that could cause actual results to differ materially from expected results.

Prospective statements in this annual report are prepared based on numerous assumptions concerning current conditions and future events of the Company and the business environment where the Company conducts business. The Company shall have no obligation to guarantee that the entire valid document presented will bring specific results as expected. This annual report contains the word “Company” and “MDRN”, hereinafter referred to PT Modern Internasional Tbk, as the company that runs business in trading, industry, printing and services through investment in Subsidiaries. The word “Perusahaan” is at times used to simply refer to PT Modern Internasional Tbk in general.

DAFTAR ISI (belum update)

Table of Content

Kilas Kinerja 2023

Flashback Performance of 2023

1.	Rekam Jejak Perusahaan <i>Milestone</i>	12
2.	Peristiwa Penting 2023 <i>2023 Event Highlights</i>	14
3.	Ikhtisar Data Keuangan Penting <i>Financial Highlights</i>	20
4.	Grafik Ikhtisar Data Keuangan Penting <i>Chart of Financial Data Highlights</i>	22
5.	Ikhtisar Saham <i>Stock Highlights</i>	26

Laporan Manajemen

Management Report

1.	Laporan Dewan Komisaris <i>Board of Commissioners Report</i>	30
2.	Laporan Direksi <i>Board of Directors Report</i>	34

Profil Perusahaan

Company Profile

1	Sekilas Perusahaan <i>Company at a Glance</i>	40
2	Riwayat Singkat Perusahaan <i>Company in Brief</i>	41
3	Bidang Usaha <i>Company's Line of Business</i>	44
4	Visi dan Misi <i>Vision and Mission</i>	48
5	Struktur Organisasi <i>Organization Structure</i>	49
6	Profil Dewan Komisaris <i>Board of Commissioners Profile</i>	50
7	Profil Direksi <i>Board of Directors Profile</i>	52
8	Sumber Daya Manusia <i>Human Resources</i>	54
9	Struktur Grup Perusahaan <i>Struktur Grup Perusahaan</i>	58
10	Komposisi Pemegang Saham <i>Komposisi Pemegang Saham</i>	59
11	Kronologis Pencatatan Saham di Bursa Efek Indonesia <i>Share Listing Chronology in Indonesian Stock Exchange</i>	60
12	Lembaga Profesi Penunjang Pasar Modal <i>Information of Institution and Supporting Profession For Capital Market</i>	64
13	Entitas Anak <i>Subsidiaries</i>	64
14	Penghargaan dan Sertifikasi <i>Awards and Certifications</i>	65

Analisis dan Pembahasan Manajemen

Management Discussion and Analysis

1	Tinjauan Umum dan Industri <i>General and Industry Overview</i>	68
2	Tinjauan Operasi Per Segmen Usaha <i>Operational Overview Per Business Segment</i>	70
3	Uraian atas Kinerja Keuangan Perseroan <i>Description on the Company's Financial Performance</i>	72
4	Ikhtisar Data Keuangan Penting (dalam Rupiah) <i>Important Financial Highlights (in Rupiah)</i>	73
5	Aset <i>Assets</i>	74
6	Liabilitas <i>Liability</i>	76
7	Ekuitas <i>Equity</i>	78
8	Laporan Laba Rugi <i>Statement of Profit and Loss</i>	79
9	Arus Kas <i>Cash Flow</i>	80
10	Kemampuan Membayar Hutang Perseroan <i>Solvency</i>	81
11	Prospek Usaha Perseroan <i>The Company's Business Prospect</i>	84
12	Aspek Pemasaran <i>Marketing Aspects</i>	87
13	Jaringan Pemasaran <i>Marketing Network</i>	90
14	Kebijakan dan Pembayaran Dividen Tunai <i>Policies and Cash Dividend</i>	91
15	Transaksi yang Mengandung Benturan Kepentingan dan Transaksi dengan Pihak yang Memiliki Hubungan Istimewa (Afiliasi) <i>Transaction Containing Conflict of Interests and Transaction with Affiliate Parties</i>	93

Tata Kelola Perusahaan

Good Corporate

1	Gambaran Umum Tata Kelola Perusahaan <i>Overview of the Good Corporate Governance</i>	96	15	Kasus Litigasi dan Perkara Penting <i>Litigation and Important Case</i>	134
2	Roadmap GCG <i>GCG Roadmap</i>	98	16	Akses Informasi dan Data <i>Access of Information and Data</i>	135
3	Struktur Tata Kelola <i>Governance Structure</i>	99	17	Kode Etik dan Budaya Perusahaan <i>Code of Conduct and Corporate Culture</i>	136
4	Rapat Umum Pemegang Saham (RUPS) <i>General Meeting of Shareholders (GMS)</i>	100	18	Sistem Pelaporan Pelanggaran <i>Whistleblowing System</i>	137
5	Dewan Komisaris <i>Board of Commissioners</i>	103	19	Informasi Sanksi Administratif <i>Information of Administrative Sanction</i>	136
6	Direksi <i>Board of Directors</i>	107	20	Tanggung jawab Sosial Perusahaan <i>Corporate Social Responsibility</i>	139
7	Kebijakan Remunerasi Direksi <i>Policy on Remuneration of the Board of Directors</i>	107	21	Tanggung Jawab Ketenagakerjaan Kesehatan dan Keselamatan Kerja <i>Responsibilities of Employment, Health and Safety</i>	136
8	Komite Audit <i>Audit Committee</i>	112	22	Tanggung Jawab Terhadap Pelanggan <i>Responsibility to Customers</i>	140
10	Manajemen Risiko <i>Risk Management</i>	123	23	Tanggung Jawab Hukum Perseroan <i>Corporate Legal Responsibility</i>	143
11	Unit Audit Internal <i>Internal Audit Unit</i>	126			
12	Akuntan Perseroan <i>Corporate Accountant</i>	129			



KILAS KINERJA 2023

Flashback Performance of 2023

1

REKAM JEJAK PRUSAHAAN

Milestone

1971

Didirikan dengan nama PT Modern Photo Film Company.

The Company was established using the name PT Modern Photo Film Company

1988

Pendirian Fuji Image Plaza sebagai jaringan ritel Fotografi di Indonesia.

Fuji Imaze Plaza was established as a retail photography network in Indonesia.

1991

Penawaran Umum Perdana Saham.

Initial Public Offering.

1992

Penawaran Umum Terbatas I dengan Hak Memesan Efek Terlebih Dahulu.

Right Issue I with Pre-Emptive Right.

1997

Perubahan nama Perseroan Menjadi PT Modern Photo Tbk. Penunjukkan sebagai distributor Tunggal RICOH untuk peralatan solusi dokumen dan fotokopi di Indonesia.

Company's name changed into PT Modern Photo Tbk. Appointed as Sole Distributor for RICOH document solutions equipment and photocopy in Indonesia.

2006

Penunjukkan sebagai Distributor Tunggal Shimadzu untuk produk perlengkapan medis.

Appointed as Shimadzu sole Distributor for medical equipments.

2007

Perubahan nama Perseroan menjadi PT Modern Internasional Tbk.

Company's name changed into PT Modern Internasional Tbk

2015

JV PT Saison Modern Finance antara PT MI dan Credit Saison Co Jpn.

JV PT Saison Modern Finance between PT MI and Credit Saison Co Jpn.

2015

Penandatanganan perjanjian Fujifilm Transfer of Trade Right and Termination.”

A Fujifilm Transfer of Trade Right and Termination agreement signing

2016

Pengembalian bisnis Medical brand FujiFilm kepada prinsipal Fuji Film.

Returning back the distribution rights of Medical with FujiFilm brand to Fuji Film principal

2018

PT. Modern Data Solusi meresmikan pembukaan cabang di beberapa kota besar di Indonesia

PT. Modern Data Solutions officially opened the opening of several branches in major cities in Indonesia

2019

PT. Modern Data Solusi meresmikan pembukaan cabang di Denpasar Bali dan Bandung

PT. Modern Data Solutions officially opened the opening of several branches in Denpasar Bali and Bandung

2023

Penunjukkan sebagai Distributor oleh PT Samsung Healthcare untuk produk perlengkapan medis.

Appointed as PT Samsung Healthcare Distributor for medical equipments.

PERISTIWA PENTING 2021

2021 Event Highlights

Event Medical Pharmaceutical Clinical Laboratories Equipment & Medicine Exhibition

- 22-24 Februari 2023
- Medan



KARS Expo

- 15-17 Februari 2023
- ICE BSD - Tangerang



Surabaya Hospital Expo

- 24-26 May 2023
- Surabaya



GPFE Jogja

- 12-14 July 2023
- Jogja Expo Center



Seminar Nasional PARI

- 10-11 Juni 2023
- Yogyakarta



Seminar Radiology PARI x Samsung

- 26 Agustus 2023
- Hotel Novotel Jakarta



InaRI Expo (BRIN)

- 20-23 September 2023
- BRIN Cibinong Science Center
-



Hospital Expo with Samsung

- 18-21 Oktober 2023
- Jakarta



Implementasi Software Ysoft solution (BRIN)



Cyrust implementasi Streamline (MEC Modern Group)



**Instalasi MFP + Software Solution
(Dynaplast)**



**Streamline implementasi
(Haleon)**



Instalasi SLNX (Bayer)



IKHTISAR DATA KEUANGAN

Financial Highlight

Neraca & Laba Rugi

Balance Sheet & Profit and Loss

Uraian / Description	2023	2022	2021	2020	2019
Penjualan/Sales	49.216	65,016	78,133	87,251	125,446
Laba Bruto/Gross Profit	32.111	31,973	26,922	34,734	52,045
Laba (Rugi) Operasi/Operating Profit (Loss)	13.172	79,002	171,395	(171,500)	50,678
Laba Rugi Komprehensif tahun berjalan/ Comprehensive Profit (Loss) For The Year	11.924	86.140	126.930	(207.588)	(57.245)
Jumlah Saham – ditempatkan dan disetor penuh/Sum of Issued and Fully Paid Share Nilai Nominal per Saham	7.632.167.798	7,632,167,798	7,632,167,798	7,632,167,798	7,632,167,798
Nilai Nominal per Saham/ Nominal Par Value per Share					
Saham seri A/ Series A shares	100	100	100	100	100
Saham seri B/ Series B shares	50	50	50	50	50
Laba Rugi Neto per Saham/ Basic Profit Loss Per Share	1,53	10.20	16.62	(27.22)	(10.73)
Modal Kerja Bersih/Net Working Capital	(95.404)	(110,160)	(280,955)	(379,363)	(398,550)
Total Aset/Total Assets	209.256	224,642	246,568	305,881	615,369
Total Liabilitas/Total Liability	522.204	549,514	657,580	843,823	945,723
Total Ekuitas/Total Equity	(312.948)	(324,872)	(411,012)	(537,943)	(330,354)

Dalam jutaan Rupiah kecuali jumlah saham ditempatkan dan disetor penuh, nilai nominal per saham dan laba (rugi) netto per saham.

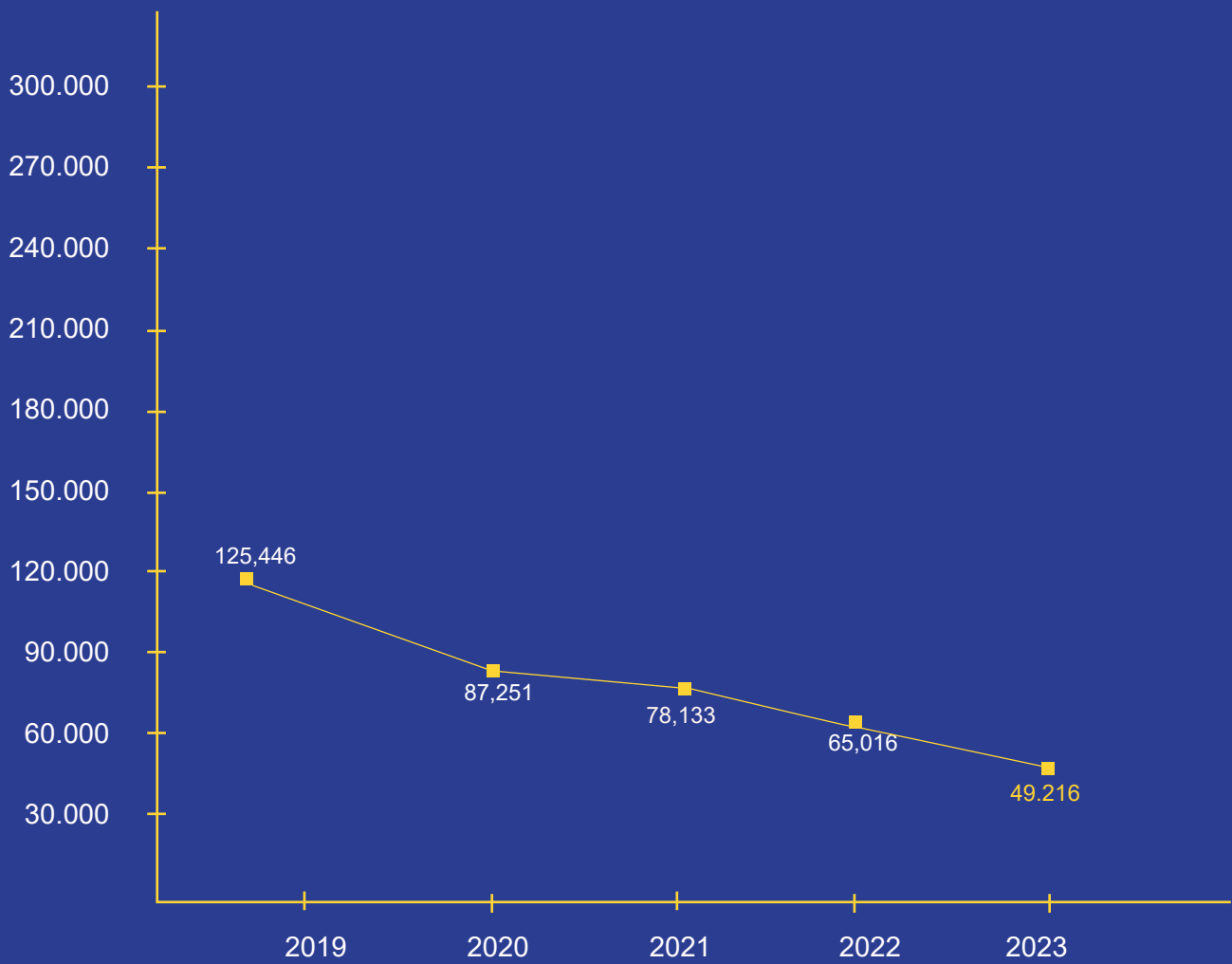
In millions of Rupiah except sum of issued and fully paid share, nominal par value per share and basic profit (loss) per share.

Rasio Keuangan (dalam %)

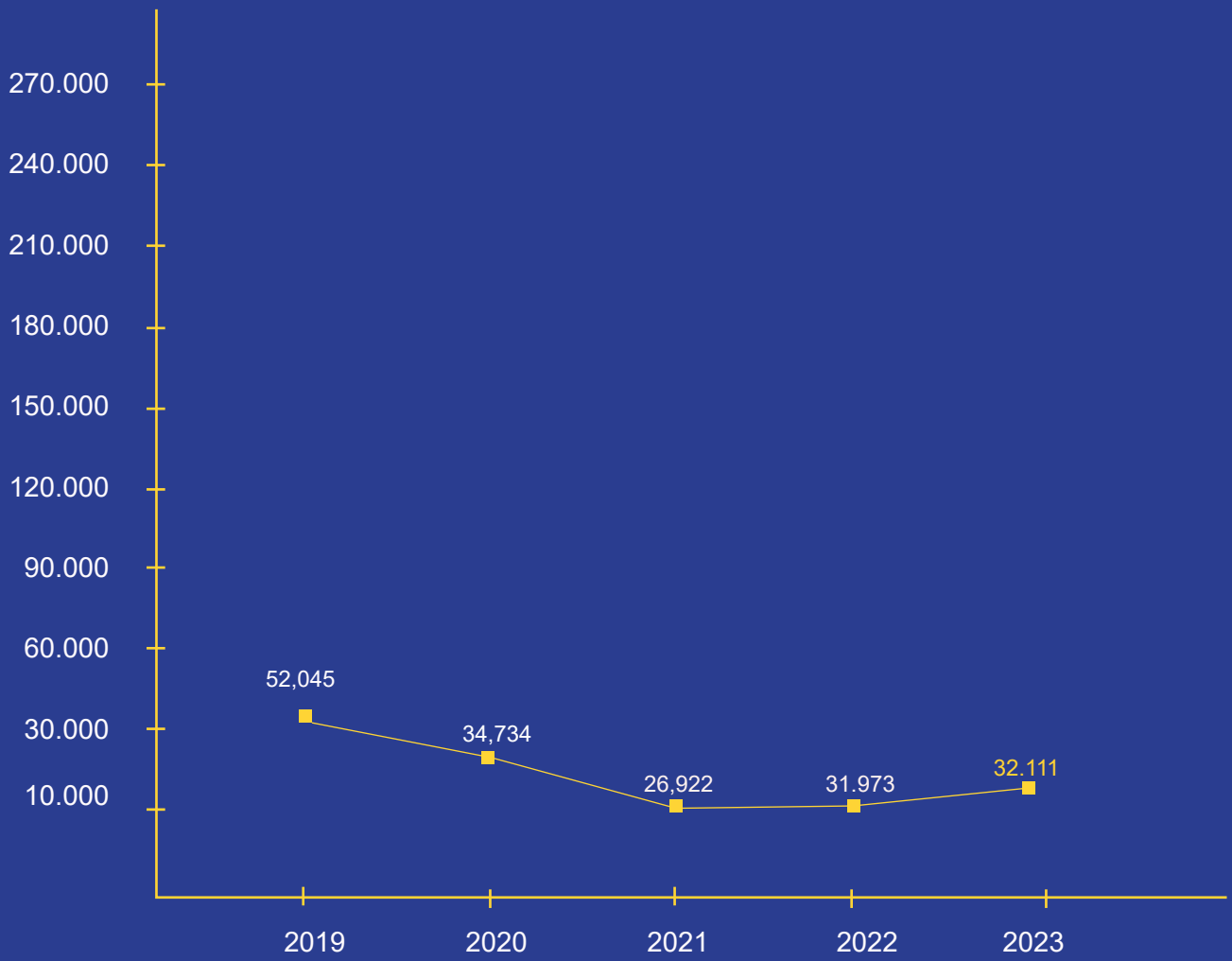
Financial Ratio (in %)

Uraian / Description	2023	2022	2021	2020	2019
Rasio Laba Komprehensif terhadap Total Aset/Ratio of Comprehensive Profit to Total Assets	5,7	38.3	51.5	(67.9)	(9.3)
Rasio Laba Komprehensif terhadap Total Ekuitas/Ratio of Comprehensive Profit to Total Equity	(3,8)	(26.5)	(30.9)	38.6	17.3
Rasio Laba Komprehensif terhadap Penjualan/Net Profit Margin	24,2	132.5	162.5	(238.1)	(45.6)
Rasio Laba Bruto terhadap Penjualan/Gross Profit Margin	65,2	49.2	34.5	39.8	41.5
Rasio Laba Operasi terhadap Penjualan/Operating profit margin	26,8	121.5	219.4	(196.6)	40.4
Rasio Lancar/Current Ratio	25,6	28.3	20.9	17.4	21.5
Rasio Total Liabilitas terhadap Total Ekuitas/Ratio of Total Liability to Total Equity	(166,9)	(169.1)	(160.0)	(156.9)	(286.3)
Rasio Total Liabilitas terhadap Total Aset/Ratio of Total Liability to Total Assets	249,6	244.6	266.7	275.9	153.7

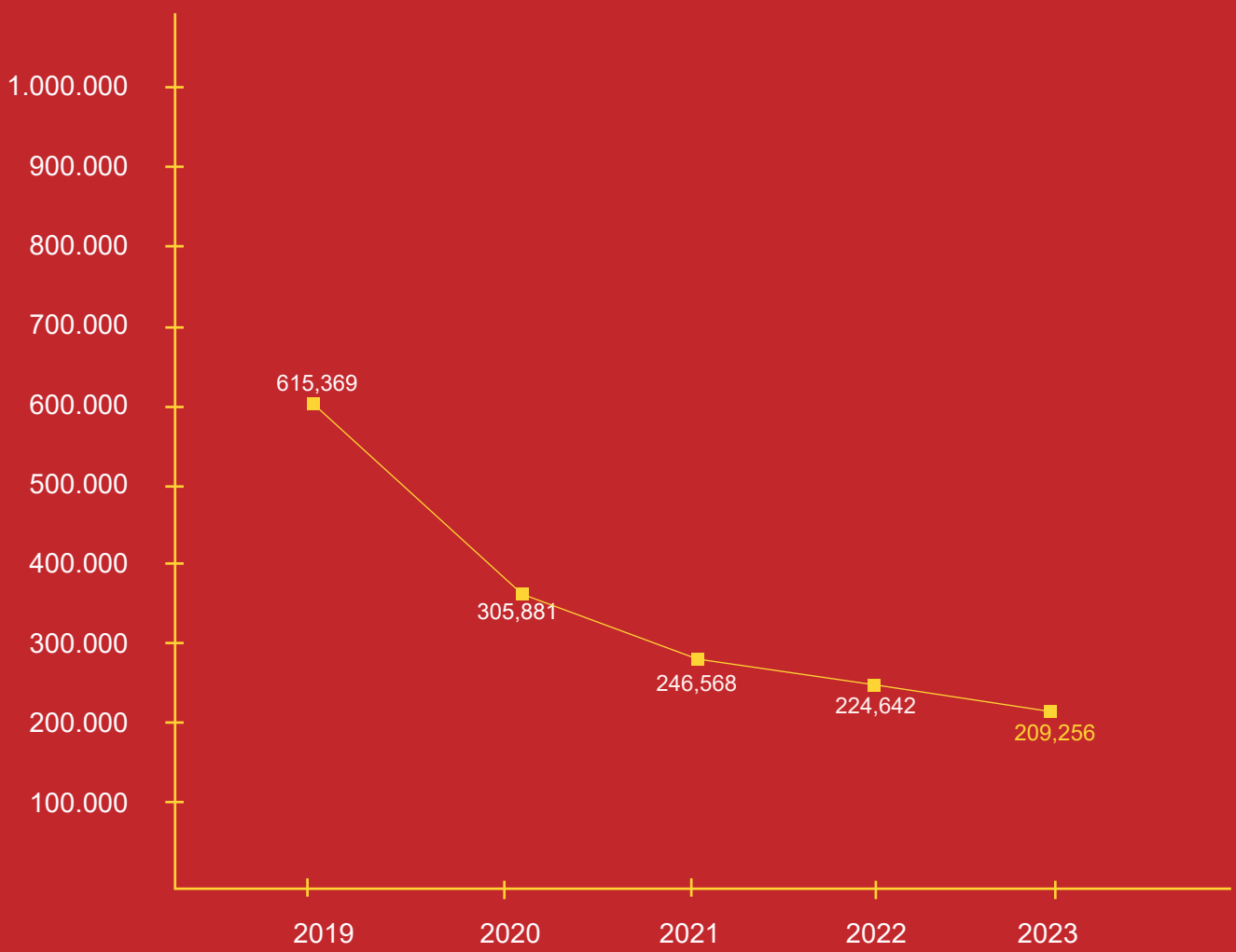
Grafik Penjualan/ Sales Chart



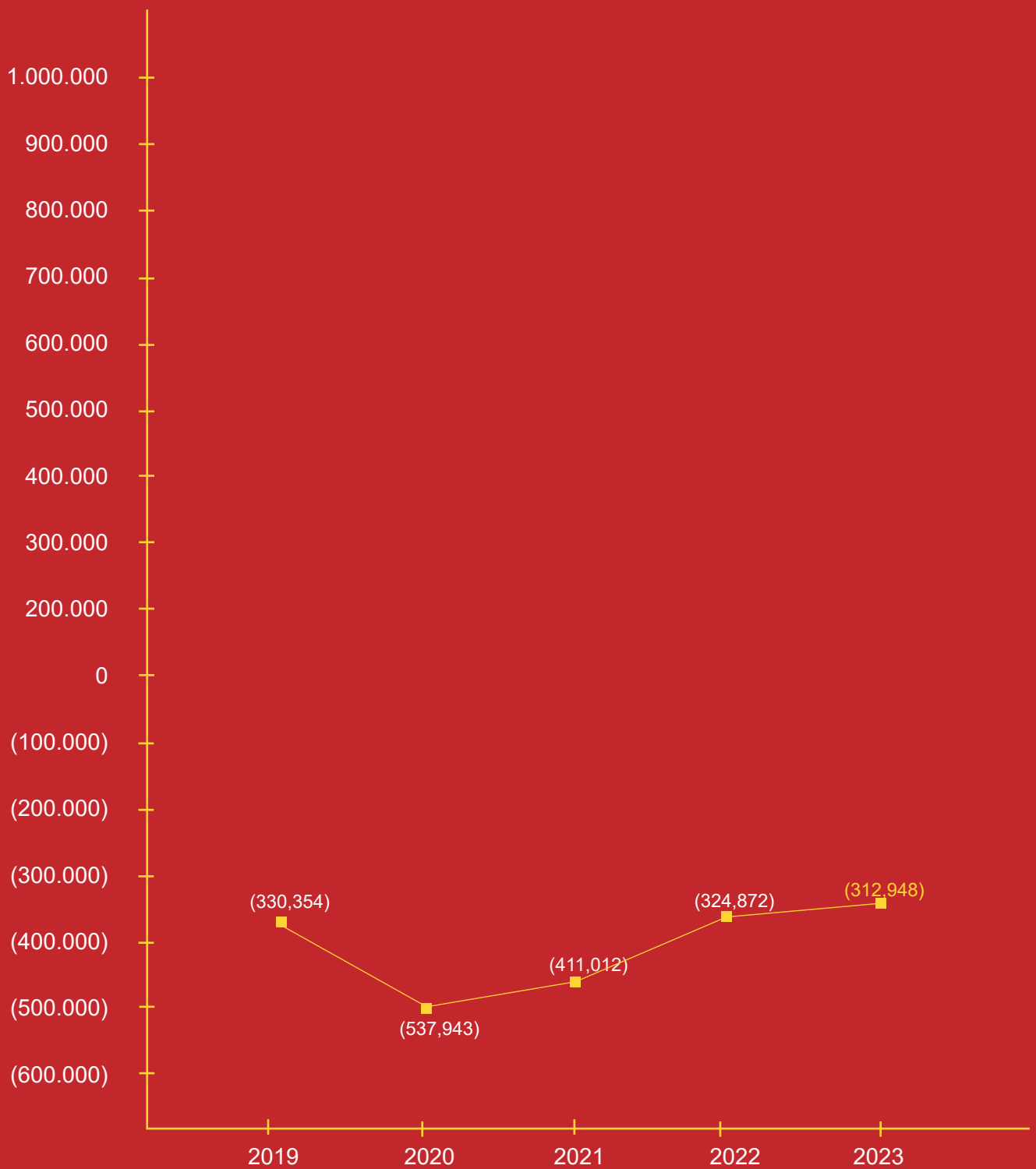
**Grafik Laba Bruto/
Gross Profit Chart**



Grafik Total Aset
Total Asset Chart

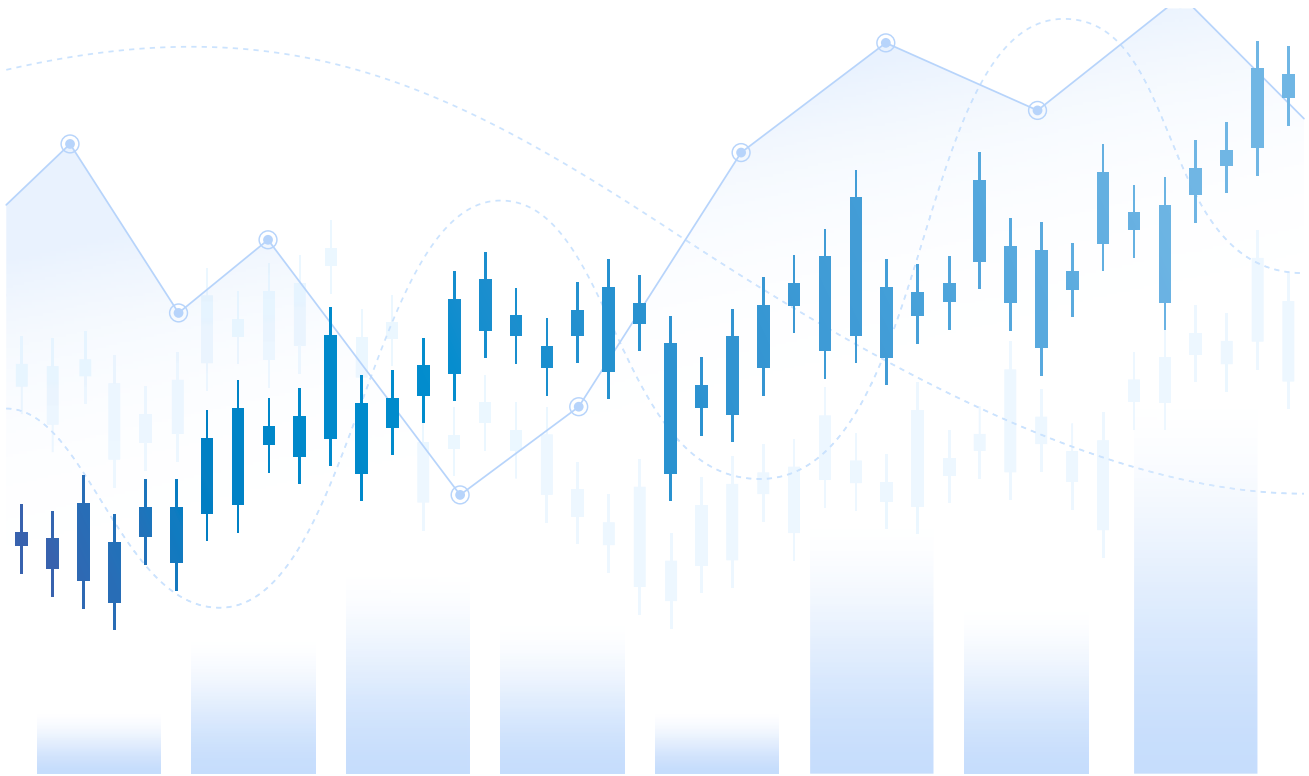


**Grafik Total Ekuitas/
Total Equity Chart**



IKHTISAR SAHAM

Stock Highlight



Kinerja saham 2023

2023 Share performance

Saham kami ditutup pada harga Rp 6,- hingga akhir 2023. Sepanjang tahun 2023 ini, kami telah mencatat total transaksi sebesar 334.869.100 lembar saham dengan total nilai Rp 1.769.700.600,-.

Our share closing price was Rp.6,- up to the end of 2023. Throughout 2023, we have recorded a total of transaction valued 334.869.100 shares with total value of Rp 1.769.700.600,-.

Informasi harga saham per triwulan
Information on share price per quarter

Periode	2023				2022			
Period	Harga Saham Tertinggi/ Highest Price	Harga Saham Terendah/ Lowest Price (Rp)	Harga Penutupan/ Closing Price	Volume Perdagangan/ Trade Volume	Harga Saham Tertinggi/ Highest Price (Rp)	Harga Saham Terendah/ Lowest Price (Rp)	Harga Penutupan/ Closing Price (Rp)	Volume Perdagangan/ Trade Volume
Triwulan I Quarter I	50	50	50	3.505.700	50	50	50	9.978.990
Triwulan II Quarter II	50	50	50	124.322.200	50	50	50	13.207.100
Triwulan III Quarter III	17	5	6	190.596.200	50	50	50	5.053.100
Triwulan IV Quarter IV	7	5	6	16.445.000	50	50	50	38.808.200



LAPORAN MANAJEMEN

Management Report

2

LAPORAN DEWAN KOMISARIS

Board of Commissioners Report



Martino – IGN Alit Himawan

Dewan Komisaris
Board of Commissioners

Para Pemegang Saham yang terhormat,

Puji Syukur kepada Tuhan Yang Maha Esa atas segala Rakhmat dan Berkat-Nya sehingga PT Modern Internasional Tbk dan Entitas Anaknya dapat melewati tahun 2023 yang penuh tantangan bagi kita semua.

Selanjutnya, ijinakan kami untuk menyampaikan laporan pelaksanaan tugas dan tanggung jawab Dewan Komisaris terhadap operasional Perseroan yang dilakukan oleh Dewan Direksi untuk tahun buku yang berakhir pada 31 Desember 2023.

Dear Shareholders,

Praise to God Almighty for all His Grace and His Blessing that PT Modern International Tbk and its Subsidiaries can pass 2023 which is full of challenges for all of us.

Please allow us to submit a report on the implementation of duties and responsibilities of the Board of Commissioners on the Company's operations by the Board of Directors for the financial year ended December 31, 2023.

Kinerja Perseroan dan fokus tahun 2023

Tahun 2023 menjadi tahun yang penuh tantangan bagi perekonomian Indonesia. Pertumbuhan ekonomi tahun 2023 melambat menjadi 5,05 persen, sedikit lebih rendah dari tahun 2022 yang mencapai 5,31 persen. Namun, di tengah perlambatan kondisi ekonomi global, Indonesia masih menunjukkan ketangguhannya. Kondisi ekonomi Indonesia terus melaju, meski diterpa gelombang ketidakpastian.

Dewan Komisaris melakukan penilaian kinerja Direksi yang mencakup aspek penilaian atas pemenuhan target bisnis tahunan dan pelaksanaan tugas selama tahun operasional. Secara finansial, total penjualan bersih tahun 2023 mencapai Rp 49,2 milyar, menurun dibandingkan tahun sebelumnya yang mencapai Rp 65,0 milyar. Sementara laba bruto Perseroan sedikit meningkat dibanding tahun 2022 dan untuk biaya operasi terjadi efisiensi atau menurun 5,9% dibanding tahun 2022.

Meskipun pencapaian tahun ini belum melampaui pencapaian tahun 2022, Dewan Komisaris telah melihat bahwa Direksi telah menunjukkan kegigihan dan ketajaman strategis yang patut diapresiasi dalam mempertahankan kelangsungan bisnis Perseroan. Hal ini dapat terlihat ketika Direksi terus berjuang dengan mencari dan menciptakan peluang-peluang bisnis baru seperti masuk kembali ke bisnis industri kesehatan yang memiliki prospek yang bagus dan akan terus berkembang.

Dewan Komisaris juga telah menelaah penjabaran kendala yang dihadapi Direksi beserta dengan strategi yang diimplementasikan sepanjang tahun 2023. Dewan Komisaris menilai Direksi telah menjalankan kepengurusan Perseroan dengan itikad baik dan bertanggung jawab, khususnya di bidang pengendalian internal, manajemen risiko dan implementasi tata kelola perusahaan serta terus berjuang mencari peluang-peluang bisnis baru.

The Company's performance and focus in 2023

2023 will be a year full of challenges for the Indonesian economy. Economic growth in 2023 will slow to 5.05 percent, slightly lower than in 2022, which reached 5.31 percent. However, in the midst of slowing global economic conditions, Indonesia is still showing its resilience. Indonesia's economic condition continues to progress, even though it is being hit by waves of uncertainty.

The Board of Commissioners assesses the performance of the Board of Directors which includes aspects of assessing the fulfillment of annual business targets and implementation of duties during the operational year. Financially, total net sales in 2023 will reach IDR 49.2 billion, a decrease compared to the previous year which reached IDR 65.0 billion. Meanwhile, the Company's gross profit slightly increased compared to 2022 and operating costs experienced an efficiency decrease of 5.9% compared to 2022.

Even though this year's achievements have not exceeded those of 2022, the Board of Commissioners has seen that the Board of Directors has demonstrated persistence and strategic acumen that should be appreciated in maintaining the continuity of the Company's business. This can be seen when the Board of Directors continues to struggle with finding and creating new business opportunities such as re-entering the health industry business which has good prospects and will continue to grow.

The Board of Commissioners has also reviewed the description of the obstacles faced by the Board of Directors along with the strategies implemented throughout 2023. The Board of Commissioners assesses that the Board of Directors has carried out management of the Company in good faith and responsibility, especially in the areas of internal control, risk management and implementation of corporate governance and continues to strive looking for new business opportunities.

Kami juga mengapresiasi Direksi yang tetap berusaha menyelesaikan kewajiban-kewajiban Perseroan kepada para krediturnya dengan melakukan restrukturisasi dan relaksasi. Kami berharap Direksi terus menerus melakukan inovasi mengikuti dinamisnya perkembangan industri serta tetap kokoh dalam mengatasi kendala dan fokus mencapai target pertumbuhan berkelanjutan.

Dalam hal tata kelola Perusahaan yang baik (GCG), Perseroan tetap berkomitmen untuk menerapkan GCG dengan konsisten dengan cara melalui penegakan prinsip TARIF (Transparency, Accountanbility, Responsibility, Independency & Fairness) dalam rangka melindungi kepentingan Perseroan dan pemegang saham.

Prospek Usaha Ke Depan

Memasuki tahun 2024, perekonomian global dan domestik terus menghadirkan beragam tantangan dan peluang. Ketidakpastian yang masih ada dalam kondisi global dapat mempengaruhi tingkat investasi, yang merupakan faktor penting dalam lingkungan yang dinamis ini.

Dewan Komisaris mendukung strategi dan kebijakan yang disampaikan Direksi dalam proses pencapaian target tahun 2024. Dewan Komisaris senantiasa mendorong Direksi agar antusias menghadapi pemulihan ekonomi dan bersikap dinamis menghadapi perubahan hingga mampu mengkonversikan tantangan menjadi peluang.

Dewan Komisaris yakin akan prospek positif bisnis industri kesehatan di tahun mendatang dimana kondisi pasar diharapkan lebih kondusif sehingga mampu mendorong kinerja Perseroan. Optimisme tersebut juga didukung dengan semakin meningkatnya kesadaran konsumen terhadap kesehatan.

Dewan Komisaris terus mendorong agar Direksi menerapkan strategi bisnis berbasis manajemen risiko sehingga implementasi strategi tersebut lebih akurat dan terarah. Dewan Komisaris percaya bahwa pendekatan bisnis yang tangguh, adaptif, dan inovatif, yang berfokus pada kepuasan pelanggan, akan menjadi landasan keberhasilan persaingan di masa depan.

We also appreciate the Board of Directors who continue to try to complete the Company's obligations to its creditors by restructuring and relaxing. We hope that the Board of Directors will continue to innovate following dynamic industrial developments and remain strong in overcoming obstacles and focused on achieving sustainable growth targets.

In terms of good corporate governance (GCG), the Company remains committed to implementing GCG consistently by enforcing the TARIF principle (Transparency, Accountability, Responsibility, Independence & Fairness) in order to protect the interests of the Company and its shareholders.

Future Business Prospects

Entering 2024, the global and domestic economy continues to present various challenges and opportunities. Remaining uncertainty in global conditions may affect investment levels, which is an important factor in this dynamic environment.

The Board of Commissioners supports the strategies and policies presented by the Board of Directors in the process of achieving the 2024 targets. The Board of Commissioners always encourages the Board of Directors to be enthusiastic about facing economic recovery and to be dynamic in facing change so that they are able to convert challenges into opportunities.

The Board of Commissioners is confident in the positive prospects for the health industry business in the coming year where market conditions are expected to be more conducive so as to be able to boost the Company's performance. This optimism is also supported by increasing consumer awareness of health.

The Board of Commissioners continues to encourage the Board of Directors to implement a business strategy based on risk management so that the implementation of this strategy is more accurate and targeted. The Board of Commissioners believes that a resilient, adaptive and innovative business approach, which focuses on customer satisfaction, will be the basis for competitive success in the future.

Penilaian terhadap Komite-komite dibawah Dewan Komisaris

Dengan segala keterbatasan yang ada, Dewan Komisaris tetap berusaha untuk melakukan tugas dan fungsi pengawasan melalui komite-komite yang ada dibawah Dewan Komisaris. Komite Audit maupun internal audit secara independen maupun bersama-sama tetap mengusahakan evaluasi laporan keuangan secara berkala termasuk strategi Perseroan dan praktik-praktik pengelolaan resiko yang dilakukan oleh manajemen Perseroan.

Apresiasi

Pada kesempatan ini, kami ingin menyampaikan penghargaan dan terima kasih kepada Dewan Direksi dan karyawan untuk kerja keras yang dilakukan pada tahun 2023 dan juga kepada seluruh pihak yang berkepentingan dan para pemegang saham atas dukungan dan kerjasama yang telah diberikan.

Salam,
Regrads.



Martino

Dewan Komisaris
Board of Commissioners


Assessment of Committees under the Board of Commissioners

With all of the existing limitations, the Board of Commissioners strives to undertake supervisory duties and functions through committees under the Board of Commissioners. The Audit Committee as well as the internal audit independently and jointly continue to undertake periodic financial report evaluations, including on the Company's strategy and risk management practices undertaken by its management.

Appreciation

On this occasion, we would like to extend our appreciation and gratitude to the Board of Directors and our employees for their hard work in this challenging year 2023 and to all relevant parties and shareholders for their unwavering support and cooperation.

Salam,
Regrads.



IGN Alit Himawan

Dewan Komisaris
Board of Commissioners

LAPORAN DIREKSI

Board of Director Report



Sungkono Honoris

Direktur Utama
President Director

Pertama-tama, atas nama jajaran Direksi Perseroan kami panjatkan puji dan syukur kepada Tuhan Yang Maha Esa karena atas berkat dan perlingan-Nya kami Perusahaan PT Modern Internasional Tbk dan Entitas Anak dapat melalui tahun 2023 yang penuh tantangan dengan baik.

Atas nama jajaran Direksi maka izinkan kami untuk melaporkan ringkasan kerja Perseroan untuk tahun buku yang berakhir pada 31 Desember 2023

First of all, on behalf of the Company's Board of Directors, we would like to offer praise and gratitude to God Almighty because with His blessings and guidance, PT Modern Internasional Tbk and its Subsidiaries were able to get through 2023 which was full of challenges well.

On behalf of the Board of Directors, please allow us to report a summary of the Company's work for the financial year ending December 31, 2023

Strategi dan langkah-langkah dalam memperbaiki kinerja Perseroan

Melihat dan mempertimbangkan kondisi ekonomi dan dunia usaha yang begitu dinamis kami melihat perlu adanya terobosan dan kesinambungan peningkatan kemampuan dan pengembangan sumber daya manusia.

Perseroan berkomitmen untuk terus meningkatkan daya saing usaha, efisiensi operasional perusahaan, pengembangan usaha dan optimalisasi peluang yang ada. Kami menaruh perhatian besar terhadap pengembangan sumber daya manusia yang ada dan peningkatan ketrampilan yang dimiliki.

Untuk langkah dan strategi yang perusahaan lakukan adalah sebagai berikut:

1. Melihat potensi perkembangan dan kebutuhan masyarakat akan kesehatan, Perusahaan focus dalam pencaharian usaha baru yang bergerak di bidang penyedia layanan produk dan jasa kesehatan seperti :

- a. XRAY Unit – Bidang Radiologi
- b. Ultrasonography / Ultrasound (USG)
- c. Software untuk penyimpanan data atau gambar Radiologi yang lebih dikenal dengan nama PACS (Picture Archiving Communication System) pencarian konten atau indeks dokumen dan mengintegrasikan dokumen dengan aplikasi lain.

2. Melihat adanya kebutuhan pasar dan khususnya Rumah Sakit / Klinik untuk database dan interkoneksi piranti lunak serta komunikasi dan integrasi data dengan aplikasi Kesehatan Republik Indonesia dengan nama SatuSehat

Perusahaan akan aktif memasarkan produk dan jasa dengan turut serta aktif di dalam kegiatan pameran dan presentasi kepada user, ikut serta di dalam penyediaan barang dan jasa via e-Catalogue (LKPP) maupun pengadaan langsung serta berperan aktif didalam social media untuk memperkenalkan layanan dan produk yang dimiliki perusahaan.

Steps and Strategies to improve the Company's performance

Looking at and considering the dynamic conditions of the economy and business world, we see the need for breakthroughs and continuous improvement of capabilities and development of human resources.

The Company is committed to continuing to improve business competitiveness, company operational efficiency, business development and optimizing existing opportunities. We pay great attention to the development of existing human resources and improving their skills.

The steps and strategies implemented by the Company are as follows:

1. *Recognizing the potential growth and societal need for healthcare, the Company is focused on exploring new business ventures in the field of healthcare services and products, such as:*

- a. *XRAY Unit – Radiology Sector*
- b. *Ultrasonography / Ultrasound (USG)*
- c. *Software for radiology data or image storage, commonly known as PACS (Picture Archiving Communication System).*

2. *Addressing the market demand, especially from hospitals/clinics, for database and software interconnectivity and data integration with the Republic of Indonesia's Health application called SatuSehat.*

The Company will actively market its products and services by participating in exhibitions and presentations, engaging in procurement activities via e-Catalogue (LKPP), and actively promoting its services and products on social media platforms.

3. Memperkuat kinerja dan produktifitas dari entitas anak yaitu PT Modern Data Solusi Perusahaan akan terus menambah jumlah MIF (machine in field) baik dengan cara menambah unit baru ataupun menambah jumlah customer baru produk MFP (multifunction printer) dengan merk Ricoh disertai dengan layanan purna jual dan document solution sebagai berikut :

a. Manage Print Service

Solusi Print Management yang berinteraksi dengan printer Ricoh untuk mengendalikan printer dan pencetakan di seluruh organisasi perusahaan milik customers. Ini dirancang untuk membantu bisnis mengurangi biaya. Tingkatkan keamanan, dan tingkatkan produktivitas.

b. Document Management System

Sistem Document Management berbasis web yang menyimpan dokumen digital dengan cara yang mudah, aman, dan nyaman. System ini memungkinkan pengguna untuk mengakses dokumen menggunakan pencarian konten atau indeks dokumen dan mengintegrasikan dokumen dengan aplikasi lain.

Perusahaan akan terus fokus meningkatkan keuntungan PT Modern Data Solusi sehingga dapat membantu memperbaiki dan meningkatkan kinerja Perusahaan. Perseroan akan terus berkomitmen untuk melakukan negosiasi restrukturisasi atau relaksi kepada para kreditur (bank dan lembaga keuangan lainnya) untuk menyelesaikan kewajiban Perusahaan dan untuk memperbaiki kondisi keuangan Perusahaan. Perusahaan juga akan menjual aset-aset Perusahaan yang tidak produktif untuk menyelesaikan utang-utang kepada para kreditur.

3. Strengthening the performance and productivity of its subsidiary, PT Modern Data Solusi. The Company will continue to increase the number of MIFs (machines in the field) by either adding new units or acquiring new customers for its Ricoh-branded multifunction printers (MFP) along with after-sales services and document solutions, including:

a. Managed Print Service:

A print management solution that interacts with Ricoh printers to control printing activities throughout customers' organizations, aimed at reducing costs, enhancing security, and increasing productivity

b. Document Management System:

A web-based document management system that securely stores digital documents, allowing users to access documents using content search or document indexing and integrating documents with other applications.

The Company will remain focused on improving the profitability of PT Modern Data Solusi to contribute to overall Company performance enhancement. The Company remains committed to negotiating debt restructuring or relaxation with creditors (banks and other financial institutions) to settle its obligations and improve its financial condition. Additionally, the Company will divest unproductive assets to repay debts to creditors.

Tantangan dan Prospek ke Depan

Kondisi ekonomi global terpengaruh akibat ketegangan geopolitik dunia yang mengakibatkan pertumbuhan usaha melambat. Perseroan memperkirakan pertumbuhan yang lebih konservatif pada tahun 2024.

Prospek usaha khususnya di bidang Kesehatan ini diharapkan dapat mendukung pertumbuhan usaha dan keuangan yang berkelanjutan.

Pada kesempatan ini perkenankan saya atas nama Direksi memberikan penghargaan atas kerja keras dari segenap karyawan dan dukungan dari semua pihak dan pemegang saham pada tahun 2023

The Company's business prospects

The global economic condition is influenced by geopolitical tensions resulting in slower business growth. The Company anticipates a more conservative growth outlook for 2024.

The prospects, particularly in the Healthcare sector, are expected to support sustainable business and financial growth.

On this occasion, allow me, on behalf of the Board of Directors, to extend appreciation for the hard work of all employees and the support from all stakeholders

Salam,
Regard



Sungkono Honoris

Direktur Utama
President Director



PROFIL PERUSAHAAN

Company Profile

3

SEKILAS PERUSAHAAN

Company at a Glance

Identitas Perusahaan

Company Identity



Nama Perusahaan
Company Name

PT Modern Internasional Tbk

Bidang Usaha
Line of Business

Perdagangan, perindustrian, percetakan, dan jasa
Trading, Industry, Printing & Services

Pembentukan
Establishment

Didirikan 12 Mei 1971 dengan nama PT Modern Photo Film Company, pada 26 Mei 1997 diubah menjadi PT Modern Photo Tbk, Juni 2007 menjadi PT Modern Internasional Tbk.
Established on May 12, 1971 under the name of PT Modern Photo Film Company and changed to PT Modern Photo Tbk, on May 26, 1997 before permanently established as PT Modern Internasional Tbk.

Modal Dasar
Authorized Capital

12.000.000.000 lembar/shares

Modal Ditempatkan dan Disetor
Issued and Paid-In Capital

7.632.167.798 lembar/shares

Kepemilikan per 31 Desember 2023
Share Ownership per 31 December 2023

Sungkono Honoris – 2.689.080.200 lembar
PT Bukit Hedama Permai - 1.608.446.427 lembar
CS AG SG CL Asialink Electronics – 602.931.700 lembar
CIMBGNT S/A CIMB Private Equity Sdn Bhd – 473.640.818 lembar
Publik dibawah 5% - 2.258.068.653 lembar
2,689,080,200 Shares by Sungkono Honoris
1,608,446,427 Shares by PT Bukit Hedama Permai
602,931,700 Shares by CS AG SG CL Asialink Electronics
473,640,818 Shares by CIMBGNT S/A CIMB Private Equity SDN BHD
2,258,068,653 shares by Public under 5%

Dasar hukum Pendirian
Legal Basis of Establishment

Akta Notaris Djojo Muljadi, S.H. No 47 tanggal 12 Mei 1971
Notarial Deed of Djojo Muljadi, S.H. No 47 dated May 12, 1971

Alamat Kantor
Office Address

PT Modern Internasional Tbk
Jl. Sultan Hasanudin No. 72 Jakarta Selatan 12160, Indonesia
Telepon : (+62 21) 27947489.
Fax : (+62 21) 27937486
Email : corpsec@moderninternasional.co.id
Website : www.moderninternasional.co.id

RIWAYAT SINGKAT PERUSAHAAN

Company in Brief

PT Modern Internasional Tbk resmi didirikan pada tanggal 12 Mei 1971 dan seiring perjalanannya Perusahaan telah beberapa kali bertransformasi nama dan mengalami perubahan Anggaran Dasar yang diberlakukan. Lahir dengan nama PT Modern Photo Film Company, Perusahaan pertama kali berganti nama menjadi PT Modern Photo Tbk pada tahun 1997. Namun, seiring dengan perubahan bisnis yang tidak hanya berskala nasional tetapi mulai merambah ke dunia internasional, nama PT Modern Photo Tbk berubah menjadi PT Modern Internasional Tbk. Sejak 1971, Perseroan menjadi satu-satunya distributor untuk seluruh produk Fujifilm Jepang dan mengontrol 1.200 gerai Fuji Image Plaza di Indonesia sampai di tahun 2015, dimana pada bulan Agustus telah ditandatangani perjanjian kesepakatan untuk pengembalian hak distribusi brand FUJIFILM kepada prinsipal FUJIFILM. Pengembalian hak distribusi telah dilakukan secara bertahap dan terkoordinir sehingga aktivitas bisnis Perusahaan secara keseluruhan tetap dapat berjalan seperti biasa.

PT Modern Internasional Tbk officially established in May 12, 1971 and throughout the years, the Company has changed its name as well as the Company's applicable Articles of Association several times. Established as PT Modern Photo Film Company, the Company changed its name for the first time to PT Modern Photo Tbk in 1997. However, along with the dynamic changes in business world which was not only within national, but international scope, PT Modern Photo Tbk once again changed its name to PT Modern Internasional Tbk. Since 1971, The Company was the sole distributor for all products of Fujifilm Japan and supervised 1.200 Fuji Image Plaza outlets in Indonesia until 2015, where in the month of August 2015, Company has signed an agreement to return the distribution right of FUJIFILM brand back to FUJIFILM principal. This business handover has been done progressively in a coordinated manner so the business activities of The Company could be still operated just as usual.



Sejak tahun 1998, Perseroan ditunjuk sebagai distributor produk Ricoh di Indonesia. Sejak tahun 2008, Perseroan telah dipercaya oleh perusahaan-perusahaan besar seperti Shell, Panasonic, Huawei, Schneider, Ericsson, DHL, FedEx, RS Siloam, Pupuk Indonesia, BRIN, Bank BNP Paribas untuk mengimplementasikan produk Ricoh sebagai penyedia solusi dokumen. Pada tahun 2010, Perseroan memindahkan bisnis produk Ricoh ke salah satu Entitas Anak yaitu PT Modern Data Solusi (MDS). Saat ini MDS menjalankan kegiatan usaha sebagai penyedia solusi dokumen di perkantoran, perusahaan percetakan dan perusahaan lainnya. MDS memasarkan mesin cetak multifungsi Ricoh dengan cara menjual maupun menyewakannya, memasarkan mesin percetakan industri, peralatan untuk presentasi di perkantoran, perangkat lunak dan sistem solusi terintegrasi dalam manajemen dokumen.

Since 1998, the Company was appointed as a distributor of Ricoh products in Indonesia. Since 2008, the Company has been trusted by large companies such as Shell, Panasonic, Huawei, Schneider, Ericsson, DHL, FedEx, RS Siloam, Pupuk Indonesia, BRIN, Bank BNP Paribas to implement Ricoh products as document solution providers. In 2010, the Company moved the Ricoh product business to one of the Subsidiaries, namely PT Modern Data Solusi (MDS). Currently MDS runs business as a provider of document solutions in offices, printing companies and other companies. MDS sells Ricoh multifunction printing machines by selling or renting them, selling production printing machines, equipment for presentations in offices, software and system solutions integrated in document management.



Pada tahun 2023 perseroan di percaya sebagai distributor alat kesehatan dengan merk Samsung Healthcare, dampak positive dari Covid 19 ini adalah tumbuh pesat-nya bisnis di dunia kesehatan terutama alat rekam medis. Sehingga perseroan memutuskan untuk focus ke alat kesehatan ini yang di percaya brand besar Samsung ke perusahaan dimana product tersebut memiliki beberapa type yaitu DR GC85A (Ceiling Digital X Ray), DR GM85 (Mobile Digital X Ray), dan DR GR40CW (FPD Samsung). Dengan ada-nya product Samsung ini di harapkan dapat memiliki product kuat yang dapat di terima di pasar alat kesehatan dan dapat menjadi market leader di dunia alat kesehatan.

In 2023, the company was entrusted as a distributor of healthcare equipment under the Samsung Healthcare brand. One of the positive impacts of Covid-19 was the rapid growth of the healthcare industry, especially in medical imaging devices. Consequently, the company decided to focus on these healthcare devices, leveraging the trust associated with the renowned Samsung brand. The products include several types: DR GC85A (Ceiling Digital X-Ray), DR GM85 (Mobile Digital X-Ray), and DR GR40CW (FPD Samsung). With the presence of these Samsung products, it is hoped to offer strong products that are well-received in the healthcare equipment market and potentially become a market leader in the world of healthcare devices.

BIDANG USAHA PERUSAHAAN

Company's Line of Business

Seperti yang tercantum pada pasal 3 Anggaran Dasar Perusahaan, bidang usaha yang dijalankan Perseroan mencakup bidang perdagangan, perindustrian, percetakan dan jasa. Pada tanggal 18 Agustus 2015, telah dilakukan pengembalian hak distribusi brand FUJIFILM kepada melalui penandatanganan "FUJIFILM Transfer of Trade Right & Termination Agreement" antara Perseroan dengan FUJIFILM CO Japan, meliputi peralatan dan bahan baku dari divisi Fotografi, dan Graphic Art. Pada Juni 2016, juga telah dilakukan pengembalian hak distribusi Brand FUJIFILM kepada melalui penandatanganan "FUJIFILM Transfer of Trade Right & Termination Agreement" antara Perseroan dengan FUJIFILM CO Japan untuk produk medical.

Berikut adalah fokus aktivitas bisnis Perseroan maupun Entitas Anak, :

PT MODERN DATA SOLUSI (MDS)

Dampak positif dari Covid-19 adalah bertumbuh pesatnya industri rumah tangga dan membangkitkan ekonomi kreatif yang membutuhkan produk cetak untuk label dan kemasan dan perkantoran yang membutuhkan solusi untuk dapat bekerja secara online berbasis cloud dalam pengaturan manajemen dokumen dan e-Filling. Hal ini menjadi peluang bagi Perseroan untukantisipasi menangkap peluang tersebut. PT Modern Data Solusi sebagai Entitas Anak didirikan untuk meraih peluang bisnis tersebut. PT Modern Data Solusi dikenal sebagai penyedia solusi cetak digital dan solusi manajemen dokumen yang berbasis Cloud, Security dan networking terkemuka di Indonesia. Entitas anak memiliki bisnis, yaitu :

As stated in the Company's Articles of Association Article 3, the Company's line of business covers trading, industry, printing, and service . On 18th August 2015, the returning back of distribution right of FUJIFILM brand to its principal has been done through the "FUJIFILM Transfer of Trade Right & Termination Agreement" between the Company and FUJIFILM CO, which includes equipments and supplies from the divisions of Photography, and Graphic Art . On June 2016, the returning back of distribution right of FUJIFILM brand to its principal has been done through the "FUJIFILM Transfer of Trade Right & Termination Agreement" between the Company and FUJIFILM CO for medical product.

Here is the focus of business activities of the Company and Subsidiaries

PT MODERN DATA SOLUSI (MDS)

The positive impact of Covid-19 is the rapid growth of the home industry and the rise of creative economy that requires printed products for labels and packaging and offices that need solutions to be able to work online cloud based in document management and e-Filling. This is an opportunity for the for the Company to anticipate capturing these opportunity. PT Modern Data Solusi as a Subsidiary was established to capture this business opportunity. PT Modern Data Solusi is known as a leading provider of digital printing solutions and document management solutions based on Cloud, Security and networking in Indonesia. Subsidiaries have 3 Business Pillars including :

PT MODERN DATA SOLUSI (MDS)



- MFP (Multi Function Printer) dengan segmentasi target perkantoran, Rumah Sakit, Perbankan, Perhotelan, Lembaga Pemerintahan, Sektor Pertambangan dan Gas dengan menyediakan jasa solusi dokumen baik piranti keras maupun piranti lunak. Piranti untuk office solution meliputi piranti lunak untuk Cost Recovery, Cost Accounting, Optical Character Recognition, Mobile Printing, Document Management System, Fax Advance Management, Mobile Device Printing, dan lain sebagainya.
- Management Print Service (MPS) Solusi Print Management yang berinteraksi dengan printer Ricoh untuk mengendalikan printer dan pencetakan di seluruh organisasi perusahaan milik customers. Ini dirancang untuk membantu bisnis mengurangi biaya. Tingkatkan keamanan, dan tingkatkan produktivitas.
- *Multi Function Printer (MFP) with target segmentation of Offices, Hospitals and Banking, Government Institutions, Hotels, Mining and Gas sectors by providing document solution services both hardware and software. Tools for solutions include software Cost Recovery, Cost Accounting, Optical Characters Recognition, Mobile Printing, Document Management System, Fax Advance Management, Mobile Device Printing, etc.*
- *Management Print Service (MPS) is a Print Management solution that interacts with Ricoh printers to control printing activities across customers' organizations. It is designed to assist businesses in reducing costs, enhancing security, and boosting productivity.*



**RICOH
EZ
Charger**

ESA TRANSFORMER

YSOFT™

**Kofax
Equitrac®**



Pada tahun 2023 ini, bisnis PP (Printer Production) dan DTG (Direct to Garment) mengalami penurunan, sehingga perseoran lebih focus ke bisnis MFP yang dapat memberikan solusi kepada pelanggan disesuaikan dengan kebutuhan untuk memulai atau mengembangkan usaha sesuai dengan segmen pasar yang ditargetkan. Persero juga memfokuskan pelayanan solusi ke pelanggan besar terutama government seperti BRIN (Badan Riset dan Inovasi Nasional), customer GMA (Global Major Account) seperti Infineon Teknologi Batam, Schneider Indonesia dan customer Major Account lainnya seperti Huawei Service, Siloam International Hospital.

In 2023, PP (Printer Production) and DTG (Direct to Garment) businesses experienced a decline, prompting the company to focus more on the MFP (Multi Function Printer) business, which can provide tailored solutions to customers according to their needs to start or expand businesses in line with the targeted market segments. The company also focuses its solution services on large customers, especially in the government sector such as BRIN (National Research and Innovation Agency), GMA (Global Major Account) customers like Infineon Technology Batam, Schneider Indonesia, and other Major Account customers such as Huawei Service, Siloam International Hospital.

PT MODERN INTERNASIONAL



Pada tahun 2023 perseroan di percaya sebagai distributor alat kesehatan dengan merk Samsung Healthcare, dampak positive dari Covid 19 ini adalah tumbuh pesat-nya bisnis di dunia kesehatan terutama alat rekam medis. Sehingga perseroan memutuskan untuk focus ke alat kesehatan ini yang di percaya brand besar Samsung ke perusahaan, dimana product tersebut memiliki beberapa type yaitu DR GC85A (Ceiling Digital X Ray), DR GM85 (Mobile Digital X Ray), dan DR GR40CW (FPD Samsung). Dalam dunia ilmu kedokteran, sinar X digunakan untuk membuat gambar organ dalam tubuh manusia, seperti tulang, organ-organ dalam, dan jaringan lunak. Pencitraan sinar X membantu dokter dalam mendiagnosis berbagai kondisi medis, termasuk patah tulang, infeksi paru-paru, masalah gigi, dan bahkan tumor. Teknologi pencitraan medis yang menggunakan sinar X termasuk radiografi konvensional, CT scan (computed tomography), dan fluoroskopi. Dengan ada-nya product-product merk Samsung ini di harapkan dapat memiliki product kuat yang dapat di terima di pasar alat kesehatan dan dapat menjadi market leader di dunia alat kesehatan. Kami juga bekerjasama dengan para asosiasi kesehatan di Indonesia demi menunjang pasar alat kesehatan dan sekaligus memperkenalkan alat kesehatan dari merk Samsung ini, diantara lain asosiasi tersebut yaitu :

1. PARI (Perhimpunan Radiografer Indonesia)
2. PDSRI (Perhimpunan Dokter Spesialis Radiologi Indonesia)

In 2023, the company was entrusted as a distributor of healthcare equipment under the Samsung Healthcare brand. One of the positive impacts of Covid-19 was the rapid growth of the healthcare industry, especially in medical imaging equipment. Consequently, the company decided to focus on this healthcare equipment sector, leveraging the trust associated with the renowned Samsung brand. The products include several types: DR GC85A (Ceiling Digital X-Ray), DR GM85 (Mobile Digital X-Ray), and DR GR40CW (FPD Samsung). In the field of medicine, X-rays are utilized to create images of internal organs, bones, soft tissues, and various medical conditions such as bone fractures, lung infections, dental issues, and even tumors. Medical imaging technologies using X-rays include conventional radiography, CT scans (computed tomography), and fluoroscopy. With the presence of Samsung-branded products, it is hoped to offer robust products that are well-received in the healthcare equipment market and potentially become a market leader. The company is also collaborating with healthcare associations in Indonesia to support the healthcare equipment market and introduce Samsung-branded healthcare equipment. Among these associations are:

1. PARI (Indonesian Radiographer Association)
2. PDSRI (Indonesian Association of Radiology Specialists)

VISI DAN MISI

Vision and Mission

Visi
Vision

Fokus
Focus

Misi
Mission

Restrukturisasi dan Konsolidasi
Restructuring and Consolidation

- Repositioning Business

Mereposisi bisnis Perseroan untuk fokus pada bisnis Industri Imaging.
Repositioning the Company's business to re-focus on the Imaging Industry business.

- Right Sizing

Merampingkan biaya- biaya Perseroan agar tepat dan sesuai dengan kondisi terkini dari Perseroan.
Streamline the Company's expenses to be accurate and in line with current conditions of the Company.

- Resource Allocation

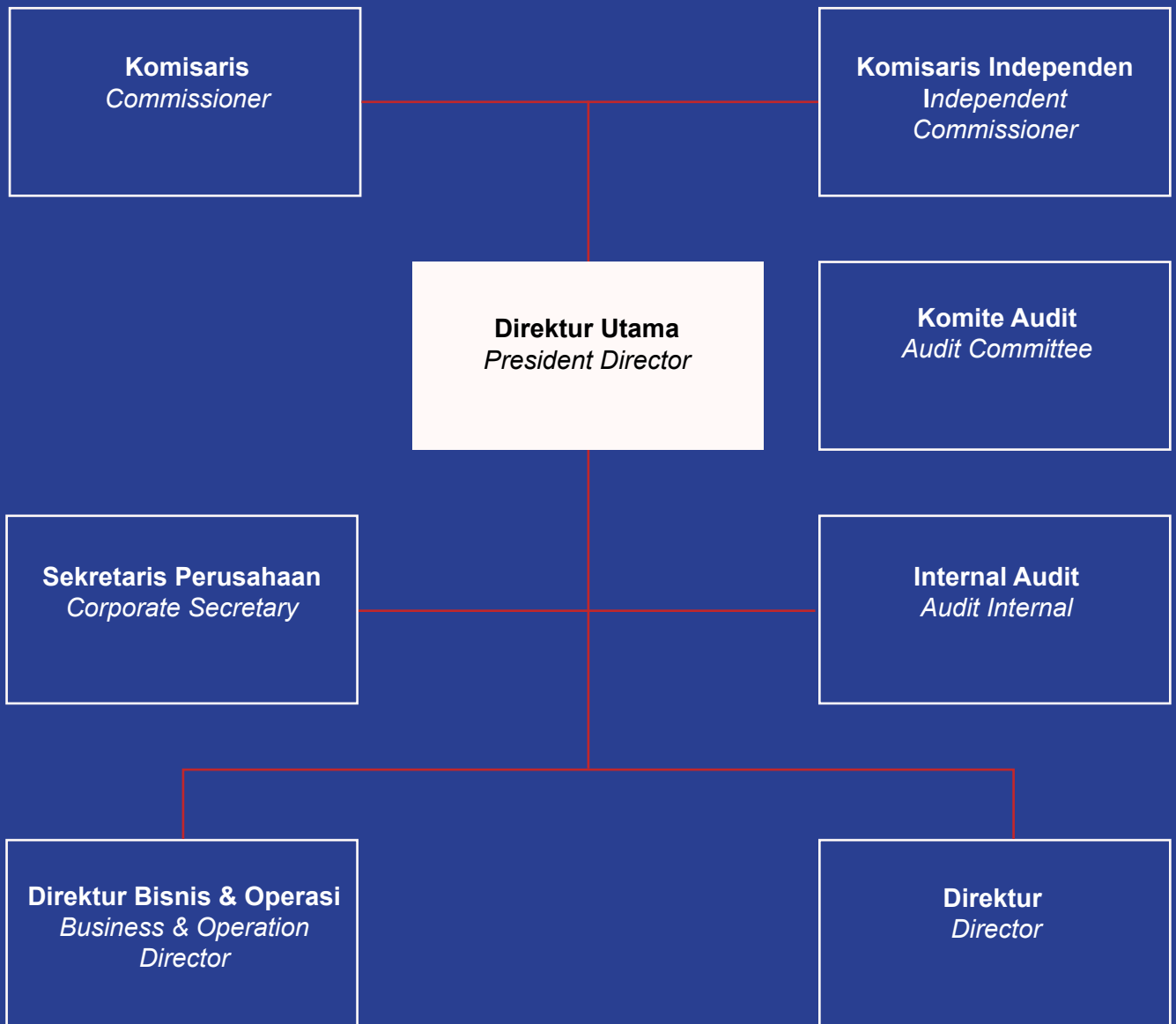
Menata ulang alokasi sumber daya Perseroan (manusia, dana, dan waktu) untuk menyelesaikan seluruh kewajiban yang ada dan fokus untuk pengembangan bisnis Ricoh dan bisnis industri kesehatan
Reorganize the Company's resources allocation (human, fund, and time) to settle all obligations and focused for Ricoh's business development and healthcare industry business

- Restructure Organization

Menata kembali struktur organisasi perusahaan agar sesuai dengan kondisi terkini dari bisnis Perseroan.
Reorganize the organizational structure of the Company to suit the current condition of the Company's business.

STRUKTUR ORGANISASI

Organization Structure



PROFIL DEWAN KOMISARIS

Board of Commisioners Profile



Martino

Komisaris *Comissioner*

-
- Warga Negara Indonesia
 - Menempuh Pendidikan S1 Akutansi di STIE Nusantara Jakarta.
 - Memulai karirnya di PT Modern Putra Indonesia pada tahun 1994 sebagai internal audit dilanjutkan sebagai data analis.
 - Bergabung dengan PT Modern Internasional sejak tahun 2005 sebagai data analis, channel FIP sales operation, manager keuangan.
 - Pada bulan Oktober 2021, diangkat menjadi komisaris Perseroan
- *Indonesian citizen*
 - *Undergraduate Accounting Education at STIE Nusantara Jakarta.*
 - *Started his career at PT Modern Putra Indonesia in 1994 as an internal audit and continued as a data analyst.*
 - *Joined PT Modern Internasional since 2005 as data analyst, FIP sales operation channel, finance manager.*
 - *In October 2021, appointed as commissioner of the Company.*



IGN Alit Himawan

Komisaris Independen *Independent Commissioner*

- Warga Negara Indonesia
- Meraih gelar diploma di Politeknik Universitas Indonesia tahun 1994.
- Menjabat di divisi Pajak Perseroan (1994 - 2023).
- Pada bulan Februari 2023, diangkat menjadi komisaris independen Perseroan.
- *Indonesian citizen*
- *Received a diploma at the University of Indonesia Polytechnic in 1994.*
- *Served in the Company Tax division (1994 - 2023).*
- *In February 2023, he was appointed as an independent commissioner of the Company*

PROFIL DIREKSI

Board of Directors Profile



Sungkono Honoris

Direktur Utama *President Director*

-
- Warga negara Indonesia
 - Memulai jabatannya sebagai Direktur Perseroan sejak 26 Juni 2007.
 - Beliau mengenyam pendidikan dari pendidikan menengah hingga tinggi di Jakarta. Pada 1971 beliau menamatkan pendidikan di Akademi Bahasa Inggris.
 - Kariernya di Perseroan dimulai dari Manajer Pemasaran Perseroan (1971-1980), kemudian Direktur Pemasaran (1981-1987), serta Vice President Perseroan (1998-2004)..
 - *Indonesian citizen.*
 - *He was appointed as the Company's Director since June 26, 2007.*
 - *He pursued education from middle high up to university in Jakarta. In 1971 he finished his study at English Academy.*
 - *His career in the Company started as the Company's marketing Manager (1971-1980), then as Marketing Director (1981-1987) as well as the Company's Vice President (1998-2004).*



Laurentius Linggodigdo

Direktur *Director*

- Warga Negara Indonesia,
 - Lulusan S1 Universitas Atma Jaya jurusan Business Management dan bergabung di Perseroan pada tahun 2008.
 - Memulai karirnya sebagai Management Trainee di Perseroan dan menangani proyek di divisi Photography, Retail Store dan Corporate Business Development.
 - Pada tahun 2012 bergabung pada PT Modern Data Solusi sebagai Manager Head of IT an Marketing. Dan pada tahun 2015 dipercaya sebagai General Manager perusahaan yang sama dan bertanggung jawab terhadap penjualan multifunctional printer (MFP) dan production printing (PP).
 - Tahun 2020 dipercaya dan bertanggung jawab pada perusahaan sebagai Direktur Operasional.
- *Indonesian citizen,*
 - *Graduated from Atma Jaya University majoring in Business Management and joined the Company in 2008.*
 - *Started his career as a Management Trainee at the Company and handled projects in the Photography Division, Retail Store and Corporate Business Development.*
 - *In 2012 he joined PT Modern Data Solusi as Manager Head of IT and Marketing. And in 2015 was trusted as General Manager in the same company and was responsible for the sale of multifunctional printers (MFP) and production printing (PP).*
 - *2020 is trusted and responsible to the company as Operations Director.*

SUMBER DAYA

Human Resources

Pada sumber daya manusia, Perseroan memfokuskan pada beberapa langkah sebagai berikut :

- Menata ulang sumber daya manusia baik secara kuantitas dan kualitas agar sesuai dengan kondisi bisnis Perseroan.
- Fokus pada peningkatan kualitas SDM dengan berbagai metode perekrutan dan seleksi yang didasarkan pada standar kompetensi yang telah ditetapkan
- Melaksanakan program sertifikasi Pelatihan bagi seluruh tehniisi yang bertujuan sebagai standarisasi kompetensi dalam rangka untuk meningkatkan pelayanan kepada pelanggan dimana after sales service merupakan salah satu kunci utama dalam memenangkan kompetisi.
- Leadership academy dilaksanakan untuk mengembangkan kemampuan soft skill pada level managerial dengan menggunakan metode classrrom dan coaching dengan menggunakan beberapa modul seperti problem solving, leadership, communication skill dan lainnya
- Mengembangkan performance manajemen sistim melalui penyusunan , monitoring dan evaluasi key performace indicator (KPI) secara periodik di seluruh level karyawan

Komposisi Sumber Daya Manusia


Komposisi karyawan berdasarkan masing-masing posisi/peringkat jabatan serta tingkat pendidikan dijabarkan sebagai berikut :

On the Human Capital Division, the Company focuses in the following steps:

- *Rearrange human resources both in quantity and quality to fit the business conditions of the Company.*
- *Focus to improve human resources quality through recruitment and selection based on standard of competencies that has been set.*
- *Implementing Training certification program for all technicians aimed at standardizing competence in order to improve customer service to customer where after sales service is one of the key major in winning competition in business.*
- *Leadership Academy is conducted to develop soft skills at level of managerial by using classroom and coaching methods which use several modules such as problem solving, leadership, communication skill and others.*
- *Developing performance management system through the preparation , monitoring and evaluation of key performance indicator, periodically in all employee staff*

Human Resources Composition

The composition of employees based on their each position / work level as well as education level is described as follows :



Berdasarkan Posisi/Peringkat Jabatan
Based on Position /Job Title

Posisi / Position	MDS	MI	Jumlah / Total
Presiden Direktur/ <i>President Director</i>	0	1	1
Komisaris/ <i>Board of Commissioners</i>	1	2	3
Direksi/ <i>Board of Directors</i>	1	1	2
General Manager/ <i>General Manager</i>	1	0	1
Senior Manager/ <i>Senior Manager</i>	0	0	0
Manager/ <i>Manager</i>	7	2	9
Asisten Manajer/ <i>Assistant Manager</i>	7	0	7
Senior Supervisor/ <i>Senior Supervisor</i>	3	0	3
Supervisor/ <i>Supervisor</i>	15	0	15
Kepala Seksi/ <i>Head of Division</i>	10	1	11
Staff/ <i>Staff</i>	37	2	39
Jumlah/ <i>Total</i>	82	9	91

Berdasarkan Tingkat Pendidikan
Based on Education

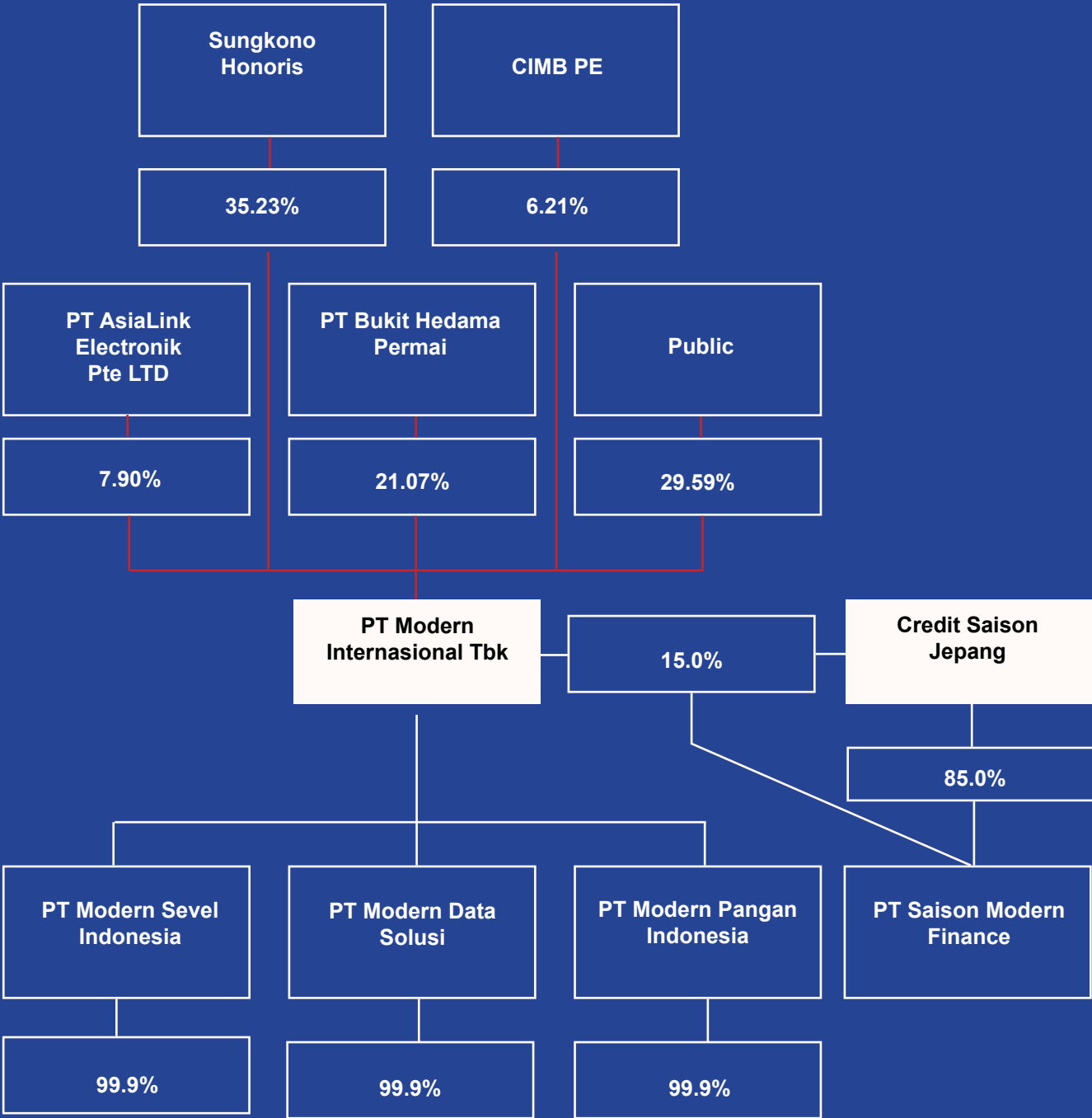
Tingkat Pendidikan / Education Level	MDS	MI	Jumlah / Total
S3/Doctoral Degree	0	0	0
S2/Master Degree	1	0	1
S1/Bachelor Degree	28	9	37
Diploma/Diploma	9	0	9
SMA/High School	44	0	44
SMPI/Junior High School	0	0	0
SD/Elementary School	0	0	0
Jumlah/ Total	82	9	91

Berdasarkan Status Karyawan
Based on Employment Status

Status Karyawan / Employment Status	MDS	MI	Jumlah / Total
Kontrak/Contract	39	5	44
Tetap/ Permanent	43	4	47
Jumlah/ Total	82	9	91

STRUKTUR GRUP PERUSAHAAN

Company Group Structure



KOMPOSISI PEMEGANG SAHAM

Shareholders Composition

Sesuai dengan registrasi Biro Administrasi Efek Perusahaan, daftar pemegang saham Perseroan pada 31 Desember 2023 adalah sebagai berikut:

In accordance with Share Registrar's registration, list of the Company's shareholders in December 31, 2023 is as follows:

Keterangan <i>Description</i>	Jumlah Saham <i>Total Share</i>	Persentase <i>Percentage</i>
Sungkono Honoris	2.689.080.200	35.23%
PT Bukit Hedama Permai	1.608.446.427	21.07%
CIMB Private Equity	473.640.818	6.21%
CS AG SG CL Asialink Electronics PTE LTD	602.931.700	7.90%
Public Shareholder	2.258.068.653	29.59%
<hr/>		
Jumlah/ <i>Total</i>	7.632.167.798	100.0%

KRONOLOGIS PENCATATAM SAHAM DI BURSA EFEK INDONESIA

Share Listing Chronology in Indonesia Stock Exchange

Tanggal Pencatatan/ <i>Listing Date</i>	Jenis Tindakan Korporasi/ <i>Type of Corporate Action</i>	Perubahan Jumlah Saham/ <i>Total Shares Change</i>	Total Jumlah Saham/ <i>Total Shares</i>	Nama Bursa di mana Saham Perusahaan Dicatatkan Bursa Efek Indonesia/ <i>Exchange Name where the Company's shares are listed Indonesian Stock Exchange</i>	Peringkat Efek/ <i>Securities rating</i>
16 Juli 1991/	Penawaran Umum Perdana Nominal Rp1.000/saham. Harga Penawaran Rp6.800/saham.	4.5000.000	44.500.000	Bursa Efek Indonesia	
July 16, 1991	Initial Public Offering Nominal Rp1.000/Share. Offering Price Rp6.800/share.			<i>Indonesian Stock Exchange</i>	
18 Agustus 1992/	Penawaran Umum Terbatas (PUT I) Nominal Rp1.000/ saham. Harga Penawaran Rp8.250/saham.	8.893.980	53.353.980	Bursa Efek Indonesia	
August 18, 1992	Limited Public Offering Nominal Rp1.000/shares. Offering Price Penawaran Rp8.250/Shares.			<i>Indonesian Stock Exchange</i>	

30 Maret 1994/	Saham Bonus: 3 saham bonus untuk setiap kepemilikan 2 saham.	80.030.970	133.384.950	Bursa Efek Indonesia
March 30, 1994	Bonuses Shares: 3 bonuses shares for every 2 shares ownerships.			Indonesian Stock Exchange
22 September 1997/	Perubahan Nominal Saham dari Ro 1.000/ saham menjadi Rp500/	133.384.950	266.769.900	Bursa Efek Indonesia
September 22, 1997	Changes of Par Value from Rp1.000/shares to Rp500/shares (Stock Split).			Indonesian Stock Exchange
12 Desember 2006/	Penambahan Modal Tanpa Hak Memesan Efek Terlebih dahulu.	373.048.002	639.817.902	Bursa Efek Indonesia
December 12, 2006	Issuing New Shares Without Preemptive Rights.			Indonesian Stock Exchange
3 Juli 2012/	Perubahan Nominal saham dari Rp500/saham menjadi Rp100 saham (stock split).	639.817.902	3.199.089.510	Bursa Efek Indonesia
July 3, 2012	Change for Par Value From Rp500/share into and Rp100/ share (Stock Split).			Indonesian Stock Exchange

18 Oktober 2012/	Penambahan Umum Terbatas II Nominal Rp100/saham.	959.726.853	4.158.816.363	Bursa Efek Indonesia
October 18, 2012	Limited Public Offering, Par Value Rp100/share Offered Price Rp550/Share.			Indonesian Stock Exchange
31 Oktober 2014/	31 Oktober 2014/ Penambahan Modal Tanpa Hak Memesan Efek Terlebih dahulu.	415.881.636	4.574.697.999	Bursa Efek Indonesia
October 31, 2014	Issuing New Shares Without Preemptive Rights.			Indonesian Stock Exchange
18 Juli 2018/	Penambahan Modal Juli 18, 2018 Tanpa Hak Memesan Efek Terlebih dahulu.	457.469.799	5.032.167.798	Bursa Efek Indonesia
Juli 18, 2018	Issuing New Shares Without Preemptive Rights			Indonesian Stock Exchange
20 Desember 2019/	Penambahan Modal Tanpa Hak Memesan Efek Terlebih dahulu.	2.600.000.000	7.632.167.798	Bursa Efek Indonesia
December 20, 2019	Issuing New Shares Without Preemptive Rights.			Indonesian Stock Exchange



LEMBAGA PROFESI PENUNJANG PASAR MODAL

Information of Institution and Supporting Profession for Capital Market

Akuntan Publik/Public

KAP Jamaludin, Ardi,
Sukimto & Rekan

Perkantoran Sentra Kramat
A11 Jl. Kramat Raya No.7 - 9
Jakarta

Biro Administrasi Efek

PT EDI Indonesia

Wisma SMR 10th & 3rd Floor
Jl. Yos Sudarso Kav. 89
Jakarta 14350

Telp: (021) 650 5829,
(021) 652 1010

Faksimili: (021)650 5987

Notaris/Notary

Notaris Kumala Tjahjani Widodo,
SH., MH., M. Kn.

Jl. Biak Raya No. 7Q
Jakarta Pusat
Indonesia

ENTITAS ANAK

Subsidiaries

PT Modern Data Solusi

Jl. Sultan Hasanudin No 72,
Kebayoran Baru
Jakarta Selatan 12160
Indonesia

Tel (021) 2794 7489

Fax (021) 2793 7486

PT Modern Sevel Indonesia

Jl. Sultan Hasanudin No 72,
Kebayoran Baru
Jakarta Selatan 12160
Indonesia

Tel (021) 2794 3378

Fax (021) 2793 7486

PT Modern Pangan Indonesia

Jl. Raya Bekasi KM.25
Jakarta 13910 Indonesia

Tel (021) 460 0446

Fax (021) 460 1114

PENGHARGAAN DAN SERTIFIKASI

Awards And Certifications

Sepanjang tahun 2023, ada 4 penghargaan dan sertifikasi yang diberikan untuk Perusahaan. Dalam menunjang bisnis, perseroan mensupport karyawan untuk ikut serta dalam training teknikal yang di adakan Samsung Healtcare pada tanggal 15 November 2023 di korea selatan

Throughout 2023, there a four awards and certifications received by the Company. To support the business, the company supports its employees to participate in technical training organized by Samsung Healthcare on November 15, 2023, in South Korea





ANALISIS DAN PEMBAHASAN MANAJEMEN

Management Discussion and Analysis

4

TINJAUAN UMUM DAN INDUSTRI

General and Industry Overview

Pertumbuhan ekonomi Indonesia pada tahun 2023 mengalami sedikit perlambatan menjadi 5,05% dibanding tahun sebelumnya yang mencapai 5,31%. Meskipun dihadapkan pada tantangan seperti inflasi yang tinggi, perlambatan ekonomi global, kestabilan politik dan ekonomi, Pemerintah terus menetapkan kebijakan yang proaktif, berkontribusi pada ketahanan yang terjaga dalam menghadapi terpaan eksternal dan internal. Dengan proyeksi pertumbuhan ekonomi sekitar 5,0 persen pada tahun 2024, Indonesia akan tetap menjaga momentum positif melalui stabilitas dan pertumbuhan berkelanjutan.

Industri kesehatan dalam negeri telah mengalami peningkatan dan diprediksi akan terus berkembang. Dan telah disepakati bersama bahwa salah satu strategi untuk mencapai cita-cita Indonesia emas adalah dengan membangun strategi kesehatan. Pemerintah terus berkomitmen untuk meningkatkan anggaran kesehatan, sebagai bagian dari upaya untuk menciptakan sumber daya manusia yang sehat dan produktif. Untuk tahun 2024, Anggaran kesehatan direncanakan sebesar Rp 186,4 triliun atau sebesar 5,6% dari APBN. Jumlah ini meningkat 8,1% atau Rp 13,9 triliun, dibandingkan dengan anggaran pada tahun 2023. Dalam lima tahun terakhir anggaran kesehatan terus mengalami kenaikan. Dari sebesar Rp 119,9 triliun pada tahun 2020, menjadi Rp 124,4 triliun pada tahun 2021, menjadi Rp 134,8 triliun pada tahun 2022, menjadi Rp 172,5 triliun pada tahun 2023 dan sebesar Rp 186,4 triliun pada tahun 2024.

Industri kesehatan dipandang sebagai sektor bisnis yang memiliki potensi pasar besar. Adaptasi teknologi, transformasi digital dan pelayanan dari berbagai aspek, pemenuhan kebutuhan kesehatan yang semakin kompleks, menjadi komoditas yang diperhitungkan dalam mendorong dan menunjang kemajuan kesehatan Indonesia

Indonesia's economic growth in 2023 will experience a slight slowdown to 5.05% compared to the previous year which reached 5.31%. Even though it is faced with challenges such as high inflation, global economic slowdown, political and economic stability, the Government continues to implement proactive policies, contributing to maintained resilience in the face of external and internal exposure. With projected economic growth of around 5.0 percent in 2024, Indonesia will continue to maintain positive momentum through stability and sustainable growth.

The domestic health industry has experienced improvement and is predicted to continue to grow. And it has been mutually agreed that one of the strategies to achieve the dream of a golden Indonesia is to build a health strategy. The government continues to be committed to increasing the health budget, as part of efforts to create healthy and productive human resources. For 2024, the health budget is planned at IDR 186.4 trillion or 5.6% of the APBN. This amount has increased by 8.1% or IDR 13.9 trillion, compared to the budget in 2023. In the last five years the health budget has continued to increase. From IDR 119.9 trillion in 2020, to IDR 124.4 trillion in 2021, to IDR 134.8 trillion in 2022, to IDR 172.5 trillion in 2023 and IDR 186.4 trillion in 2024

The health industry is seen as a business sector that has large market potential. Adaptation of technology, digital transformation and services from various aspects, meeting increasingly complex health needs, are commodities that are taken into account in encouraging and supporting Indonesia's health progress.

Menyikapi kondisi ini, Perseroan memutuskan untuk masuk kembali ke bisnis industri kesehatan. Pada tahun 2023 perseroan juga dipercaya sebagai distributor alat kesehatan dengan merk Samsung Healthcare, dampak positif dari Covid 19 ini adalah tumbuh pesatnya bisnis di dunia kesehatan terutama alat rekam medis. Perusahaan berkeyakinan bahwa industri kesehatan ini merupakan bisnis yang akan terus berkembang kedepannya sehingga nantinya dapat meningkatkan kinerja perusahaan.

Perseroan memutuskan untuk fokus ke alat kesehatan dan solusi aplikasi di bidang Radiology X-Ray dengan merk Samsung, dimana produk tersebut memiliki beberapa tipe yaitu DR GC85A (Ceiling Digital X Ray), DR GM85 (Mobile Digital X Ray), dan DR GR40CW (FPD Samsung). Kami juga bekerjasama dengan para asosiasi kesehatan di Indonesia demi menunjang pasar alat kesehatan dan sekaligus memperkenalkan alat kesehatan dari merk Samsung ini.

Sedangkan Entitas anak Perseroan, PT Modern Data Solusi sebagai pemegang hak distributor di wilayah Indonesia untuk produk-produk RICOH yang merupakan brand global akan menangkap peluang pemanfaatan teknologi informasi berbasis digital ini serta tetap fokus memasarkan produk RICOH antara lain Mesin Printer Multi Fungsi yang ditambahkan dengan layanan untuk membantu sebuah perusahaan dalam menyelaraskan bisnisnya dalam hal manajemen dokumen dan manajemen IT yang menawarkan solusi inovatif kepada sebuah perusahaan agar dapat mengontrol biaya sehingga lebih efisien dan produktif dengan tingkat keamanan perusahaan yang terjaga dengan baik.

Perseroan terus berupaya memperbaiki kinerja perseroan dengan meningkatkan pelayanan yang terbaik kepada para pelanggannya dan meningkatkan kualitas sumber daya manusia dengan pelatihan-pelatihan e-learning yang mendapat dukungan penuh dari principal

Responding to this condition, the Company decided to re-enter the health industry business. In 2023, the company was also entrusted as a distributor of healthcare equipment under the Samsung Healthcare brand. The positive impact of Covid-19 was the rapid growth of the healthcare business, particularly in medical imaging equipment. The company is confident that the healthcare industry will continue to thrive in the future, thereby enhancing the company's performance.

The company decided to focus on healthcare equipment and application solutions in the field of Radiology X-Ray under the Samsung brand. These products include several types such as DR GC85A (Ceiling Digital X Ray), DR GM85 (Mobile Digital X Ray), and DR GR40CW (FPD Samsung). We also collaborate with healthcare associations in Indonesia to support the healthcare equipment market and introduce healthcare equipment from the Samsung brand.

Meanwhile, the Company's subsidiary entities, PT Modern Data Solusi as the distributor rights holder in Indonesia for RICOH products which is a global brand will seize the opportunity to utilize digital-based information technology and remain focused on marketing RICOH products including Multi-Function Printer Machines which are added with services for helps a company in aligning its business in terms of document management and IT management which offers innovative solutions to a company so that it can control costs so that it is more efficient and productive with a well-maintained level of company security.

The company continues to strive to improve the company's performance by improving the excellent service to its customers and improving the quality of human resources with e-learning training which has full support from the principal.

TINJAUAN OPERASI PER SEGMENT USAHA

Operational Overview Per Business Segment

Berdasarkan laporan data keuangan pada akhir periode 2023, perolehan penjualan bersih Perseroan pada 2023 adalah Rp 49,2 miliar atau mengalami penurunan sebesar 24,30% bila dibanding dengan perolehan pada periode tahun 2022 sebesar Rp 65,0 miliar.

Berdasarkan laporan data keuangan pada akhir periode 2023, perolehan penjualan bersih Perseroan pada 2023 adalah Rp 49,2 miliar atau mengalami penurunan sebesar 24,30% bila dibanding dengan perolehan pada periode tahun 2022 sebesar Rp 65,0 miliar.

Tabel Laporan Penjualan Per Segmen Usaha Periode 2023 - 2022
Table of Sales Report Per Business Segment Period 2023 - 2022

Penjualan Bersih (Dalam Jutaan rupiah)/ <i>Net Sales (in IDR Million)</i>	2023	2022	Penurunan/ <i>Decrease (%)</i>
Beverage Products	-	11,3	-
RICOH - IT Solution	47,3	53,7	(11,87%)
Medical Products	1,9	-	
Jumlah/ <i>Total</i>	49,2	65,0	(24,30%)

Sejak tahun 2021, Perseroan memiliki lini usaha yang baru yaitu sebagai distributor produk minuman berbasis susu. Kegiatan usaha ini di mulai di pertengahan tahun 2021.

Since 2021, the Company had a new business line, a distributor of milk-based beverage products. This business activity started in the middle of 2021.

Produk yang dijual adalah susu sapi murni dengan proses sterilisasi dan pasturisasi dengan merek Asia Panda dan Asia Milk serta susu kedelai dengan merek Soylicious. Pada tahun 2022, Perseroan membukukan pendapatan sebesar Rp 11,3 miliar dari penjualan produk susu tersebut. Di tahun 2023 ini perseroan memutuskan untuk menghentikan bisnis distributor minuman susu ini, sehingga sudah tidak ada pendapatan di tahun 2023.

The products sold are fresh cow's milk with sterilization and pasteurization processes under the Asia Panda and Asia Milk brands and soy milk under the Soylicious brand. In 2022, the Company records revenue of Rp 11,3 billion from the sale of milk-based beverage products. In 2023, the company decided to discontinue its dairy beverage distribution business, resulting in no income for the year 2023.

Penjualan bersih untuk tahun 2023 dari Entitas Anak PT Modern Data Solusi yang menangani penjualan produk RICOH telah mencatat pendapatan sebesar Rp 47,3 milyar atau mengalami penurunan pendapatan sebesar 11,87% dari tahun 2022

Pandemi Covid-19 masih sangat dirasakan dampaknya, pembatasan aktivitas masyarakat pada aktivitas bisnis dan aktivitas perkantoran yang masih diterapkan kemudian berimbas pada penurunan anggaran belanja barang dan jasa IT.

Perseroan tetap akan fokus dan memberikan dukungan kepada Entitas Anak PT Modern Data Solusi dalam rangka meningkatkan pemasaran produk dokumen manajemen solusi melalui penjualan produk-produk berbasis IT untuk gedung-gedung perkantoran dan agen-agen percetakan serta memperbanyak varian produk dari merk RICOH.

Pada tahun 2023 perseroan di percaya sebagai distributor alat kesehatan dengan merk Samsung Healthcare, dampak positive dari Covid 19 ini adalah tumbuh pesatnya bisnis di dunia kesehatan terutama alat rekam medis. Sehingga perseroan memutuskan untuk focus ke alat kesehatan ini yang di percaya brand besar Samsung ke perusahaan, dimana product tersebut memiliki beberapa type yaitu DR GC85A (Ceiling Digital X Ray), DR GM85 (Mobile Digital X Ray), dan DR GR40CW (FPD Samsung). Dengan adanya product-product merk Samsung ini di harapkan dapat memiliki product kuat yang dapat di terima di pasar alat kesehatan dan dapat menjadi market leader di dunia alat kesehatan.

Net sales for 2023 from PT Modern Data Solusi which handles RICOH product sales accounted for, has recorded a total revenue of Rp 47.3 billion or experienced a revenue decrease of 11.87% from 2022.

The impact of the Covid-19 pandemic is still being felt, the restrictions on community activities on business activities and office activities which are still being implemented then have an impact on reducing the budget for spending on IT goods and services.

Company will continue to focus and support of PT Modern Data Solusi in order to improve the marketing of document management solution products through the sale of IT-based products for office buildings and printing agents and multiply the product variants of the RICOH brand.

In 2023, the company was entrusted as a distributor of healthcare equipment under the Samsung Healthcare brand. The positive impact of Covid-19 was the rapid growth of the healthcare business, particularly in medical imaging equipment. Consequently, the company decided to focus on this healthcare sector, leveraging the reputable Samsung brand. The product lineup includes the DR GC85A (Ceiling Digital X Ray), DR GM85 (Mobile Digital X Ray), and DR GR40CW (FPD Samsung). With these Samsung-branded products, the aim is to offer robust solutions that are widely accepted in the healthcare market, ultimately aspiring to become a market leader in the world of healthcare equipment.

URAIAN ATAS KINERJA KEUANGAN PERSEROAN

Description on The Company's Financial Performance

Kinerja laba bruto Perseroan tahun 2023 mengalami peningkatan dibandingkan tahun 2022, pencapaian laba bruto tahun 2023 sebesar Rp 32,1 miliar dibandingkan dengan Rp 32,0 miliar di 2022. Penjualan bersih pada 2023 sebesar Rp 49,2 miliar, turun sebesar Rp 15,8 miliar atau sebesar -24,3% dibandingkan 2022 sebesar Rp 65,0 miliar.

Uraian kinerja keuangan berikut ini mengacu pada Laporan Keuangan Perseroan. Hasil audit yang dilakukan oleh Kantor Akuntan Publik Jamaludin, Ardi, Sukimto & Rekan sesuai laporannya dengan No.00049/2.0927/AU.1/05/01728-2/1/IV/2024 tanggal 8 April 2024 untuk tahun yang berakhir pada 31 Desember 2023 dengan pendapat wajar dengan pengecualian.

The Company's gross profit performance in 2023 increased compared to 2022, the achievement of gross profit of Rp. 32.1 billion in 2023 compared to Rp. 32.0 billion in 2022. Net sales in 2023 amounted to IDR 49.2, decreased by IDR 15.8 billion or -24.3% compared to 2022 of IDR 65.0 billion.

This financial performance description refers to the Company's Financial Statement. The results of Audit conducted by Public Accountant Jamaludin, Ardi, Sukimto & Rekan in accordance to the report with No. 00049/2.0927/AU.1/05/01728-2/1/IV/2024 dated April 8, 2024 for the year ended in December 31, 2023 with an qualified opinion.

IKHTISAR DATA KEUANGAN PENTING (DALAM RUPIAH)

Important Financial Highlights (In Rupiah)

Uraian / Description	Jumlah / Total		Naik (Turun)/ Up (Down)	Naik (Turun)/ Up (Down)
	2023	2022		
Aset Lancar Current Asset	32.797.708.523	43.572.470.539	(10.774.762.016)	--24,7%
Aset Tidak Lancar Non-Current Assets	176.458.007.069	181.069.843.105	(4.611.836.036)	-2,5%
Total Aset Total Assets	209.255.715.592	224.642.313.644	(15.386.598.052)	-6,8%
Liabilitas Jangka Pendek Short-Term Liability	128.201.461.076	153.732.379.639	(25.530.918.563)	-16,6%
Liabilitas Jangka Panjang Long-Term Liability	394.002.292.715	395.781.970.692	(1.779.677.977)	-0,4%
Total Liabilitas Total Liability	522.203.753.791	549.514.350.331	(27.310.596.540)	-5,0%
Total Ekuitas Total Equity	(312.948.038.199)	(324.872.036.687)	11.923.998.488	-3,7%
Penjualan Bersih Net Sales	49.215.810.145	65.015.524.242	(15.799.714.097)	-24,3%
Laba Bruto Gross Profit	32.110.542.625	31.972.903.534	137.639.091	0,4%
Laba (Rugi) Operasi Operation Profit (Loss)	13.172.397.204	79.001.661.703	(65.829.264.499)	-83,3%
Laba Rugi Komprehensif Neto Net Comprehensive Profit (Loss)	11.923.998.488	86.140.271.456	(74.216.272.968)	-86,2%

A S E T

Assets

Pada 2023, Perseroan mencatat total aset Perseroan sebesar Rp 209,3 miliar dengan komposisi Aset Lancar sebesar Rp 32,8 miliar, serta Aset Tidak Lancar sebesar Rp 176,5 miliar. Total Aset turun sebesar Rp 15,4 miliar atau sebesar -6,8% dibanding total aset 2022 sejumlah Rp 224,6 miliar

Aset Lancar

Pada 2023, aset lancar sebesar Rp 32,8 miliar, yaitu turun sebesar Rp 10,8 miliar atau -24,7% dibanding 2022 yang tercatat sebesar Rp 43,6 miliar. Penurunan ini terutama disebabkan oleh penurunan piutang usaha dan persediaan.

Aset Tidak Lancar

Aset Tidak Lancar tahun 2023 sebesar Rp 176,5 miliar atau turun sebesar Rp 4,6 miliar atau -2,5% dibandingkan dengan tahun lalu yaitu Rp 181,1 miliar.

In 2023, the Company recorded total assets of the Company amounted to Rp 209.3 billion with the composition of Current Asset amounted to Rp 32.8 billion, and Non-Current Asset amounted to Rp 176.5 billion. Total Assets decreased by Rp 15.4 billion or around -6.8% compared to total asset in 2022 at Rp 224.6 billion.

Current Assets

In 2023, current asset amounted Rp 32.8 billion, decreased by Rp 10.8 billion or -24.7% compared to 2022 which was amounted to Rp 43.6 billion. This decreased was primarily caused by the decreased in trade receivables and inventories.

Non-Current Assets

Non-Current Assets in 2023 amounted to Rp 176.5 billion, a decrease of Rp 4.6 billion or -2.5% compared to last year, which was Rp 181.1 billion.

IKHTISAR DATA KEUANGAN PENTING (DALAM RUPIAH)

Important Financial Highlights (In Rupiah)

Tabel Aset dalam Rupiah /
Table of Assets in IDR

Keterangan / Description	2023	2022	Persentase (%) Percentage (%)
Aset Lancar <i>Current Assets</i>	32.797.708.523	43.572.470.539	-24,7%
Aset Tidak Lancar <i>Non-Current Assets</i>	176.458.007.069	181.069.843.105	-2,5%
<hr/>			
Jumlah Total Aset/ <i>Total Assets</i>	209.255.715.592	224,642,313,644	-6,8%

LIABILITAS

Liability

Liabilitas Jangka Pendek

Liabilitas jangka pendek pada 2023 sebesar Rp 128,2 miliar, yaitu turun sebesar Rp 25,5 miliar atau -16,6% dibandingkan 2022 yang tercatat sebesar Rp 153,7 miliar.

Liabilitas Jangka Panjang

Pada 2023, liabilitas jangka panjang sebesar Rp 394,0 miliar, yaitu turun sebesar Rp 1,8 miliar atau -0,4% dibandingkan 2022 yang tercatat sebesar Rp 395,8 miliar.

Total Liabilitas

Secara keseluruhan, total liabilitas pada 2023 sebesar Rp 522,2, yaitu turun sebesar Rp 27,3 miliar atau -5,0% dibandingkan 2022 yang tercatat sebesar Rp 549,5 miliar. Penurunan ini disebabkan oleh penurunan utang/ kewajiban.

Short-Term Liability

Short-term liability in 2023 amounted Rp 128.2 billion, decreased by Rp 25.5 billion or -16.6% compared to 2022, which was recorded at Rp 153.7 billion.

Long-Term Liability

In 2023, long-term liability amounted Rp 394.0 billion, decreased by Rp 1.8 billion or -0.4% compared to 2022 which was recorded at Rp 395.8 billion.

Total Liability

Overall, total liability in 2023 amounted Rp 522.2 billion, decreased by Rp 27.3 billion or -5.0% to Rp 549.5 billion compared to 2022 which recorded at Rp 549.5 billion. This decrease was caused by the decrease in payable/ liabilities.

**Tabel Liabilitas dalam Rupiah/
Table of Liability in IDR**

Keterangan / Description	2023	2022	Persentase (%) Percentage (%)
Jumlah Liabilitas Jangka Pendek <i>Short Term Liabilities</i>	128.201.461.076	153.732.379.639	-16,6%
Jumlah Liabilitas Jangka Panjang <i>Long Term Liabilities</i>	394.002.292.715	395.781.970.692	-0,4%
Jumlah Liabilitas <i>Total Liabilities</i>	522.203.753.791	549.514.350.331	-5.0%

E K U I T A S

Equity

Defisiensi ekuitas pada 2023 sebesar Rp 312,9 miliar dibanding total ekuitas 2022 yang tercatat sebesar Rp 324,9 miliar (defisiensi). Defisiensi ekuitas menurun sebesar Rp 11,9 miliar.

Saham Treasury
(Pembelian Kembali Saham)

Di tahun 2023 Perseroan tidak melakukan pembelian kembali saham .

Equity deficiency in 2023 amounting to Rp 312.9 billion compared to 2022 which was recorded at Rp 324.9 billion (deficiency). The equity deficeincy decreased by Rp 11.9 billion.

*Treasury Stock
(Repurchase of Stock)*

In 2023, The Company did not do any Stock repurchased.

LAPORAN LABA RUGI

Statement of Profit & Loss

Penjualan bersih pada 2023 sebesar Rp 49,2 miliar, turun sebesar Rp 15,8 miliar atau sebesar -24,3% dibandingkan 2022 sebesar Rp 65,0 miliar. Penurunan ini dipengaruhi oleh sudah dihentikannya bisnis penjualan produk susu.

Net sales in 2023 amounted to IDR 49.2, decreased by IDR 15.8 billion or -24.3% compared to 2022 of IDR 65.0 billion. This decline was influenced by the discontinuation of the dairy product sales business.

Perseroan mencatatkan keuntungan komprehensif 2023 sebesar Rp 11,9 miliar dibanding keuntungan tahun 2022 sebesar Rp 86,1 miliar. Faktor penyebabnya adalah adanya penghapusan utang.

The Company recorded a total profit comprehensive in 2023 of Rp 11.9 billion compared to a profit in 2022 of Rp 86.1 billion. The causative factor is write-off of payable.

**Tabel Laba Rugi dalam Rupiah/
Table of Income in IDR**

Keterangan / Description	2023	2022	Persentase (%) Percentage (%)
Penjualan Bersih <i>Net Sales</i>	49.215.810.145	65.015.524.242	(24,3)%
Laba Bruto <i>Gross Profit</i>	32.110.542.625	31.972.903.534	0,4%
Laba/ (Rugi) Operasi <i>Income/ (Loss) from Operation</i>	13.172.397.204	79.001.661.703	(83,3)%
Total Laba (Rugi) Komprehensif Tahun Berjalan <i>Total Comprehensive Profit (Loss) For The Year</i>	11.923.998.488	86.140.271.456	(86,2)%

ARUS KAS

Cash Flow

Dalam Rupiah/
In Rupiah

Keterangan / Description	2023	2022
Arus Kas dari Aktivitas Operasi <i>Cash Flow from Operating Activities</i>	5.017.666.092	9.689.337.389
Arus Kas dari Aktivitas Investasi <i>Cash Flow from Investing Activities</i>	(4.006.164.931)	24.712.185.746
Arus Kas dari Aktivitas Pendanaan <i>Cash Flow from Funding Activities</i>	(3.349.663.410)	(33.411.526.256)
Kenaikan (Penurunan) Neto Kas dan Setara Kas <i>Increase(Decrease) of Net Cash and Equivalent Cash</i>	(2.338.162.249)	989.996.879

Arus Kas dari Aktivitas Operasi

Arus kas yang diperoleh dari aktivitas operasi pada 2023 adalah sebesar Rp 5,0 miliar, jika dibandingkan arus kas digunakan dari aktivitas operasi pada 2022 sebesar Rp 9,6 miliar. Hal ini disebabkan oleh menurunnya pembayaran ke pemasok.

Cash Flow from Operating Activities

The cash flow obtained from operating activities in 2023 was Rp 5.0 billion, when compared to the cash flow used from operating activities in 2022 of Rp 9.6 billion. This is due to a decrease in payment to suppliers.

Arus Kas dari Aktivitas Investasi

Arus kas yang digunakan untuk aktivitas investasi selama 2023 adalah sebesar Rp 4,0 miliar, sedangkan pada tahun 2022 arus kas diperoleh dari aktivitas investasi sebesar Rp 24,7 miliar.

Cash Flow from Investing Activities

Cash flow used for investing activities throughout 2023 was Rp 4.0 billion, while in 2022 cash flow provided by Investing Activities amounted to Rp 24.7 billion.

Arus Kas dari Aktivitas Pendanaan

Arus kas bersih yang digunakan untuk aktivitas pendanaan pada 2023 adalah sebesar Rp 3,3 miliar sedangkan pada tahun 2022 arus kas yang digunakan untuk aktivitas pendanaan sebesar Rp 33,4 miliar.

Cash Flow from Funding Activities

The net cash flow used for financing activities in 2023 was IDR 3.3 billion, while in 2021 cash flow used for financing activities was Rp 33.4 billion.

KEMAMPUAN MEMBAYAR HUTANG PERSEROAN

Solvency

Kemampuan Perseroan untuk memenuhi kewajibannya ditunjukkan dengan menggunakan rasio likuiditas. Sedangkan untuk mengukur kemampuan memenuhi seluruh kewajibannya digunakan rasio solvabilitas yang pengukurannya melalui perbandingan seluruh kewajiban terhadap seluruh aset dan perbandingan seluruh kewajiban terhadap ekuitas.

The Company's ability to fulfill its liabilities is shown by using liquidity ratio. To measure the capacity of fulfilling its liabilities, solvency ratio is used by comparing debt ratio to total assets and debt ratio to equity.

Rasio Likuiditas

Likuiditas adalah kemampuan perusahaan memenuhi seluruh Liabilitas Jangka Pendek yang diukur dengan perbandingan antara Aset Lancar dengan total Liabilitas Jangka Pendek. Aset Lancar Perseroan tercatat sebesar Rp 32,8 miliar menurun sebesar -24,7% jika dibandingkan dengan tahun 2022 sebesar Rp 43,6 miliar. Sedangkan Liabilitas Jangka Pendek Perseroan dan Entitas Anak tercatat sebesar Rp 128,2 miliar yang menurun sebesar Rp 25,5 miliar. Rasio Likuiditas Perseroan per Desember 2023 tercatat sebesar 25,6%.

Liquidity Ratio

Liquidity is the Company's capability to fulfill all Short-Term Liabilities measured by comparing Current Assets with total Short-Term Liabilities. The Company's Current Assets were recorded at Rp 32.8 billion, decreased by -24.7% if compared to 2022 at Rp 43.6 billion. While the Company's Short-Term Liabilities and Subsidiaries were recorded at Rp 128.2 billion, decreased by Rp 25.5 billion. The Company's Liquidity Ratio per December 2023 was recorded at 25.6%.

Tabel Rasio Likuiditas dalam Rupiah/
Table of Liquidity Ratio in IDR

Keterangan / Description	2023	2022
Aset Lancar Current Assets	32.797.708.523	43.572.470.539
Liabilitas Jangka Pendek Short Term Liabilities	128.201.461.076	153.732.379.639
Rasio Likuiditas Liquidity Ratio	25,6%	28,3%

Solvabilitas

Solvabilitas merupakan kemampuan Perseroan dalam memenuhi seluruh kewajibannya yang diukur dengan membandingkan jumlah Liabilitas Konsolidasi terhadap jumlah Ekuitas Konsolidasi dan jumlah Liabilitas Konsolidasi terhadap jumlah Aset Konsolidasi

Solvency

Solvency is the Company's capability to fulfill its liabilities by comparing the ratio of total consolidated liabilities to total consolidated equity and total consolidated liabilities to total consolidated assets.

Tabel Rasio Solvabilitas terhadap Ekuitas dalam Rupiah

Table of Solvency Ratio on Equity in IDR

Keterangan / Description	2023	2022
Total Liabilitas <i>Total Liabilities</i>	552.203.753.791	549.514.350.331
Total Ekuitas <i>Total Equity</i>	(312.948.038.199)	(324.872.036.687)
Rasio Total Liabilitas terhadap Total Ekuitas <i>Debt to Equity Ratio</i>	(166,9)%	(169.1)%

Perbandingan antara total Liabilitas dengan total Ekuitas Perseroan dan Entitas Anak per Desember 2023 dan 2022 masing-masing adalah sebesar (166,9)% dan (169,1)%. Sedangkan perbandingan antara total liabilitas dengan total aset Perseroan dan Entitas Anak per Desember 2023 dan 2022 masing-masing adalah sebesar 249,6% dan 244,6%.

The comparison between the total Liabilities and the total Equity of the Company and Subsidiaries as of December 2023 and 2022 is (166.9)% and (169.1)%. Meanwhile, the comparison between total liabilities and total assets of the Company and Subsidiaries as of December 2023 and 2022 is 249.6% and 244.6%.

Tabel Rasio Solvabilitas terhadap Ekuitas dalam Rupiah

Table of Solvency Ratio on Equity in IDR

Keterangan / Description	2023	2022
Total Liabilitas Total Liabilities	552.203.753.791	549.514.350.331
Total Aset Total Assets	209.255.715.592	224.642.313.644
Rasio Total Liabilitas terhadap Total Aset <i>Total Liabilities to Total Assets Ratio</i>	249,6%	244,6%

PROSPEK USAHA PERSEROAN

This Company's Business Prospect

Sebaran pandemi COVID-19 khususnya varian Omicron yang terus menurun, ternyata belum menurunkan tensi ketidakpastian ekonomi dan bisnis. Situasi global yang tidak kondusif pada tahun 2022 berpengaruh secara makro, dengan inflasi dan fluktuasi nilai tukar yang kuat. Namun ekonomi nasional dapat terus tumbuh, bahkan sudah kembali ke masa sebelum pandemi.

Menyikapi kondisi ini Perseroan terus berusaha meningkatkan kinerjanya dengan terus melakukan konsolidasi, efisiensi dan mencari peluang bisnis baru di tahun 2023. Perseroan tetap mengembangkan dan memperbaiki bisnis Ricoh di Entitas Anak dengan terus fokus menangkap dan menciptakan peluang-peluang bisnis sebagai penyedia solusi manajemen dokumen yang berbasis IT, security dan networking.

Strategy Perseroan adalah sebagai berikut :

Divisi Bisnis Digital Printing Solution

PT MDS akan terus memperbaiki dan mengembangkan kinerjanya dengan terus fokus menangkap dan menciptakan peluang-peluang bisnis sebagai penyedia solusi manajemen dokumen yang berbasis IT, security dan networking. MDS sebagai pemegang hak distributor di wilayah Indonesia untuk produk-produk RICOH yang merupakan brand global tetap fokus memasarkan produk RICOH sebagai berikut:

- Produk untuk perkantoran berupa MFP (Multi Function Printer). Produk- produk dengan teknologi mutakhir, tingkat keamanan yang tinggi serta mudah dalam pengoperasiannya sangat dibutuhkan oleh perkantoran, bank, rumah sakit, instansi-instansi pemerintah untuk membantu meningkatkan produktivitasnya dalam menghemat biaya, waktu dan proses kerja sehingga pekerjaan menjadi lebih produktif dan efisien.

The spread of the COVID-19 pandemic, especially the Omicron variant which continues to decline, has not reduced the tension of economic and business uncertainty. The unfavorable global situation in 2022 will have an impact on the macro level, with strong inflation and exchange rate fluctuations. However, the national economy can continue to grow, even after having returned to pre-pandemic times

In response to this condition, the Company continues to strive to improve its performance by continuing to consolidate, increase efficiency and look for new business opportunities in 2023. The Company continues to develop and improve the Ricoh business in its Subsidiaries by continuing to focus on capturing and creating business opportunities as a provider of document management solutions based on IT, security and networking.

The Company strategy will remain as follows :

Digital Printing Solutions Business Division

PT MDS will continue to improve and develop its performance by continuing to focus on capturing and creating business opportunities as a provider of document management solutions based on IT, security and networking. MDS as the distributor rights holder in Indonesia for RICOH products which is a global brand remains focused on marketing RICOH products as follows:

- *Products for offices in the form of MFP (Multi Function Printer). Products with state-of-the-art technology, high security levels, and easy operation are greatly needed by offices, banks, hospitals, government agencies to help improve productivity by saving costs, time, and work processes so that work becomes more productive and efficient*

- Services, MDS menyediakan juga berbagai macam layanan untuk membantu sebuah perusahaan dalam menyelaraskan bisnisnya dalam hal manajemen dokumen dan manajemen IT yang menawarkan solusi inovatif kepada sebuah perusahaan diantaranya dalam mengontrol biaya sehingga lebih efisien dan juga menjaga tingkat keamanan perusahaan. MDS melihat potensi yang cukup besar di bidang services ini sehingga manajemen memperkuat divisi ini dengan merekrut tenaga- tenaga khusus untuk memasarkan produk services ini.
- Untuk memperkuat dan meningkatkan Brand Image RICOH di Indonesia, PT. MDS bekerja sama dengan Event Organizer, Asosiasi Pengusaha Percetakan, Komunitas Digital Printing melakukan seminar hybrid offline dan online.
- Ditargetkan pada tahun 2024, PT. MDS semakin aktif ikut serta dalam tender Pemerintah melalui E-Catalogue LKPP maupun Tender Pengadaan langsung.
- Pembinaan organisasi PT MDS melakukan efisiensi dan memperkuat organisasi dengan regenerasi dan training untuk meningkatkan kemampuan sumber daya manusia agar lebih produktif dan memberikan kontribusi untuk mencapai target perusahaan.
- *Services, MDS also provides various services to help a company align its business in terms of document management and IT management which offers innovative solutions to a company, including controlling costs so that it is more efficient and also maintaining the company's security level. MDS sees considerable potential in this services sector, so management strengthens this division by recruiting special personnel to market these services products.*
- *To strengthen and enhance Ricoh brand image in Indonesia, PT MDS collaborates with event organizer, Printing Entrepreneurs Assosiation, Digital Printing Community to conduct offline and online seminar.*
- *Targeted in 2024, PT MDS will be more actively participating in Government tenders through the LKPP e-Catalogue and Direct Procurement tenders.*
- *Reforming the organization of PT MDS to increase efficiency and strengthen the organization with regeneration and training to improve the ability of human resources to be more productive and contribute to achieving company targets*

Divisi Bisnis Medical

PT Modern Internasional (MI) Perusahaan berkeyakinan bahwa industri kesehatan ini merupakan bisnis yang akan terus berkembang kedepannya sehingga nantinya dapat meningkatkan kinerja perusahaan, dengan ini perusahaan focus ke dunia kesehatan terutama alat rekam medis, dimana setelah pandemic Covid 19 ini berlalu, banyak kebutuhan rumah sakit di Indonesia untuk menambah dan memperkuat teknologi alat rekam medis dalam upaya melayani masyarakat dan mencapai program pemerintah dalam pelayanan masyarakat. Berikut langkah-langkah awal perusahaan dalam memasarkan product ini yaitu :

- Perusahaan akan terus aktif memasarkan produk- produk alat dan solusi kesehatan ini dengan turut serta dalam kegiatan pameran baik skala lokal maupun internasional,
- Perusahaan tetap melakukan kunjungan demo, training dan presentasi product Samsung melalui direct on site ke para pelanggan.
- Aktif ikut serta dalam tender Pemerintah melalui E-Catalogue LKPP maupun Tender Pengadaan langsung.
- Serta aktif juga di dalam sosial media untuk memperkenalkan layanan dan produk yang dimiliki perusahaan

Medical Business Division

PT Modern Internasional (MI) The company believes that the healthcare industry is a business that will continue to grow in the future, thereby enhancing the company's performance. As such, the company focuses on the healthcare sector, especially medical imaging equipment. After the Covid-19 pandemic, many hospitals in Indonesia have the need to enhance and strengthen medical imaging technology to serve the public and achieve government programs in public healthcare. Here are the initial steps the company will take to market these products:

- *The company will actively market its healthcare equipment products and solutions by participating in both local and international exhibitions.*
- *The company will continue to conduct product demonstrations, training, and presentations of Samsung products directly on-site to its customers.*
- *Actively participating in government tenders through the LKPP E-Catalogue and Direct Procurement Tender.*
- *Active engagement on social media platforms to introduce the services and products offered by the company.*

ASPEK PEMASARAN

Marketing Aspects

Strategi pemasaran tepat sasaran sebagai bagian untuk meningkatkan penjualan dan brand awareness nama produk dan nama perseroan di Indonesia.

Strategi Pemasaran

Berikut adalah langkah – langkah yang telah dan akan diambil oleh Perseroan dan Entitas Anak dalam menerapkan strategi pemasaran :

PT MODERN DATA SOLUSI (MDS)

Situasi pandemic Covid-19 dan pemberlakuan pembatasan aktifitas perkantoran tidak menjadi hambatan Manajemen Entitas Anak untuk melakukan beberapa langkah sebagai berikut :

- Menyiasati kegiatan pemasaran, Entitas Anak ini aktif melakukan keikutsertaan dalam kegiatan pameran baik skala lokal maupun internasional, pameran government, seminar, webinar, juga melakukan kunjungan demo direct on site ke para pelanggan, aktif ikut serta dalam tender Pemerintah melalui E-Catalogue LKPP maupun Tender Pengadaan langsung serta aktif di dalam sosial media untuk memperkenalkan layanan dan produk yang dimiliki perusahaan dan pembaharuan social media konten.
- Produk mesin MFP (Multi-Function Printer) Color maupun B&W dengan berbagai varian produk sebagai solusi kebutuhan perkantoran untuk mencetak dokumen dan solusi pendukung dan efisiensi dalam Document Management, E-Filing, Printing Accounting Management, Cloud Printing yang berbasis OS Android.

Targeted marketing strategy as part of increasing sales and brand awareness of products and company names in Indonesia.

Marketing Strategy

The following are the steps that have been and will be taken by the Company and Subsidiaries in implementing marketing strategies

PT MODERN DATA SOLUSI (MDS)

The Covid-19 pandemic situation and the impositions of restrictions on office activities do not hinder the Subsidiary Management from taking the following steps :

- *Dealing with marketing activities, this subsidiary actively participates in both local and international exhibitions, government expos, seminars, webinars, conducts on-site demo visits to customers, actively engages in government tenders through the LKPP E-Catalogue and Direct Procurement Tender, as well as actively participates in social media to introduce the company's services and products and update social media content.*
- *MFP (Multi-Function Printer) machine products Color and Monochrome with various product variants as a solutions for smart office needs to print documents and efficiency solutions in Document Management, e-Filing, Printing Accounting Management and Cloud Printing based on Android OS.*

- Entitas Anak juga melakukan pemasaran melalui social media, market place untuk sektor retail dan swasta dan e-Catalogue untuk sektor pemerintahan.
- Untuk pemasaran mesin produksi Entitas Anak bekerja sama dengan Lembaga Pembiayaan untuk memberi kemudahan kepada pelanggan membeli jenis mesin yang sesuai dengan kebutuhan dan dapat dibayar dengan program cicilan yang difasilitasi Lembaga Pembiayaan.
- Mendukung strategi pemasaran, Entitas Anak juga melakukan peningkatan pelayanan purna jual dengan menyiapkan Service Point yang lebih menjangkau pelosok Indonesia terutama di daerah-daerah yang sedang berkembang dengan bekerja sama dengan pihak ketiga untuk memberikan pelayanan purna jual lebih baik.
- *Subsidiaries also conduct marketing through social media, market place for retail and private sector and e-Catalogue for the government sector.*
- *For the marketing of production printing machines, the Subsidiary cooperates with financing company to help and that make it easier for customers to buy the machine that suits their need and can be paid with an installment program facilitated by Leasing Company.*
- *As a part of marketing support, Subsidiary also improves after sales service by setting up Service Point that reach more remote areas of Indonesia especially in developing areas by collaborating with third parties to provide better after sales services.*

PT MODERN INTERNASIONAL (MI)

Situasi pandemic Covid-19 dan pemberlakuan pembatasan aktifitas perkantoran tidak menjadi hambatan Manajemen Entitas Anak untuk melakukan beberapa langkah sebagai berikut :

- Alat kesehatan dan solusi aplikasi di bidang Radiology X- Ray dengan merk Samsung, dimana product tersebut memiliki beberapa type yaitu DR GC85A (Ceiling Digital X Ray), DR GM85 (Mobile Digital X Ray), dan DR GR40CW (FPD Samsung)
- Untuk mensupport alat kesehatan rekam medis merk Samsung tersebut, perusahaan juga memiliki Software atau aplikasi yang bernama Pacs (picture archive communication system) dengan merk Milensys
- Perusahaan akan terus aktif memasarkan produk- produk alat dan solusi kesehatan ini dengan turut serta dalam kegiatan pameran baik skala lokal maupun internasional, Perusahaan tetap melakukan kunjungan demo, training dan presentasi product Samsung melalui direct on site ke para pelanggan.
- Aktif ikut serta dalam tender Pemerintah melalui E-Catalogue LKPP maupun Tender Pengadaan langsung. Serta aktif juga di dalam sosial media untuk memperkenalkan layanan dan produk yang dimiliki perusahaan

PT MODERN INTERNASIONAL (MI)

The Covid-19 pandemic situation and the impositions of restrictions on office activities do not hinder the Subsidiary Management from taking the following steps :

- *Healthcare equipment and application solutions in the field of Radiology X-Ray under the Samsung brand, including DR GC85A (Ceiling Digital X Ray), DR GM85 (Mobile Digital X Ray), and DR GR40CW (FPD Samsung).*
- *To support the Samsung-branded medical imaging equipment, the company also offers software or applications called Pacs (Picture Archive Communication System) under the Milensys brand.*
- *The company will actively market its healthcare equipment products and solutions by participating in both local and international exhibitions. The company will continue to conduct product demonstrations, training, and presentations of Samsung products directly on-site to its customers.*
- *Actively participating in government tenders through the LKPP E-Catalogue and Direct Procurement Tender. Additionally, the company will be active on social media platforms to introduce the services and products offered by the company.*

JARINGAN PEMASARAN

Marketing Network

Sesuai dengan fokus Perseroan, maka melalui PT Modern Data Solusi, satu Entitas Anak yang merupakan distributor produk Ricoh di Indonesia terus berupaya untuk meningkatkan jaringan pemasaran dengan strategi yang lebih efisien sebagai berikut :

- PT. Modern Data Solusi selain menggunakan strategi direct marketing dalam pemasaran produk RICOH untuk channel B2B dan B2C, pemasaran juga dilakukan melalui Social Media, Market Place, E-Catalogue dan webinar bekerja sama event organizer, Lembaga Pendidikan, asosiasi dan komunitas grafika dan digital printing.
- Saat ini PT Modern Data Solusi memutuskan untuk melakukan penggabungan beberapa cabang dengan Jakarta seperti contohnya Tangerang dan Cikarang sehingga operational kami akan lebih efisien. Cabang yang tetap beroperasi yakni di Surabaya, Denpasar, Makassar, Batam.
- Service Point
PT.Modern Data Solusi memiliki service point pada cabang kota besar yang telah disebutkan di atas juga bekerja sama dengan pihak ketiga yang sudah menjalani pelatihan perbaikan mesin Ricoh untuk melayani di area-area remote sesuai dengan penempatan lokasi mesin.

Service point sebagai dukungan untuk meningkatkan pelayanan kepada seluruh pelanggan Ricoh dan sebagai sumber pemasukan perseroan.

In accordance with the company's focus, through PT.Modern Data Solusi, a subsidiary which is a distributor of Ricoh products in Indonesia continues to strive to improve its marketing network by the following efficient strategy as below

- *PT.Modern Data Solusi besides using direct marketing strategies in marketing Ricoh products for B2B and B2C channels, our marketing is also carried out through Social Media, Market Place, E-Catalogues and Webinars in collaboration with even organizer, educational institutions, digital and graphic printing associations and communities.*
- *Currently, PT Modern Data Solusi has decided to merge several branches with Jakarta, such as for example Tangerang and Cikarang so that our operations will be more efficient. The branches that are still operating are certain in Bandung, Surabaya, Denpasar, Makassar, Batam..*
- *Service Point
PT.Modern Data Solusi has service points at the big city branches mentioned above and also cooperated with third parties who have undergone Ricoh machines repair to serve in remote areas according to the placement of machines locations.*

Service points as support to improve services to all Ricoh customers and as a source of income for the company.

PT Modern Internasional (MI) Perusahaan dimana setelah pandemic Covid 19 ini berlalu, banyak kebutuhan rumah sakit di Indonesia untuk menambah dan memperkuat teknologi alat rekam medis dalam upaya melayani masyarakat dan mencapai program pemerintah dalam pelayanan masyarakat. Berikut langkah awal untuk meningkatkan jaringan pemasaran dengan strategi yang lebih baik sebagai berikut :

- Perusahaan akan terus aktif memasarkan produk- produk alat dan solusi kesehatan ini dengan turut serta dalam kegiatan pameran baik skala lokal maupun internasional,
- Perusahaan tetap melakukan kunjungan demo, training dan presentasi product Samsung melalui direct on site ke para pelanggan.
- Aktif ikut serta dalam tender Pemerintah melalui E-Catalogue LKPP maupun Tender Pengadaan langsung.
- Serta aktif juga di dalam sosial media untuk memperkenalkan layanan dan produk yang dimiliki perusahaan.
- Perusahaan juga bekerjasama dengan para asosiasi kesehatan di Indonesia demi menunjang pasar alat kesehatan dan sekaligus memperkenalkan alat kesehatan dari merk Samsung ini, diantara lain asosiasi tersebut yaitu :
 - PARI (Perhimpunan Radiografer Indonesia)
 - PDSRI (Perhimpunan Dokter Spesialis Radiologi Indonesia)

PT Modern Internasional (MI) Company, after the Covid-19 pandemic, there is a significant need for hospitals in Indonesia to enhance and strengthen medical imaging technology to serve the community and achieve government programs in public healthcare. Here are the initial steps to improve marketing networks with better strategies

- *The company will continue actively marketing its healthcare equipment products and solutions by participating in both local and international exhibitions.*
- *The company will conduct product demonstrations, training, and presentations of Samsung products directly on-site to its customers.*
- *Actively participating in government tenders through the LKPP E-Catalogue and Direct Procurement Tender.*
- *Additionally, the company will be active on social media platforms to introduce the services and products offered by the company.*
- *The company will also collaborate with healthcare associations in Indonesia to support the healthcare equipment market and introduce Samsung-branded healthcare equipment. Among these associations are:*
 - *PARI (Indonesian Radiographer Association)*
 - *PDSRI (Indonesian Association of Radiology Specialists)*

KEBIJAKAN DAN PEMBAYARAN DIVIDEN TUNAI

Policies and Cash Dividend

Kebijakan dividen dikaitkan dengan laba bersih setelah pajak direncanakan sebagai berikut :

Dividend policy is associated with a net profit after tax was planned as follows :

**Laba Komprehensif/
Comprehensive Profit**

**Persentase Dividen Terhadap
Laba Komprehensif/
Percentage of Dividend to Comprehensive Profit**

**Kurang dari Rp 10 Miliar
Less than IDR 10 Billion
Rp 10 Miliar atau lebih
IDR 10 Billion and more**

*25% sampai dengan 35%
25% to 35%
36% sampai dengan 50%
36% to 50%*

Dividen Tunai yang telah dibagikan selama 8 (delapan) tahun terakhir adalah sebagai berikut :

The Cash Dividend paid in the last eight years were as follows :

Tahun Buku/ Fiscal Year	Tanggal Pembayaran/ Payment Date	Dividen Kas per Saham/ Cash Dividend per Share	Jumlah Dividen (miliar Rupiah)/ Total Dividend (billion Rupiah)
2022	Tidak ada pembagian dividen No Dividen distributed	-	*)
2021	Tidak ada pembagian dividen No dividend distributed	-	*)
2020	Tidak ada pembagian dividen No dividend distributed	-	*)
2019	Tidak ada pembagian dividen No dividend distributed	-	*)
2018	Tidak ada pembagian dividen No dividend distributed	-	*)
2017	Tidak ada pembagian dividen No dividend distributed	-	*)
2016	Tidak ada pembagian dividen No dividend distributed	-	*)
2015	Tidak ada pembagian dividen No dividend distributed	-	*)

TRANSAKSI YANG MENGANDUNG BENTURAN KEPENTINGAN DAN TRANSAKSI DENGAN PIHAK YANG MEMILIKI HUBUNGAN ISTIMEWA (AFILIASI)

Transaction Containing Conflict of Interest and Transaction with Affiliate Parties

Perseroan tidak memiliki transaksi yang mengandung benturan kepentingan dan transaksi dengan pihak yang memiliki hubungan afiliasi

The Company do not have any transaction containing conflict of interest and transaction with affiliate parties.

Perubahan Kebijakan Akuntansi

Pada tahun 2023, kebijakan akuntansi Perseroan mengalami perubahan kebijakan mengikuti amandemen peraturan yaitu sebagai berikut:

- Amandemen PSAK 1, “Penyajian laporan keuangan” – pengungkapan kebijakan akuntansi;
- Amendemen PSAK 16, “Aset Tetap” tentang hasil sebelum penggunaan yang diintensikan;
- Amendemen PSAK 25, “Kebijakan Akuntansi, Perubahan Estimasi Akuntansi dan Kesalahan” - definisi estimasi akuntansi; dan
- Amendemen PSAK 46, “Pajak Penghasilan” – pajak tangguhan terkait aset dan liabilitas yang timbul dari transaksi tunggal.

Changes in Accounting Policies

In 2023, the Company’s Accounting Policies experience changes based on the regulation Amendment are as follows:

- *Amendments PSAK 1, “Presentation of financial statements” – disclosure of accounting policies;*
- *Amendment PSAK 16, “Fixed Assets” about proceeds before intended use;*
- *Amendment PSAK 57, “Provision, Contingent Liabilities, and Contingent Assets” about onerous contracts - cost of fulfilling contracts;*
- *Amendment PSAK 46, “Income Taxes” - deferred tax related to assets and liabilities arising from a single transaction*



TATA KELOLA PERUSAHAAN

Good Corporate Governance

5

GAMBARAN UMUM TATA KELOLA PERUSAHAAN

OVERVIEW OF THE GOOD CORPORATE GOVERNANCE

Implementasi GCG yang dilakukan oleh Perseroan selalu dilakukan secara konsisten dan maksimal dalam seluruh tingkat organisasi dan dalam kegiatan usaha yang dijalankan untuk mencapai hasil yang terbaik. Hal ini juga merupakan wujud kepatuhan Perseroan terhadap Peraturan dan perundang-undangan yang berlaku. Karena itu Perseroan menjamin penerapan GCG dilaksanakan di setiap unit bisnis yang mengacu pada perkembangan GCG terkini.

GCG implementation conducted by the Company always done thoroughly and constantly in all organization level and in conducted business activities to obtain the best result. This is also one of the Company's form of obedience to the applicable Laws and Regulations. Therefore, the Company guarantees that the implementation of GCG will be done in each business unit that refers to the latest GCG development.

Implementasi GCG Perseroan mengacu pada prinsip-prinsip GCG *The implementation of GCG refers to the following TARIF principles*

Keterbukaan Transparency

Yaitu prinsip keterbukaan yang dilaksanakan Perseroan dalam setiap proses pengambilan keputusan, penyusunan kebijakan dan dalam setiap penyampaian informasi tentang Perseroan.

The principle of transparency conducted by the Company in each processes of decision making, policies arrangement and information delivery regarding the Company.

Akuntabilitas Accountability

Yaitu prinsip kejelasan fungsi yang menjunjung efektifitas dalam setiap elemen Perseroan yang bertanggung jawab pada fungsi masing-masing dan dijelaskan dalam bentuk laporan dan evaluasi.

The principle of clarity of functions that supports the effectiveness of each Company's elements and responsible to their own functions in the form of reports and evaluation.

Tanggung Jawab Responsibility

Yaitu prinsip pertanggung jawaban dalam pengelolaan perusahaan terutama menyangkut kesesuaiannya terhadap etika usaha dan hukum yang berlaku serta prinsip pengelolaan perusahaan yang sehat.

Principle of responsibility in Corporate management especially one which is related to its suitability to business ethics and applicable laws, as well as healthy Corporate management principle.

Kemandirian Independency

Yaitu prinsip pengelolaan perusahaan yang dilakukan secara profesional dan mandiri dengan menghindari benturan kepentingan serta pengaruh atau tekanan dari pihak manapun yang bertentangan dengan etika usaha dan hukum yang berlaku serta prinsip pengelolaan perusahaan yang sehat.

Principle of corporate management, conducted in a professional and independence way by avoiding conflict of interest as well as influence or pressure from any parties with conflicting business ethics and applicable laws as well as healthy.

Kewajaran Fairness

Yaitu prinsip perlakuan yang wajar dan proporsional dalam memenuhi hak-hak shareholders maupun stakeholders berdasarkan hukum dari peraturan perundang-undangan yang berlaku.

Principle of fair and proportional treatment in fulfilling the rights of shareholders & stakeholders based on Law of applicable legislation.

Prinsip-prinsip GCG ini diimplementasikan dalam mekanisme pengambilan kebijakan, termasuk diantaranya :

1. Rapat Umum Pemegang Saham (RUPST/LB) dilaksanakan sesuai dengan tata cara yang telah ditetapkan dalam peraturan undang-undang, anggaran dasar Perseroan dan pedoman GCG.
2. Fungsi, tugas, wewenang dan tanggung jawab Dewan komisaris/Direksi dilaksanakan atas dasar itikad baik, pruden dan profesional.
3. Kegiatan usaha yang dijalankan harus sesuai dan sejalan dengan visi, misi, anggaran dasar, pedoman GCG dan rencana strategis Perseroan.
4. Pengembangan SDM dilakukan sesuai kebutuhan strategis Perseroan berdasarkan merit sistem.
5. Program CSR diintegrasikan dengan strategi bisnis Perseroan.
6. Pedoman GCG disosialisasikan secara kontinyu dan berkala kepada jajaran Perseroan.

Principles of GCG (Good Corporate Governance) are implemented in policy-making mechanisms, including:

1. *The General Meeting of Shareholders (AGM / EGM) is carried out in accordance with the procedures set out in legislation OF regulations, Articles of Association and the Company's corporate governance guidelines.*
2. *The functions, duties, authority and responsibility Board of Commissioner/ Board of Directors held on the basis of good faith, prudently and professionally.*
3. *The operations of The Company must be appropriate and in line with the vision, mission, statutes, guidelines for good corporate governance and the Company's strategic plan.*
4. *Human resources development is done as needed based on the Company's strategic merit.*
5. *The CSR program should be integrated with the business strategy of the Company.*
6. *GCG principles must be socialized continuously and periodically to the Board of the Company.*

ROADMAP GCG

GCG ROADMAP

Perseroan telah menetapkan arah implementasi GCG dalam bentuk roadmap guna memastikan GCG menjadi acuan dalam setiap aktivitas bisnis Perseroan. Tujuan akhir dari arah implementasi adalah dengan terwujudnya Perseroan menjadi salah satu warga korporasi yang baik (good corporate citizen).

The Company has set the direction of GCG implementation in the form of a roadmap to ensure it will be a reference in each business activity of the Company. The ultimate goal of this implementation direction is the realization of the Company to be one of the good corporate Citizen.

Good Corporate Governance



Mematuhi setiap peraturan dalam Tata Kelola Perusahaan yang baik.

Comply with any regulations in the Good Corporate Governance.

Good Corporate Company



Mengelola bisnis secara efektif sesuai dengan peraturan perundang-undangan yang berlaku.

Effectively manage the business in accordance with the applicable legislation.

Good Corporate Citizen



Menciptakan warga korporasi yang mandiri, profesional dan bertanggung jawab.

Create an independent, professional, and responsible corporate citizen.

STRUKTUR TATA KELOLA

GOVERNANCE STRUCTURE



Struktur tata kelola perusahaan terdiri dari beberapa organ utama yang meliputi Rapat Pemegang Saham, Dewan Komisaris, Direksi, Sekretaris Perusahaan serta organ pendukung yang meliputi Komite Audit dan Audit Internal.

Corporate governance structure consists of some major instruments, namely: General Meeting of Shareholders, Board of Commissioners, Board of Directors, Corporate Secretary, and supporting instruments such as Audit Committee and Internal Audit.

RAPAT UMUM PEMGANG SAHAM (RUPS)

GENERAL MEETING OF SHAREHOLDERS (GMS)

Berdasarkan Undang-Undang No. 40/2007 tentang Perseroan Terbatas (UUPT), Rapat Umum Pemegang Saham (RUPS) memegang peranan sebagai organ tertinggi dalam struktur Perseroan. RUPS memiliki wewenang tertinggi yang tidak dimiliki oleh Dewan Direksi maupun Dewan Komisaris dalam batasan yang ditetapkan oleh UUPT maupun Anggaran Dasar. Setiap tahunnya RUPS diadakan oleh Direksi dan Dewan Komisaris sebagai pertanggungjawaban kepada seluruh Pemegang Saham. Salah satu wewenang RUPS adalah pemberian pertanggungjawaban Dewan Komisaris dan Direksi terkait pengelolaan Perseroan. Sedangkan RUPS Luar Biasa diselenggarakan setiap kali adanya keharusan Perseroan mengambil keputusan yang bersifat korporasi yang tidak menjadi wewenang Dewan Komisaris maupun Direksi.

RUPS tahunan Perseroan telah diselenggarakan pada tanggal 5 April 2024, bertempat di Jakarta. Melalui mekanisme Rapat Umum Pemegang Saham Tahunan, telah diputuskan hal-hal sebagai berikut ini:

Based on Law No. 40/2007 regarding Limited Company (Company Law), General Meeting of Shareholders (GMS) plays an important role as the highest instrument within the Company's structure. GMS has the highest authority which is not owned by the Board of Directors or Board of Commissioners within the limits set by the Company Law or the Articles of Association. GMS is held annually by the Board of Directors and Board of Commissioners as their responsibility to the entire Shareholders. One of the GMS authorities is the provision of accountability to Board of Commissioners and Board of Directors regarding Corporate management. Whilst the Extraordinary GMS is held whenever there is a necessity for the Company to make a corporate decision which is outside the authority of Board of Commissioners and Board of Directors.

The Company's Annual General Meeting has been held on April 5, 2024, and took place in Jakarta. Through the Annual General Meeting of Shareholders, the following decision has been made:

1. Menerima baik dan menyetujui Laporan Tahunan Direksi Perseroan mengenai keadaan dan jalannya Perseroan serta kegiatan utama Perseroan untuk tahun buku yang berakhir pada tanggal 31 Desember 2022 serta memberikan pelunasan dan pembebasan tanggung jawab (*acquit et de charge*) kepada anggota Direksi dan Dewan Komisaris Perseroan atas tindakan pengurusan dan pengawasan yang dilakukan dalam tahun buku yang berakhir pada tanggal 31 Desember 2022.

2. Menyetujui sehubungan dengan Perseroan telah mengalami laba dengan total laba komprehensif tahun 2022 sebesar Rp.86.140.271.456,- maka tidak ada pembagian dividen dari Tahun Buku 2022.

3. Menyetujui untuk melimpahkan wewenang kepada Dewan Komisaris Perseroan untuk menetapkan besarnya gaji dan tunjangan lain bagi Dewan Komisaris dan Direksi Perseroan untuk tahun buku 2023.

4. Menyetujui penunjukan Akuntan Publik Perseroan dan Entitas Anaknya yang akan mengaudit Laporan Keuangan Perseroan dan Entitas anaknya untuk tahun yang berakhir pada tanggal 31 Desember 2023 adalah Kantor Akuntan Publik Jamaludin, Ardi, Sukimto dan Rekan, dengan mempertimbangkan kondisi keuangan Perseroan dan memberi wewenang penuh kepada Dewan Komisaris Perseroan untuk menetapkan jumlah honorarium Akuntan Publik serta persyaratan lain pengangkatannya.

*1. Accepted and approved the Company's Annual Report by the Board of Directors regarding the circumstances and the course of the Company's business as well as main activities for the fiscal year ending on 31 December 2022 and hereby grant full acquisition and discharge of responsibility (*acquit et de charge*) to the members of the Board of Directors and the Board of Commissioners of the Company for the management and supervision conducted within the financial year ending on 31 December 2022.*

2. Approved that in connection with the Company having experienced a profit with a total comprehensive profit for 2022 of Rp. 86,140,271,456,- then there will be no dividend distribution from the 2022 financial year.

3. Agreed to delegate authority to the Board of Commissioners of the Company in regards to determining the amount of salaries and other allowances for members of the Board of Commissioners and members of the Board of Directors of the Company for the fiscal year of 2023.

4. Approve the appointment of a Public Accountant of the Company and its Subsidiaries who will audit the Financial Statements of the Company and its Subsidiaries for the year ended December 31, 2023 namely the Public Accounting Firm of Jamaludin, Ardi, Sukimto and Rekan, consider the financial condition of the Company and giving full authority to the Board of Commissioners of the Company to determine the honorarium of the Public Accountant and other requirements for appointment.

5. Menyetujui penetapan susunan Dewan Komisaris dan Direksi untuk masa jabatan sejak ditutupnya Rapat sampai dengan ditutupnya Rapat Umum Pemegang Saham Tahunan yang diadakan pada tahun 2029 menjadi sebagai berikut:

Dewan Komisaris
Komisaris :
Martino

Komisaris Independen :
IGN Alit Himawan

Direksi
Direktur Utama :
Sungkono Honoris

Direktur :
Laurentius Linggodigdo

Dan memberikan kuasa kepada Direksi Perseroan untuk menotariilkan hasil keputusan tersebut dengan akta tersendiri serta melaporkannya kepada pejabat/ instansi yang berwenang.

5. Approved the determination of the composition of the Board of Commissioners and Directors for the term of office from the closing of the Meeting until the closing of the Annual General Meeting of Shareholders to be held in 2029 as follows:

*Board of Commissioners
Commissioner :
Martino*

*Independent Commissioner :
IGN Alit Himawan*

*Board of Directors
President Director :
Sungkono Honoris*

*Director :
Laurentius Linggodigdo*

And hereby authorize the Board of Directors of the Company to notarize the resolution into a separate deed and to report it to the relevant officials/authorities.

DEWAN KOMISARIS

BOARD OF COMMISSIONERS

Tugas dan Tanggung jawab

Peran Dewan Komisaris dalam Perseroan sangat penting karena bertugas mengawasi pelaksanaan semua tugas dan tanggung jawab Direksi dalam mengurus Perseroan. Sesuai Anggaran Dasar, Dewan Komisaris paling kurang terdiri dari dua orang anggota termasuk di dalamnya seorang Komisaris Utama dan seorang Komisaris Independen. Kedudukan Komisaris Independen bersifat independen, yang berarti dia bukan bagian dari Perseroan maupun pemegang saham. Komisaris Independen ini memiliki fungsi penting dan tidak memiliki conflict of interest.

Paparan tugas dan tanggung jawab Dewan Komisaris yang tercantum dalam Anggaran Dasar Perseroan di antaranya adalah :

- Bertindak sebagai pengawas atas pelaksanaan tugas dan tanggung jawab Direksi dalam menjalankan kepengurusan Perseroan.
- Memberi masukan dan saran kepada Direksi termasuk mengenai rencana pengembangan Perseroan.
- Mengawasi kebijakan manajemen Perseroan termasuk rencana pengembangan Perseroan, rencana bisnis, Rencana Anggaran Tahunan selain melakukan tugas-tugas lain sebagaimana ditentukan oleh Rapat Umum Pemegang Saham Tahunan.
- Melakukan hal-hal lain seperti yang diatur oleh Anggaran Dasar Perseroan dan keputusan RUPS.

Duty and Responsibility

Board of Commissioners' role within the Company is really important, for they are the one supervising the implementation of all Board of Directors' duties and responsibilities in managing the Company. Pursuant to the Articles of Association, Board of Commissioners consists of at least two members, including a President Commissioner and Independent Commissioner. The position of Independent Commissioner is independent, which means that he is not a part of the Company or Shareholders. The Independent Commissioner have an important function and does not have any conflict of interest.

Explanation of the Board of Commissioners' duties and responsibilities as stated in the Company's Article of Association are as follows :

- *Acted as the supervisor over the implementation of Board of Directors' duties and responsibilities in managing the Company.*
- *Provide suggestion and advice to the Board of Directors regarding the Company's development plan.*
- *Supervise the Company's management policy including the Company's development plan, business plan and Annual Budget Plan apart from other duties as specified in the Annual General Meeting of Shareholders.*
- *Conduct other things as regulated in the Company's Article of Association and the outcome of GMS.*

- *Bertindak sewaktu-waktu untuk kepentingan dan usaha Perseroan dan bertanggung jawab kepada Rapat Umum Pemegang Saham.*

- *Mengawasi penerapan prinsip-prinsip GCG agar dijalankan secara optimal oleh seluruh organ Perseroan.*

- *Memantau efektifitas implementasi GCG yang dijalankan dan melakukan penyesuaian jika diperlukan.*

- *Apabila perlu, Dewan Komisaris dapat memberi masukan terhadap praktik pelaksanaan GCG dalam tubuh Perseroan.*

- *Menjaga arus Pengungkapan informasi kepada pemegang saham dan publik.*

- *Meneliti dan menelaah laporan keuangan serta memberikan arahan baik melalui konfirmasi maupun koreksi bagi penyempurnaan laporan keuangan.*

- *Mengawasi kinerja operasional setelah menelaah laporan harian, mingguan, serta bulanan*

Dalam perjalanannya, Dewan Komisaris Perseroan telah menjalankan tanggung jawabnya dengan baik sesuai dengan Anggaran Dasar dan peraturan perundang-undangan yang berlaku melalui serangkaian rapat yang dijadikan sarana pengawasan terhadap pengelolaan Perseroan oleh Direksi.

- *Acted for the Company's interest and business be responsible to the General Meeting of Shareholders.*

- *Supervise the implementation of GCG principles in order to be executed in an optimum way by the entire instruments of the Company.*

- *Oversee the effectiveness of GCG implementation execution and conduct an adjustment if considered as necessary.*

- *If considered necessary, Board of Commissioners may provide suggestion to the practice of GCG within the Company.*

- *Maintain the flow of information Disclosure to the Shareholders and public.*

- *Research and review the financial statements as well as provide guidance in form of confirmation or correction for the perfection of financial statement.*

- *Supervise the operational performance after reviewing daily, weekly, and monthly report.*

During his tenure, the Company's Board of Commissioners have done their responsibilities well in accordance with the Article of Association and applicable rules and regulations through a series of meetings which were used as means of supervision over the Company's management by Board of Directors.

Berdasarkan pasal 14 dan 17 Anggaran Dasar Perseroan, anggota Direksi dan anggota Dewan Komisaris diangkat oleh RUPS untuk jangka waktu 5 (lima) tahun. Melalui hasil Rapat Umum Pemegang Saham Tahunan Perseroan yang diselenggarakan pada 2 Februari 2023 yang dinyatakan kembali dalam Akta Pernyataan Keputusan Rapat PT Modern Internasional Tbk No. 11 tanggal 20 Februari 2023, yang dibuat dihadapan Kumala Tjahjani Widodo, SH.,MH.,M.Kn., Notaris di Jakarta, menetapkan susunan Dewan Komisaris Perseroan adalah sebagai berikut:

Komisaris
Martino

Komisaris Independen
IGN Alit Himawan

Remunerasi Dewan Komisaris

Jumlah besaran remunerasi Anggota Dewan Komisaris ditetapkan dalam RUPS yang terdiri dari honorarium, bonus dan tunjangan. Jumlah remunerasi tersebut telah disetujui dan disahkan dalam RUPS Tahunan pada tanggal 2 Februari 2023 yang memutuskan untuk melimpahkan wewenang kepada Dewan Komisaris Perseroan untuk menetapkan besaran gaji dan tunjangan lain bagi anggota Dewan Komisaris dan Direksi Perseroan untuk tahun buku 2023, dengan total remunerasi untuk seluruh anggota Dewan Komisaris adalah sebesar Rp 760,1 juta yang pengalokasiannya didasarkan pada keputusan Rapat Dewan Komisaris.

Pursuant to article 14 and 17 of the Company's Article of Association, members of Board of Directors and Board of Commissioners are appointed by GMS for 5(five) years period. However, through the outcome of Company's Annual General Meeting of Shareholders held on Februari 2, 2023 which was restated in the Deed of Resolution from PT Modern Internasional Tbk No. 11 dated February 20, 2023, made in the presence of Kumala Tjahjani Widodo, SH.,MH.,M.Kn., a Notary in Jakarta, set the composition of the Company's Board of Commissioners as follows:

Commissioner
Martino

Independent Commissioner
IGN Alit Himawan

Remuneration of the Board of Commissioners

Total Remuneration of the Board of Commissioners is set out in the GMS, consists of honorarium, bonuses and allowances. The amount of remuneration has been approved and legalized in the AGM on February 2, 2023 which decided to bestow the authority to the Board of Commissioners to determine the amount of salary and other allowances for members of the company's Board of Commissioners and Board of Directors for 2023 fiscal year, with total remuneration for the entire member of Board of Commissioners at Rp 760.1 million which allocation is based on the outcome of Board of Commissioners' meeting

Rapat Dewan Komisaris

Dewan Komisaris mengadakan rapat paling tidak sebanyak enam kali. Sepanjang tahun 2023, Dewan Komisaris Perseroan telah melakukan rapat sebanyak 6 (enam) kali, disamping pertemuan-pertemuan lainnya yang diadakan jika dipandang perlu atau melakukan persetujuan-persetujuan lain yang bersifat tertulis. Rapat Dewan Komisaris dilakukan ditempat kegiatan usaha di wilayah Republik Indonesia. Sedangkan risalah rapat dibuat dan ditandatangani seluruh anggota sesuai dengan Anggaran Dasar Perseroan dan berfungsi sebagai bukti sah sebuah keputusan telah diambil dalam rapat tersebut.

Frekuensi dan Tingkat Kehadiran dalam Rapat

Melalui mekanisme rapat Dewan Komisaris Perseroan sepanjang tahun 2023, persentase kehadiran setiap anggota Dewan Komisaris dipaparkan sebagai berikut

Nama Name	Jabatan Position	Frekuensi Rapat Meeting Frequency	Kehadiran Attendance	Persentase Kehadiran Attendance Percentage
Martino	Komisaris Commissioner	6	6	100%
IGN Alit Himawan	Komisaris Independen Independent Commissioner	6	6	100%

Pertemuan Dewan Komisaris lebih difokuskan kepada proses penilaian maupun pembahasan performa Direksi pada kuartal sebelumnya. Beberapa keputusan penting pun telah telah dibuat sebagai hasil pembahasan rapat yang berkaitan atas tindakan korporasi tertentu. Dalam pengambilan keputusan anggota Dewan Komisaris, Komisaris Independen selalu menempatkan diri sebagai wakil dari pemegang saham minoritas.

Board of Commissioners Meetings

Board of Commissioners held meetings at least 6 times. Throughout 2023, the Company's Board of Commissioners has conducted meetings for 6 (six) times, in addition to other meetings held if deemed necessary or to perform other written agreements. The Board of Commissioners' meetings are held in the place of business activities within Republic of Indonesia. Whilst the minutes of meetings are made and signed by the entire member in accordance with the Company's Article of Association and serves as a valid proof that a decision has been taken in the meeting.

Meeting Frequency and Attendance

Through the mechanism of meetings of the Company's Board of Commissioners in 2023, attendance percentage from each member of the Board of Commissioners is presented as follows:

The Board of Commissioners meeting is focused to the assessment process or evaluation of the Board of Director's performance in the previous quarter. Some important decisions have also been made as an outcome of the meeting discussion, related to certain corporate action. In a decision making process by the Board of Commissioners, the Independent Commissioner always positions himself as the representative from minor Shareholders

DIREKSI

BOARD OF DIRECTORS

Ruang Lingkup Dan Tanggung Jawab

Direksi merupakan organ Perseroan yang memegang tanggung jawab penuh atas kepengurusan Perseroan untuk kepentingan dan tujuan perseroan serta bertindak mewakili Perseroan baik di dalam maupun di luar sesuai dengan ketentuan aturan dasar. Direksi terdiri dari seorang Presiden Direktur dan 1 orang Direktur atau lebih.

Tanggung jawab dan wewenang setiap anggota Direksi adalah,

- Melaksanakan tugas serta mengambil keputusan sesuai dengan pembagian dan wewenang yang telah ditetapkan bagi masing-masing anggota. Namun pelaksanaan tugas setiap anggota Direksi menjadi tanggung jawab bersama.
- Setiap anggota Direksi memiliki pegangan berupa buku panduan yang memuat hal-hal terperinci mengenai tugas dan tanggung jawabnya. Sedangkan penjabaran peran dan tanggung jawab Direksi dituangkan dalam Anggaran Dasar beserta penjabaran operasional strategi yang telah ditetapkan.
- Jajaran Direksi mengembangkan peranan strategis korporasi.
- Dalam segi wewenang, Direksi menjadi pihak yang berhak mewakili Perseroan dalam menangani hal-hal yang berhubungan dengan permasalahan maupun perkara yang berkenaan dengan Perseroan yang bersifat mengikat Perseroan dengan pihak di dalam maupun di luar Perseroan.

Scope and Responsibilities

Board of Directors is one of the Company's instrument that holds full responsibility over the management for the Company's interest and objectives, and act on behalf of the Company both inside and outside in accordance with the provisions of the basic rules. Board of Directors consists of one President Director and 1 or more Directors.

Responsibilities and authority of each member of the Board of Directors are,

- *Carry out tasks and make decisions in accordance with the distribution and authorities which has been set for each member. However the execution of tasks of each member of the Board of Directors is a shared responsibility.*
- *Each member of the Board of Directors has a guidance in form of a guidebook which contains a detailed information regarding their tasks and responsibilities. Whilst the elaboration of the Board of Directors' roles and responsibilities are set forth in the Articles of Association with description of operational strategy which has been set.*
- *Board of Directors carries the role as corporate strategic.*
- *In terms of authority, the Board of Directors is a party that is entitled to represent the Company in handling matters related to problems and cases which has something to do with the Company and binds it with parties inside or outside the Company.*

- *Direksi berwenang mengambil tindakan yang berkaitan dengan manajemen yang ruang lingkupnya dibatasi oleh Anggaran Dasar Perseroan.*

- *Board of Directors is authorized to conduct an act related to the management which scope is limited by the Company's Articles of Association.*

- *Memimpin dan memastikan sasaran Perseroan tercapai berdasarkan kepada maksud dan tujuan, visi dan misi serta Rencana Jangka Panjang yang bersumber dari hasil RUPS.*

- *Lead and ensure to reach the Company's target based on the purpose and objectives, vision and mission, as well as Long-Term Plan which is the outcome of GMS.*

- *Bertanggung jawab penuh atas pelaksanaan seluruh operasional Perseroan.*

- *Fully responsible to the execution of all corporate operation.*

- *Bertugas memastikan terlaksananya seluruh aktivitas operasional yang berlandaskan prinsip-prinsip GCG.*

- *In charge to ensure the implementation of the entire operational activities based on the principles of GCG*

Sedangkan tugas setiap komponen Direksi, yang sesuai dengan aturan Anggaran Dasar, dijelaskan sebagaiberikut:

Duties of each component of the Board of Directors, pursuant with the rules of the Articles of Association, described as follows :

Direktur Utama
President Director

Direktur utama bertugas memimpin kegiatan Direksi, melakukan koordinasi keseluruhan kegiatan Perseroan menetapkan kebijakan visi dan misi Perseroan, serta melakukan pengembangan bisnis.

President Director is in charge of leading the Board of Directors' activities, coordinate with all company's activities, set the policy on the Company's vision and mission, as well as conducting business development.

Direktur Bisnis dan Operasional
Business and Operational Director

Direktur operasional Perseroan bertugas sebagai koordinator dan pelaksana kegiatan bisnis Perseroan serta mengawasi dan mendampingi pelaksanaan fungsi operasional Perseroan di seluruh bidang usaha.

The Company's Operational Director served as coordinator and implementer of the Company's business activities as well as supervising and assisting the implementation of operational functions of the Company in all areas of business

Direktur Keuangan
Financial Director

Direktur keuangan memiliki lingkup tugas dan kerja di bidang koordinasi administrasi dan keuangan serta pengawasan serta pengendalian Entitas Anak Perseroan. Dalam setiap tahunnya, Direksi mengadakan rapat paling tidak satu kali dalam sebulan maupun waktu yang tidak ditentukan yang bersifat insidental bila dipandang perlu maupun mendesak. Informasi mengenai jadwal dan agenda rapat diinformasikan kepada setiap anggota yang pelaksanaannya bertempat di wilayah Perseroan maupun di tempat usaha Perseroan. Risalah rapat Direksi yang berfungsi sebagai bukti sah pengambilan keputusan dibuat oleh salah satu peserta yang hadir yang ditunjuk oleh Ketua Rapat, yang sesuai dengan ketentuan Anggaran Dasar Perseroan.

Finance Director has the scope of duty and work in the field of administration coordination and finance as well as supervision and control over the Subsidiaries. Each year, the Board of Directors held a meeting at least once a month or in any unspecified time that is deemed necessary and urgent Information regarding schedule and agenda of the meeting is informed to each member which the implementation took place within the Company's environment or at the Company's business location. Board of Directors' Minutes of meeting which functioned as valid proof of decision making is made by one of the participant that is appointed by the Chairman, pursuant to the Company's Articles of Association.

Berdasarkan RUPST yang diselenggarakan pada 2 Februari 2023, dan dinyatakan kembali dalam Akta Pernyataan Keputusan Rapat PT Modern Internasional Tbk No. 11 pada 20 Februari 2023, memutuskan susunan Direksi sebagai berikut:

Based on AGM held on Februari 2, 2023 and restated in deed of resolutions PT Modern Internasional Tbk No.11 dated Februari 20, 2023, decided the composition of Board of Directors is as follows:

Sungkono Honoris

**Direktur Utama /
President Director**

Laurentius Linggodigdo

**Direktur/
Director**

Pelaksanaan Tugas dan Tanggung Jawab Direksi 2023

Pada tahun 2023, Direksi telah mampu menjalankan seluruh tanggung jawab pengelolaan Perseroan berdasarkan amanat RUPS dan Anggaran Dasar Perseroan. Direksi secara ketat terus melakukan evaluasi dan pengawasan terhadap seluruh kinerja Perseroan melalui rapat Direksi serta pengawasan secara langsung terhadap seluruh bidang usaha.

Frekuensi Pertemuan

Sepanjang tahun 2023, Rapat Dewan Direksi telah dilaksanakan sebanyak 12 kali dengan kehadiran setiap anggota seperti dalam tabel, disamping diadakannya pertemuan-pertemuan lainnya serta melalui persetujuan tertulis secara sirkular.

Implementation of Board of Directors' Duties and Responsibilities 2023

In 2023, Board of Directors has been able to carry out all of the Company's management responsibilities based on the mandate of GMS and the Company's Articles of Association. Board of Directors strictly continues to evaluate and supervise the Company's overall performance through the meeting of Board of Directors as well as direct supervising on all line of business.

Meeting Frequency

Throughout 2023, Board of Directors' Meeting has been held 12 times with member's attendance as shown in the table, apart from other meetings as well as through written consent circularly.

Nama Name	Jabatan Position	Frekuensi Rapat Meeting Frequency	Kehadiran Attendance	Persentase Kehadiran Attendance Percentage
Sungkono Honoris	Direktur Utama <i>President Director</i>	12	12	100%
Laurentius Linggodigdo	Direktur <i>Director</i>	12	12	100%

KEBIJAKAN REMUNERASI DIREKSI

POLICY ON REMUNERATION OF THE BOARD OF DIRECTORS

Komponen Remunerasi serta jumlah nominal perkomponen berupa tunjangan dan gaji bagi setiap anggota Direksi ditetapkan dalam RUPS Perseroan. Pada 2023, penetapan besaran remunerasi Direksi diwenangkan kepada Dewan Komisaris. Adapun, total remunerasi seluruh anggota Direksi selama tahun 2023 adalah sebesar Rp 3,4 milyar.

Remuneration Component as well as total nominal percomponent in the form of allowances and salary for every member of the Board of Directors is set on the Company's GMS. In 2023, determination of Board of Directors' remuneration is authorized to the Board of Commissioners. Total remuneration of all member of the Board of Directors for 2023 is Rp 3.4 billion.

Tabel Hubungan Afiliasi antara Anggota Direksi, Dewan Komisaris, Serta Pemegang Saham

Table of Affiliate Relationship between Board of Directors, Board of Commisioners and Shareholders

Nama Name	BOC	BOD	PSU/ Controller	MSI	MPI	MDS
Martino	K	-	-	-	-	-
IGN Alit Himawani	K	-	-	-	-	-
Sungkono Honoris	-	DU	-	K	K	-
Laurentius Linggodigdo	-	D	-	-	D	-

D: Direktur / Director

DU: Direktur Utama / President Director

K: Komisaris / Commissioner

MSI: Modern Sevel Indonesia

MPI: Modern Photo Industry

MDS: Modern Data Solusi

KOMITE AUDIT

AUDIT COMMITTEE

Menurut Keputusan Ketua BAPEPAM, Kep-29/PM/2004 pada tanggal 24 September 2004, setiap Perusahaan yang terdaftar pada Bursa Efek Jakarta diwajibkan memiliki Komite Audit. Komite Audit merupakan salah satu komponen GCG yang berperan penting dalam sistem pelaporan keuangan yaitu dengan mengawasi partisipasi Manajemen dan auditor independen dalam proses pelaporan keuangan. Komite audit bertugas membantu Dewan komisaris untuk memastikan laporan keuangan disajikan secara wajar dan sesuai dengan prinsip akuntansi yang berlaku umum, dan mencegah terjadinya kasus penyelewengan keuangan dalam tubuh Perseroan. Namun tidak hanya membentuk sebuah komite, independensi dari Komite Audit ini juga mutlak diperlukan.

Bagi Perseroan, keberadaan Komite Audit berfungsi sebagai organ pendukung yang membantu Dewan Komisaris, dibentuk oleh dan bertanggungjawab kepada Dewan Komisaris, dalam melaksanakan tugas monitoring, evaluasi, supervisi, dan pengawasan terhadap pengelolaan perusahaan. Perseroan yakin, dengan memaksimalkan Komite Audit, kinerja internal Perusahaan bisa ditingkatkan sesuai harapan. Adapun, secara khusus yang akan ditingkatkan adalah struktur organisasi Perusahaan dan karyawan Perusahaan.

Oleh karena itu, Perseroan menetapkan Komisaris Independen sebagai Ketua Komite Audit untuk memelihara independensi Susunan Komite Audit pada tanggal 31 Desember 2023 adalah sebagai berikut:

Ketua Komite Audit –
IGN Alit Himawan

Lahir di Denpasar Bali, 9 Maret 1970. Meraih gelar diploma di Politeknik Universitas Indonesia tahun 1994. Pernah menjabat di divisi Pajak Perseroan (1994 - 2023) dan menjabat sebagai komite audit sejak Februari 2023.

According to the verdict of BAPEPAM's Chairman, Kep-29/ PM/2004 dated September 24, 2004; every Company listed on the Jakarta Stock Exchange is required to have an Audit Committee. The Audit Committee is one of crucial components of GCG and plays an important role in the financial reporting system to oversee the management and the independent auditor's participation in the financial reporting process. The audit committee assists the Board of Commissioners to ensure financial statements are presented fairly and in accordance with generally accepted accounting principles, and to prevent cases such as financial fraud within the Company. However, not only to form a committee, Independency of this audit committee is absolutely necessary.

For the Company, Audit Committee functions as supporting part to help Board of Commissioners, formed and responsible to Board of Commissioners in doing its jobs to monitor, evaluate, and supervise the Company's management and operation. The Company believes, by maximizing the Audit Committee, Company's internal performance can be improved to meet the expectation Especially the Company's organization structure and Corporate people.

Therefore, the Company appointed an Independent Commissioner as the Chairman of Audit Committee to maintain the independency. The members of the Audit Committee as of 31 December 2023 are as follows:

*Chairman of Audit Committee –
IGN Alit Himawan*

Born in Denpasar Bali, March 9 1970. Received a diploma at the University of Indonesia Polytechnic in 1994. Previously served in the Company Tax division (1994 - 2023) and served on the audit committee since February 2023.

Anggota Komite Audit – Ahmad Fauzi

Lahir di Jakarta, 22 Januari 1973. Meraih gelar diploma di Politeknik Universitas Indonesia tahun 1995 program studi Akutansi. Sebelumnya pernah menjabat Accounting staff Perseroan (1995 - 1999), Accounting Section Head Perseroan (2000 - 2016), Asset Management PT Modern Sevel Indonesia (2016 - 2018), Warehouse Head PT Modern Data Solusi (2019 - 2021), Accounting Section Head PT Modern Data Solusi (2021 - 2023). Menjabat sebagai anggota Komite Audit Perseroan pada tahun 2023.

Anggota Komite Audit – Rosalina

Lahir di Tangerang 20 April 1981. Meraih gelar Sarjana di UIN Syarif Hidayatullah Jakarta tahun 2012 program studi Akuntansi. Sebelumnya pernah menjabat Supervisor Finance & Accounting di PPPSRSS Botanica (2015 – 2020), Accounting & Finance Manager Sekolah Musik Modern Kawai (2021 - 2023). Menjabat sebagai anggota Komite Audit Perseroan pada tahun 2023.

Tugas utama Komite Audit adalah mendorong diterapkannya GCG, terbentuknya struktur pengendalian internal yang memadai, meningkatkan kualitas keterbukaan informasi dan pelaporan keuangan serta mengkaji ruang lingkup, ketepatan, kemandirian dan objektivitas akuntan public

Adapun tugas dan tanggung jawab Komite Audit adalah sebagai berikut :

1. Melakukan penilaian efektivitas system dan pengendalian internal perusahaan, agar kinerja perusahaan kedepan dapat lebih baik lagi.
2. Melakukan pengawasan jajaran Direksi didalam menjalankan, mengembangkan serta mempertahankan system pengendalian yang efektif atas investasi dan asset yang dimiliki perusahaan
3. Memberikan rekomendasi kepada Dewan Komisaris mengenai penunjukan Akuntan yang didasarkan pada independensi, ruang lingkup penugasan dan fee untuk disampaikan kepada Rapat Umum Pemegang Saham.

Member of the Audit Committee – Ahmad Fauzi

Born in Jakarta, January 22 1973. Received a diploma at the University of Indonesia Polytechnic in 1995, studying Accounting. Previously he served as Accounting staff of the Company (1995 - 1999), Accounting Section Head of the Company (2000 - 2016), Asset Management of PT Modern Sevel Indonesia (2016 - 2018), Warehouse Head of PT Modern Data Solusi (2019 - 2021), Accounting Section Head of PT Modern Data Solutions (2021 - 2023). Serve as a member of the Company's Audit Committee in 2023.

Member of the Audit Committee – Rosalina

Born in Tangerang April 20 1981. Received a Bachelor's degree at UIN Syarif Hidayatullah Jakarta in 2012, studying Accounting. Previously he served as Finance & Accounting Supervisor at PPPSRSS Botanica (2015 - 2020), Accounting & Finance Manager at Kawai Modern Music School (2021 - 2023). Serve as a member of the Company's Audit Committee in 2023.

The main task of the Audit Committee is to encourage the implementation of good corporate governance, the establishment of an adequate structure of internal control , improve the quality of information disclosure and financial reporting, and review the scope , accuracy, independence and objectivity of the public accountant.

The duties and responsibilities of the Audit Committee are as follows:

- 1. Assessing the system effectivity and Company's internal control to improve the future performance of the Company.*
- 2. To review and supervise Board of Directors in operating, developing and maintaining an effective system of control over investments and assets owned by the Company*
- 3. Provide recommendations to the Board of Commissioner on the appointment of Accountants based on independence, the scope of the assignment and the fee to be submitted to the General Meeting of Shareholders.*

4. Melakukan penelaahan atas pelaksanaan pemeriksaan oleh auditor internal dan pelaksanaan tindak lanjut oleh Direksi atas temuan auditor internal.

5. Melakukan evaluasi terhadap kehandalan system pengendalian internal perusahaan guna memberikan saran perbaikan atas kinerja perusahaan.

6. Melakukan penelaahan atas pengaduan yang berkaitan dengan proses akuntansi dan pelaporan keuangan dan manajemen resiko emiten dan perseroan.

7. Melakukan penelaahan dan memberikan saran kepada Dewan Komisaris terkait dengan potensi adanya benturan kepentingan.

8. Meninjau dan mendiskusikan dengan manajemen, resiko-resiko finansial, dan langkah-langkah yang telah diambil manajemen untuk memonitor dan mengendalikan resiko tersebut.

9. Memberikan rekomendasi sehubungan dengan proses pengendalian internal.

10. Memberikan penjabaran tugas dan tanggung jawab Komite Audit untuk tahun buku yang bersangkutan sesuai dengan kebutuhan auditor eksternal.

Komite Audit memiliki kewenangan untuk mendapatkan catatan dan informasi tentang karyawan, dana, asset serta sumber daya Perseroan lainnya yang berkaitan dengan pelaksanaan tugasnya.

Dalam melaksanakan wewenang ini, Komite Audit bekerja sama dengan pihak yang melaksanakan Unit Audit Internal.

4. Reviewing the implementation of audit by internal auditors and the follow up actions by the Board of Directors on the findings of the internal auditor.

5. To evaluate the reliability of the company's internal control system in order to suggest ways to improve the Company's performance.

6. Reviewing complaints relating to accounting and financial reporting processes and risk management of the Company

7. Reviewing and providing advice to the Board of Commissioner on the possibility of potential conflict of interest.

8. Together with the management, review and discuss the financial risks, and the steps that management has taken to monitor and control these risks.

9. Provide recommendations with respect to internal control process.

10. Provide details of the duties and responsibilities of the Audit Committee for the related fiscal year in accordance with the needs of the external auditor.

Audit Committee has the authority to get the information on employees, fund, assets and the Company's resources in relation with the Audit Committee duties and responsibilities.

In executing this authority, Audit Committee cooperates with Internal Audit Unit.

Independensi Komite Audit

Anggota Komite Audit merupakan seorang yang memiliki integritas tinggi, kemampuan, pengetahuan dan pengalaman yang memadai, pengetahuan yang cukup untuk membaca dan memahami laporan keuangan. Untuk menjaga independensi dalam pelaksanaan tugasnya, anggota Komite Audit Perseroan adalah anggota yang tidak memiliki saham baik langsung maupun tidak langsung pada Emiten atau Perusahaan Publik, hubungan keluarga karena perkawinan dan keturunan sampai derajat kedua, baik secara horizontal maupun vertikal dengan Komisaris, Direksi, atau Pemegang Saham Utama Emiten atau Perusahaan Publik.

KOMITE AUDIT di 2023

1. Fokus kerja di 2023

Komite Audit memfokuskan kegiatannya pada kegiatan - kegiatan yang bersifat strategis dan menghindarkan diri dari kegiatan harian yang bersifat eksekusi. Penerapan prinsip - prinsip Good Corporate Governance (GCG) dalam kerangka kerja yang berasaskan transparansi, akuntabilitas, responsibilitas, independensi, kewajaran dan kesetaraan, baik dalam hal evaluasi pada laporan keuangan, penerapan sistem dan prosedur sesuai dengan Standar Operasional Perusahaan, dan membuat Rekomendasi untuk perbaikan dalam hal kegiatan operasional perusahaan. Hal tersebut untuk mengoptimalkan fungsi dari pada Komite Audit.

Sudut pandang secara Yuridis terhadap kedudukan dari Komite Audit harus dikaitkan dengan kewenangan dan fungsi kontrol yang dimiliki oleh Komisaris Independen. Organ - organ yang ada dalam perseroan terbatas yang meliputi Rapat Umum Pemegang Saham (RUPS), Komisaris dan direksi perseroan. Masing - masing organ memiliki fungsi dan tanggung jawab baik terhadap pemegang saham maupun kepada perseroan didalam menjalankan tugas dan fungsinya didalam perusahaan.

Independence of Audit Committee

Member of Audit Committee is someone with high integrity, skills, knowledge & adequate experience, and adequate knowledge to read and understand financial statement. In order to maintain the independency in carrying out its duties, member of the Company's Audit Committee is someone with no shares both directly and indirectly to the Issuers or Public Companies, family relationship by marriage and descendant to the second degree, both horizontally or vertically with the Board of Commissioners, Board of Directors, or Major Shareholders of the Issuer or Public Companies.

AUDIT COMMITTEE IN 2023

1. Activities Focus in 2023

The Audit Committee focuses on the strategic activities and refrain from daily operational activities . Applicate and executes Good Corporate Governance (GCG) principles - transparency, accountability, responsibility, independence, fairness and equality, both in terms of the evaluation of the financial statements, the implementation of systems and procedures in accordance with the Standard Operational Company, as well as makes recommendations for improvement in terms of Company's operational costs. This is to optimize the function of the Audit Committee.

By juridical standpoint, the position of the Audit Committee should always be associated with the authority and control functions held by an Independent Commissioner. Elements that exist in the public company which includes the General Meeting of Shareholders (AGM), the Board of Commissioner and the Board of Directors. Each element has a function and responsibility, both to shareholders and to the Company in executing its duties and function within The Company.

Dalam menjalankan aktifitasnya Komite Audit memiliki tugas ,tanggung jawab dan wewenang sebagai berikut :

- Melakukan penelaahan atas informasi keuangan yang akan dikeluarkan perusahaan publik kepada pihak otoritas antara lain laporan keuangan, proyeksi dan laporan lainnya terkait keuangan emiten atau perusahaan publik.
- Melakukan penelaahan atas aturan perundang - undangan dalam hal ketaatan perusahaan di dalam menjalankan kegiatan operasionalnya.
- Melakukan penelaahan atas ketaatan perusahaan terhadap peraturan perundang - undangan lainnya yang berhubungan dengan kegiatan perusahaan untuk perbaikan kedepannya.
- Melakukan review atas pelaksanaan pemeriksaan oleh Auditor Internal dan pelaksanaan tindak lanjut oleh Direksi atas temuan Audit Internal.
- Menjaga kerahasiaan dokumen, data dan informasi perusahaan Publik.
- Menelaah pengaduan yang berkaitan dengan proses akuntansi dan pelaporan keuangan, dan manajemen resiko Emitten dan Perusahaan Publik.
- Melakukan penelaahan terhadap aktifitas pelaksanaan manajemen resiko yang dilakukan oleh Direksi.
- Memberikan rekomendasi kepada Dewan Komisaris mengenai penunjukan Akuntan yang didasarkan pada independensi, ruang lingkup penugasan, dan fee untuk disampaikan kepada Rapat Umum Pemegang Saham.

In executing its activities, Audit Committee has the following duties, responsibilities and authorities:

- *To review the financial information issued by the Company to public and other authority party, which includes the financial reports, projection and other reports in their relation with the Company's financial.*
- *Review the implementation of Company's legislation in operating and managing the business.*
- *Review the Company's compliance to other legislation related to the Company's activity for future improvement.*
- *Review the implementation of inspection by Internal Auditor and follow up implementation by the Board of Directors on the findings from Internal Audit*
- *Maintain the confidentiality of documents, data and information public company.*
- *Review the complaint related to accounting process and financial reporting, and risk management issuers and Public Companies.*
- *Review the activities over risk management implementation which was conducted by the Board of Directors.*
- *Provide Recommendations to Board of Commissioners regarding appointment of an Accountant which is based on in dependency, scope of assignment, and the fee to be submitted to the General Meeting of Shareholders.*

- Memberikan pendapat dan saran dalam hal terjadi perbedaan antara Manajemen dan Akuntan atas jasa yang diberikan.
- Memberikan masukan kepada Dewan Komisaris, terkait dengan potensi adanya benturan kepentingan

Wewenang Komite Audit adalah sebagai berikut :

- Diberikan kewenangan untuk mengakses data, dokumen, dan informasi Emiten tentang Dana, Asset, Karyawan, dan sumber daya perusahaan yang diperlukan.
- Melakukan komunikasi langsung dengan karyawan, termasuk Direksi, dan pihak yang menjalankan fungsi Audit Internal, Manajemen resiko dan akuntan, terkait tugas dan tanggung jawab Komite Audit.
- Melakukan kewenangan lain yang diberikan oleh dewan komisaris.

3. Hasil di 2023

- Komite Audit memberikan rekomendasi terhadap temuan -temuan Audit Internal atas pemeriksaan yang dilakukan baik pada unit usaha Pusat, maupun unit usaha yang ada dicabang – cabang sehingga SOP yang ada dapat diterapkan untuk kinerja perseroan yang lebih baik sesuai dengan Good Corporate Governance (GCG).
- Mereview laporan keuangan selama tahun 2023 secara periodik baik laporan keuangan terpusat maupun konsolidasi cabang - cabang.
- Membuat laporan kepada Dewan Komisaris pertiga bulan atas kegiatan yang dilakukan komite Audit.

- To advise in the event of differences between the Management and Accounting for services rendered.

- Provide recommendations to the Board of Commissioners, regarding the potential of a conflict of interest.

The authority of the Audit Committee are as follows :

- Given the authority to access the data, documents, and information about the Company's Funds, Assets, Employees, and the company's resources are required.
- Conducting direct communication with the employees, including the Board of Directors, and those who perform the function of Internal Audit, risk management and accounting, in relation with the duties and responsibilities of the Audit Committee.
- Perform other authorities granted by the board of commissioners.

3. Results in 2023

- Audit Committee provide recommendations on the Internal Audit's findings over the inspection both in Central business unit, or branches business unit so that the existing SOP can be applied for the Company's better performance in accordance with Good Corporate Governance (GCG)
- Review the financial statements during 2023 periodically, both the centralized financial statement and consolidation of branches.
- Make a report to the Board of Commissioners quarterly on the activities carried out by the Audit Committee

- Merekomendasikan penunjukan auditor eksternal yang digunakan perusahaan untuk menjaga independensi atas laporan keuangan yang dikeluarkan.
- Mereview masukan - masukan dari auditor eksternal dan merekomendasikan ke Dewan Komisaris.
- Memberikan pendapat independen jika terjadi perbedaan pendapat antara perseroan dan auditor eksternal.
- Melakukan penelaahan atas informasi keuangan yang akan dikeluarkan perseroan seperti laporan keuangan, proyeksi dan informasi keuangan lainnya.
- Melakukan penelaahan dan memberikan saran atas potensi benturan kepentingan kepada Dewan Komisaris.
- Melaporkan kepada Dewan Komisaris berbagai resiko yang dihadapi Perseroan dan pelaksanaan manajemen resiko oleh Direksi.

4. Frekuensi Meeting 2023

- Komite audit mengadakan rapat sebanyak 12 kali selama setahun dan ini sudah memenuhi ketentuan yang di tetapkan dalam Anggaran Dasar.
- Rapat Komite Audit hanya dapat dilaksanakan apabila dihadiri oleh lebih dari separuh jumlah anggota .
- Keputusan rapat audit diambil berdasarkan musyawarah untuk mufakat.
- Setiap rapat Komite Audit dituangkan dalam risalah rapat, termasuk apabila terdapat perbedaan pendapat (dissenting opinions), yang ditandatangani oleh seluruh anggota Komite Audit yang hadir dan disampaikan kepada Dewan Komisaris.
- Komite Audit mengadakan rapat koordinasi satu bulan sekali dengan Unit Audit Internal

- *Recommend an appointment of External Audit which will be used by the Company to maintain the independence of issued financial statements.*
- *Review the advice/suggestions from External Audit and recommend it to the Board of Commissioners.*
- *Giving an independent opinion if there's an opinion differences between The Company and the External Auditor.*
- *Reviewing financial information for report, financial projection and other financial information.*
- *Review and gives advices on the possibility of potential conflict of interest to Board Of Commissioner.*
- *Report to Board of Commissioner on potential risks faced by the Company and the execution of Risk Management by Board of Directors.*

4. Frequency of Meeting 2023

- *Audit Committee held meetings 12 times a year and this is already fulfill the determined provision set within the Articles of Association.*
- *Audit Committee's meetings can only be held if attended by more than half the number of members .*
- *The decision of Audit meeting is taken based on deliberation.*
- *Every Audit Committee's meetings are stated in the minutes of meetings, including if there is dissenting opinions, which was signed by all members of Audit Committee who attended the meeting and submitted to the Board of Commissioners.*
- *Audit Committee held monthly coordination meeting with Internal Audit Team*

5. Rencana kerja dan perbaikan di 2023

- Rencana kerja Komite Audit dibuat dan dilaksanakan untuk satu periode selama 12 bulan.
- Komite Audit mereview apabila ada hal - hal yang sifatnya urgent menjadi prioritas untuk diperbaiki, atau dijalankan oleh Perseroan.
- Temuan - temuan Internal Audit yang berhubungan dengan pelanggaran SOP dicarikan solusi dan dilakukan perbaikan agar tidak terulang kembali dikemudian hari.
- Melakukan pengawasan terhadap pengendalian internal dan eksternal yang berpotensi dapat merugikan Perseroan.
- Melakukan identifikasi atas kemungkinan resiko yang akan dihadapi oleh perusahaan, dan berusaha melakukan proteksi untuk menghindari kerugian perusahaan yang lebih besar (pengelolaan manajemen resiko).
- Menjaga kerahasiaan dokumen, data dan informasi Perseroan.
- Mengawasi pelaksanaan audit dan memantau pembahasan temuan audit yang dilakukan oleh auditor eksternal dengan Manajemen.
- Auditor Eksternal wajib mengkomunikasikan kepada Komite Audit hal-hal yang penting sesuai dengan peraturan yang ada.
- Meyakinkan bahwa auditor eksternal sudah menyampaikan management letter kepada Direksi.

5. Work Plan and Improvement in 2023

- *Audit Committee's Work Schedule is made and implemented for one period of 12 months.*
- *Audit Committee will conduct a review if there are important things which will be a priority to be repaired, or executed by the Company.*
- *Internal Audit's findings which are related to SOP violation will be given a solution and repaired so that it will not happen again in the future.*
- *Conduct supervision on internal and external control which is potential to cause loss for the Company.*
- *Identify the possibility of risk which will be faced by the Company, and try to do protection in order to avoid bigger loss of the Company (Risk Management).*
- *Maintain confidentiality of documents, data and information of the Company.*
- *Supervise the audit execution and the review of audit findings, done by the external auditors and the management.*
- *External Auditor is obliged to communicate important findings and information to the Audit Committee.*
- *Make sure that external auditor has given the Letter of Management to the Board of Directors.*

Rapat Komite Audit

Pada tahun 2023, Komite Audit telah menelaah Laporan Tahunan Perseroan, yang hasilnya adalah sebagai berikut:

1. Dari hasil review atas laporan tahunan perseroan tidak ditemukan adanya pelanggaran yang signifikan atas laporan yang sudah dibuat dan standar serta kebijaksanaan keuangan/ prinsip-prinsip akuntansi yang berlaku telah terpenuhi.

2 Selain itu informasi yang terdapat pada Laporan Tahunan Perseroan telah disajikan berdasarkan data akuntansi keuangan atau manajemen secara benar, akurat dan asumsi yang dipakai sesuai dengan praktik bisnis yang sehat

Audit Committee Meetings

In 2023, Audit Committee has reviewed the Company's Annual Report, with the following result:

1. From the review result of the Company's Annual Report, no significant violation is found of the report that has been made and the standard of financial and accounting principle and regulations has been well executed.

2. Moreover, the information given in the Company's Financial Report has been reported based on the correct financial accounting data management accuracy and the used of assumptions follows the healthy business practices.

SEKRETARIS PERUSAHAAN

SEKRETARIS PERUSAHAAN

Sesuai dengan Keputusan Ketua BAPEPAM Nomor Kep-63/PM/1996 tanggal 17 Januari 1996, melalui Peraturan No IX. 1.4 perlu diadakannya pembentukan Sekretaris Perusahaan dalam rangka meningkatkan pelayanan Perseroan kepada masyarakat pemodal sesuai dengan perkembangan Pasar Modal di Indonesia.

Sekretaris Perseroan memiliki peran untuk menerapkan peraturan yang berlaku sesuai dengan prinsip GCG (Good Corporate Governance), khususnya yang berkaitan dengan kepatuhan hukum untuk memenuhi Prinsip Keterbukaan Informasi di Pasar Modal sesuai dengan Pasal 1 butir 25 UUPM. Selain itu, Sekretaris Perseroan juga bertugas menjadi penghubung bagi Perseroan dengan pihak luar , membangun, mengembangkan dan menjaga kredibilitas Perseroan agar mempunyai nilai investasi jangka panjang.

Secara spesifik, berikut adalah uraian pelaksanaan tugas Sekretaris Perseroan:

- Mengikuti perkembangan Pasar Modal, khususnya dalam regulasi peraturan dan menjadi pihak yang menjaga kepatuhan Perseroan terhadap Undang-undang Perseroan Terbatas, Anggaran Dasar, ketentuan Pasar Modal dan peraturan lain yang terkait. Termasuk didalamnya adalah memberikan masukan kepada Dewan Komisaris/Dewan Direksi untuk memenuhi peraturan.

In accordance with the Decree of the Head of Bapepam No. Kep - 63 / PM / 1996 dated January 17, 1996 , through Regulation No. IX . 1.4 , the formation Corporate Secretary of the Company is compulsory, in order to improve services to public investors in accordance with the develop-ment of capital market in Indonesia .

Corporate Secretary has a role to implement corporate rules according to the principles of Good Corporate Governance (GCG), particularly in legal compliance to fulfill the Information Disclosure Principle in accordance with Article 1, point 25 of Capital Market Law (UUPM) . In addition , the Company Secretary also served as a liaison for the Company with external parties, to build , develop and maintain the credibility of the Company in order to have a long-term investment value.

Specifically, here is the description of Corporate Secretary's duties:

- *Following the development of capital market and becoming a party that can maintain the Company's compliance to the Law of Limited Liability Company, Articles of Association, Capital Market Provision, and other related regulations. The task includes giving advise to Board Of Commissary and Board Of Directors to follow the regulation.*

- Membantu Direksi dan Dewan Komisaris dalam pelaksanaan GCG, termasuk didalamnya; keterbukaan informasi kepada publik, termasuk ketersediaan informasi pada situs web, penyampaian laporan kepada OJK secara memadai dan tepat waktu.
- Bertugas menyediakan informasi terkini secara akurat mengenai Perseroan kepada para pemegang saham, media, investor, analis, dan masyarakat umum secara rutin.
- Bertugas mengorganisir pelaksanaan Rapat Umum Pemegang Saham (RUPS) Perseroan, Rapat Direksi, Rapat Komisaris, serta melakukan penelaahan dari aspek legal atas dokumen transaksi Perseroan.

Sepanjang tahun 2023, Sekretaris Perseroan telah melaksanakan tugasnya untuk mengikuti conference untuk bertemu dan menyampaikan informasi terkini secara akurat mengenai Perseroan kepada para pemegang saham, media investor, analis dan masyarakat umum secara rutin dan berkala

- *Supporting BOD and BOC in relation with the GCG implementation, which include information disclosure to public which include information provision in the Companys Web, report submission to Financial Service Authority (OJK) in a timely manner.*
- *Responsible to provide accurate latest information about the Company to the shareholders, media, investors, analysts, and public on a regular basis.*
- *Shareholders (GMS), the Board of Directors Meeting, the Board In charge of organizing the implementation of the Company's General Meeting of of Commissioners meeting, as well as conduct a review from legal aspects over the Company's transaction documents.*

Throughout 2023, Corporate Secretary has executed her duties in following the Conference to meet and accurately convey the latest information regarding the Company to the shareholders, media, investors, analysts and public on a regular basis

MANAJEMEN RISIKO

RISK MANAGEMENT

Salah satu unsur penunjang pelaksanaan Tata Kelola Perusahaan yang Baik adalah manajemen risiko yang dapat mempengaruhi tercapainya tujuan Perusahaan. Manajemen Perusahaan melakukan identifikasi serta memperkirakan potensi risiko beserta dampaknya, menentukan tingkat risiko, menelaah kecukupan pengendalian internal dalam mengurangi dampak risiko yang sudah diidentifikasi, serta menyusun rencana untuk tindakan-tindakan pilihan lainnya untuk mengurangi dampak risiko yang ada.

Perseroan telah mengidentifikasi risiko utama yang harus dikelola dengan baik. Risiko – risiko tersebut adalah sebagai berikut :

- Tidak Diperpanjangnya Perjanjian Distribusi oleh Prinsipal.

Perseroan mengantisipasinya dengan membina hubungan baik dan kerjasama dengan prinsipal secara berkesinambungan melalui upaya optimal dalam pencapaian komitmen yang telah disepakati.

- Persaingan Usaha

Perseroan mengantisipasinya dengan meningkatkan pelayanan, program efisiensi biaya menerapkan prinsip-prinsip tata kelola perusahaan secara konsisten dan berkesinambungan, memperkuat dan memperluas jaringan distribusi penjualan dan layanan (sales & distribution network) serta melakukan inovasi dan variasi terhadap produk dan solusi yang ditawarkan.

- Kegagalan Sistem Teknologi

Risiko ini dapat diantisipasi dengan adanya program investasi yang jelas untuk menjaga keamanan, integritas dan efisiensi dari infrastruktur Teknologi Informasi.

An important element of Good Corporate Governance is managing risks that might affect achievement of target objectives. In implementing this, management identifies potential risks and their possible effects on Company's performance, specifies the level of the risks, verifies whether sufficient control could reduce the effect of the risks identified, and makes a plan for alternative courses of action to mitigate the impact of the risks involved.

The Company has identified the major risks that need to be managed appropriately. The risks are as follow :

- *Not Extended Distributor Agreement by Principal*

Company anticipates it by managing a good relationship and cooperation with the principal continually through optimal efforts in achieving agreed commitments.

- *Business Competition*

Company anticipates it by improving its service, cost efficiency program, implementing the principles of corporate governance consistently and continuously, strengthening and expanding sales and distribution network, creating innovation and variety of products and solutions offered.

- *System Technology Failure*

This risk can be anticipated as there is a clear program of investment to maintain the safety, integrity and efficiency of IT infrastructure and its security.

- Keuangan

Untuk mengurangi risiko didalam strategi keuangan, rencana dan anggaran Perseroan didiskusikan, dikembangkan dan disampaikan kepada Dewan Direksi untuk mendapatkan persetujuan untuk memastikan bahwa target dan tujuan jelas dan konsisten. Perseroan juga terlibat secara aktif di bursa dan kepada investor untuk mengkomunikasikan secara detail strategi dan rencana Perseroan.

- Mempertahankan dan Mengembangkan Sumber Daya Manusia

Perseroan menyadari bahwa sumber daya manusia merupakan aset yang paling berharga. Perseroan akan terus berusaha untuk mempertimbangkan dan mengembangkan keahlian setiap karyawan dan masukan dari mereka. Perseroan terus menyediakan kesempatan baik untuk pengembangan diri karyawan secara pribadi maupun profesional melalui pengembangan kepemimpinan dan berbagai macam pelatihan. Kebijakan pemberian upah senantiasa diulas dan dibandingkan dengan perusahaan lain sehingga kebijakan tersebut dapat tetap sesuai dan kompetitif.

- *Financial*

To reduce the risk in Financial Strategy, The Company's plan and budget are discussed, formulated, developed and presented to the Board of Directors for approval to ensure targets and objectives are clear and consistent. The Company also engage regularly with capital market and investors to communicate details of strategy and plan.

- *Retaining and Developing Human Resource*

The Company realizes that human resources are the most valuable assets. The Company continue to manage and consider many different talents as well as employees engagements. The Company provides ongoing opportunities for personal and professional development through leadership development and various training programmes. Remuneration policies are also subject to regular review and benchmark to ensure they remain appropriate and competitive

- Kebijakan Pemerintah dan Politik

Untuk mengurangi risiko dari perubahan hukum dan peraturan, Perseroan memonitor potensial perubahan peraturan dengan secara aktif terlibat dalam badan-badan hukum dan pemerintahan. Perseroan bertujuan untuk mewakili pandangan dari konsumen dan komunitas untuk mengelola dampak dari perubahan politik dan peraturan.

Dalam pelaksanaan manajemen risiko Perseroan selama 2023, Perseroan telah berupaya secara ketat menerapkan sistem manajemen risiko secara terpadu, dan diharapkan akan selalu berhasil menjalankan manajemen risiko dan mampu menerapkan sistem pengendalian selama kurun waktu pembahasan.

- *Government Regulation and Politics.*

To mitigate the risk from legal dan regulatory changes, The Company keeps monitoring the potentiality of regulatory changes by engaging with goverment and regulatory bodies. The Company aims to represent the views of customers and communities, to manage the impact of political and regulatory changes.

In the implementation of the Company's Risk Management throughout 2023, The Company has sought to strictly implement an integrated risk management system, and it is expected that the Company and its Subsidiaries would successfully run the risk management and control system for a period of discussion.

UNIT AUDIT INTERNAL

INTERNAL AUDIT UNIT

Unit Audit Internal berfungsi memberikan keyakinan dan konsultasi yang bersifat independen dan objektif dengan tujuan untuk meningkatkan nilai dan memperbaiki operasional Perseroan, melalui pendekatan sistematis, dengan cara mengevaluasi dan meningkatkan efektifitas manajemen risiko, pengendalian dan proses tata kelola perusahaan.

Unit Audit Internal bekerja berdasarkan Standar Profesional Internal Audit dan Kode Etik Internal Audit, yang merupakan pedoman dalam mengatur struktur dan kedudukan, tugas dan tanggung jawab, wewenang, kode etik serta hubungan kerja dengan pihak terkait. Berikut adalah Kode Etik Audit Internal:

Internal Audit Unit provides assurance and consulting function that is independent and objective with the aim to improve and refine the value of the Company's operations through a systematic approach, by evaluating and improving the effectiveness of risk management, control and corporate governance.

Internal Audit Unit works by the Professional Standards of Internal Audit and Internal Audit Code of Ethics, which is a guideline to regulate the structure and position, duties and responsibilities, authorities, code of ethics and working relationships with related parties. Here are the Internal Audit Code:

Integritas **Integrity**

Seorang Audit Internal memegang prinsip kejujuran dan tanggung jawab, mematuhi peraturan serta berkontribusi terhadap tujuan Perseroan.

An Internal Audit holds the principle of honesty and responsibility, comply with regulations as well as contribute to the objectives of the Company.

Obyektifitas **Objectivity**

Menilai secara profesional pada level tertinggi dalam memperoleh, mengevaluasi, dan mengkomunikasikan tentang aktivitas atau proses yang diuji dan tidak diijinkan menerima apapun yang dapat mempengaruhi penilaian

Assess professionally in collecting, evaluating and communicating on certain activities or process and are not allowed to accept anything that may affect professional judgment.

Kerahasiaan **Secrecy**

Menjaga kerahasiaan dan berhati-hati dalam menggunakan dan mengolah informasi atau data yang diperoleh dalam bekerja dan tidak mengungkap informasi tsb tanpa kewenangan yang sah, kecuali diharuskan oleh hukum atau profesi.

Maintain confidentiality and be careful in using and processing information or data obtained in work and will not be able to reveal such information without legal authority, unless be required by the law or profession.

Kompetensi **Competencies**

Audit Internal hanya bertugas di bidang atau jasa dimana mempunyai ilmu, keterampilan dan pengalaman yang sesuai serta melakukan jasa audit internal yang mengacu kepada peraturan auditing yang berlaku.

Internal audit only served in the field or service which has the appropriate knowledge, skills and experience as well as conducting internal audit services which refer to the applicable auditing regulations.

Struktur, Kedudukan dan Pertanggung jawaban Unit Audit Internal

Unit Audit Internal dipimpin oleh seorang kepala Unit Audit Internal, yang diangkat dan diberhentikan oleh Dewan Komisaris. Perseroan menunjuk Ahmad Fauzi sebagai Kepala Unit Audit Internal. Dalam menjalankan tugas dan tanggung jawabnya, unit ini memiliki dua orang anggota auditor. Pengangkatan Unit Audit Internal ini sesuai dengan Peraturan No IX.1.7.

Unit Audit Internal dalam struktur Perseroan berada di bawah dan bertanggung jawab langsung kepada Direktur Utama serta berkoordinasi dengan Komite Audit secara berkala. Kedudukan Unit Audit Internal berada pada tingkat serendah-rendahnya atau setara dengan tingkat tertinggi dalam organisasi di luar tingkat Direktorat.

Dalam unit ini, anggotanya berasal dari pribadi yang memiliki disiplin ilmu Akuntansi dan memiliki kemampuan dalam bidang audit keuangan.

Tugas dan Tanggung Jawab Unit Audit Internal

1. Internal Audit harus mempunyai kedudukan yang independent dalam organisasi perusahaan, yaitu tidak terlibat dalam kegiatan operasional perusahaan.
2. Menyusun dan melaksanakan rencana Audit Internal tahunan Perseroan serta mengelola aktivitas audit secara keseluruhan berdasarkan rencana audit korporat.

Structure, Position, and Responsibilities of Internal Audit Unit

Internal Audit Unit is lead by the Chairman of Internal Audit Unit, who was appointed and dismissed by the Board of Commissioners. The Company appointed Ahmad Fauzi as the Chairman of Internal Audit Unit. In running his duties and responsibilities, this unit has 2 auditor members. Appointment of this Internal Audit Unit is in accordance with Law No IX.1.7.

Internal Audit Unit, in the Company structure is positioned under and directly responsible to the Managing Director and coordinates with the Audit Committee on a regular basis. Internal Audit Unit's position is at the level as low as or equivalent to the highest level in the Organization outside directorate level.

In this unit, its member comes from the person who has the discipline of accounting and ability in the field of financial audit.

Duties and Responsibilities of Internal Audit Unit

1. *Internal Audit Unit has to have an independent position within the Company's organization, ie, not being involved with the Company's operational.*
2. *Arranging and conducting the Company's Annual Internal Audit Planning and managing audit activities in a whole based on the corporate audit plan.*

3. Menguji dan mengevaluasi pelaksanaan pengendalian internal dan sistem manajemen risiko sesuai dengan kebijakan Perseroan.

4. Internal audit department harus memiliki sumber daya yang profesional, capable, bisa bersikap objective dan mempunyai integritas serta loyalitas yang tinggi.

5. Melakukan pemeriksaan dan penilaian atas efisiensi dan efektifitas dibidang keuangan, akuntansi, operasional, sumber daya manusia, pemasaran teknologi informasi dan kegiatan yang diperiksa pada semua tingkat manajemen. Mengidentifikasi kemungkinan adanya pengembangan kebijakan dan melaksanakan standar audit yang sesuai dengan tata kelola perusahaan yang baik.

6. Memberikan saran perbaikan dan informasi yang obyektif tentang kegiatan yang diperiksa pada semua tingkat manajemen.

7. Membuat laporan hasil audit internal setiap tiga bulan dan menyampaikan laporan audit internal termasuk temuan dan rekomendasi kepada Direktur Utama dan Dewan Komisaris.

8. Memantau, menganalisis dan melaporkan pelaksanaan tindak lanjut perbaikan yang telah disarankan.

9. Bekerja sama dengan Komite Audit dan membangun kemitraan dengan auditor eksternal dan pihak terkait lainnya.

10. Menyusun program untuk mengevaluasi mutu kegiatan Audit Internal yang dilakukannya.

11. Melakukan pemeriksaan khusus apabila diperlukan.

3. Examining and evaluating the implementation of internal control and risk management system based on the Company's policy.

4. Internal Audit Department must have professionals and capable resource with an objective view and has high integrity and loyalty.

5. Conducting investigation and assessment on the efficiency and effectiveness in finance, accounting, operations, human resources, marketing, information technology and activities examined in all level of management. Identifying possibility of policy development and conducting audit standard in line with good corporate governance.

6. Providing advices for repairment and objective information on the activities checked in all level of management.

7. Making a report of internal audit results every three months and presenting the internal audit report including findings and recommendation to President Director and Board of Commissioners.

8. Supervising, analyzing and reporting the implementation of follow up towards repairmen suggested.

9. Cooperating with Audit Committee and building partnership with external audit and other related parties.

10. Arranging program to evaluate the Internal Audit activities conducted.

11. Conducting special investigation if necessary

AKUNTAN PERSEROAN

CORPRATE ACCOUNTANT

Di tahun 2023, Perseroan mempercayakan Kantor Akuntan Publik Jamaludin, Ardi, Sukimto & Rekan sebagai Akuntan Publik Perseroan dan Entitas Anak untuk mengaudit Laporan Keuangan hingga akhir tahun buku 31 Desember 2023 dan telah melakukan tugas audit dengan opini wajar dengan pengecualian.

In 2023, the Company trusts Jamaludin, Ardi, Sukimto & Rekan as a Public Accountant of the Company and its Subsidiaries to audit the financial statements until the end of the fiscal year December 31, 2023 and has conducted auditing duties with qualified opinion.

SISTEM PENGENDALIAN INTERNAL

INTERNAL CONTROL SYSTEM

Salah satu tugas pokok manajemen Perseroan adalah mengelola dan mengamankan nilai investasi dan kekayaan Perseroan. Sistem pengendalian internal yang andal sangat dibutuhkan untuk membantu tugas tersebut. Perseroan telah menyusun dan memiliki Sistem Pengendalian Internal berupa serangkaian kebijakan dan prosedur standar dalam menjalankan setiap kebijakan operasionalnya serta sistem informasi dan pelaporan untuk menunjang pengambilan keputusan Manajemen.

Sistem ini terus mengalami penyempurnaan dan hingga saat ini dinilai cukup efektif untuk mengendalikan dan meminimalkan risiko yang ada. Setiap bulan, Direksi memantau pengendalian operasional Perseroan sebagai sarana pengendalian dan juga berfungsi sebagai “alat peringatan dini” (early warning signal) sehingga langkah antisipasi (counter actions) dapat segera diambil. Namun demikian, Perseroan juga menyadari bahwa hal ini tidak menjamin tidak adanya tindakan penyelewengan atau tidak ada risiko sama sekali

Dalam setiap rapat, isu-isu yang berkaitan dengan operasional Perseroan dibahas dan didiskusikan oleh setiap anggota Direksi untuk ditentukan kebijakan terbaik terkait hal tersebut, termasuk masalah keuangan atau operasional Perseroan. Dengan demikian, setiap ada masalah ataupun isu akan segera diselesaikan dengan bijak.

Adapun, upaya yang sudah diterapkan Perseroan dalam sistem pengendalian internal adalah:

One of the main tasks of Company's management is to manage and secure the Company's investment value and worth. Internal Control System is really needed to help such task. The Company has developed and owned the internal control system in the form of a series of policies and standard procedures in conducting any operational policies as well as information and reporting systems to support management decision making.

This system continues to experience improvements and to this day is effective to control and minimize risks. Every month, the Board of Directors monitor the operational control of the Company as a means of control and also serves as an “early warning signal” so as a counter actions can be taken. However, the Company is also aware that this does not guarantee the absence of fraud action or no risk at all.

In each meeting, issues related to the Company's operations are discussed by each member of the Board of Directors to determine the best policies related to it, including financial problems or operations of the Company. Thus, whenever there is a problem or issue, it will be resolved wisely

Efforts put by the Company in the internal control systems are:

1. Pengendalian melalui pembentukan tanggung jawab. Melalui pengendalian ini, masing-masing individu dalam Perseroan mendapatkan tanggung jawab yang harus diemban sesuai dengan deskripsi kerja di bagian terkait. Sehingga, jika terjadi permasalahan, Perseroan langsung meminta pertanggungjawaban dari individu tersebut.

2. Pengendalian dalam prosedur dokumentasi. Melalui pengendalian ini, Perseroan dilatih untuk disiplin mendokumentasikan setiap transaksi yang terjadi. Teknis pengendalian ini adalah dengan memberi nomor dan penghitungan dokumen. Sistem ini bisa mencegah terjadi pencatatan ganda atau lebih dan bahkan tidak tercatat sama sekali.

3. Pengendalian fisik, mekanik dan elektronik. Pengendalian ini bertujuan mengamankan aset, Meningkatkan keakuratan dan kejujuran pencatatan akuntansi. Seperti dalam penyimpanan kas, kas disimpan di tempat yang aman dan brankas bank, membatasi akses ke tempat penyimpanan, dan menggunakan daftar kas.

4. Pengendalian sumber daya manusia. Pengendalian ini dilakukan dengan memberlakukan seleksi ketat bagi calon karyawan. Prosesnya dilakukan dengan memeriksa dokumen secara detil oleh bagian HRD, sehingga ke depannya risiko penyelewengan dari calon karyawan tersebut bisa dicegah.

5. Pengendalian sistem informasi. Pengendalian ini dilakukan dengan cara memverifikasi data pencatatan informasi dalam Perseroan secara berkala. Dengan cara ini, setiap karyawan mempunyai tanggung jawab untuk memberikan akurasi data terkini yang dibutuhkan. Dengan demikian, Perseroan bisa mendapatkan perbandingan catatan yang akurat dan sama terkait aset yang dimiliki. Salah satu contohnya, bendahara Perseroan secara berkala memeriksa cek dan faktur serta merekonsiliasi laporan bank. Pengawasan tersebut diperkuat dengan pengawasan dari auditor eksternal.

1. Control through the establishment of responsibility. Through this control, each individual in the Company is responsible in accordance with the job description in the relevant section. So that, in case of problems, the Company may ask the individual directly for their responsibility.

2. Control of the documentation procedure. Through this control, the Company trained to discipline the documenting of each transaction. This technical control is done by giving numbers and counting documents. This system can prevent any double counting or more and even not recorded at all.

3. Control of physical, mechanical, and electronic. This control is intended to secure the assets, improve accuracy and honesty of accounting recording. As in the cash deposit, cash is stored in a safe place or bank safe, restricting access to the storage and use the cash register.

4. Control of Human Resources. This control is done by imposing a strict selection for prospective employees. The process is done by checking the document in detail by the HRD, so that in the future, risk of misappropriation from prospective employees can be prevented.

5. Control of Information System. This control is done by recording the data to verify the data of information recording within the Company periodically. With this method, each employee have their own responsibility to provide latest accurate data. Therefore, the Company can obtain an accurate record comparison and similar related to owned assets. For example, the Company's treasurer periodically checks cheques and invoice as well as reconcile bank statements. Surveillance is reinforced by the surveillance of the internal auditor.

KEPATUHAN PAJAK

TAX COMPLIANCE

Sebagai bentuk penerapan GCG yang meliputi asas transparansi, Perseroan secara terbuka menyediakan segala bentuk informasi bagi para pemegang saham dan pemegang kepentingan. Dengan transparansi dan keterbukaan tersebut, maka pihak di luar Perseroan dapat mengakses informasi penting Perseroan, termasuk informasi informasi perpajakan. Hal ini juga dilakukan untuk menghindari munculnya risiko yang dapat merugikan Perseroan. Perseroan senantiasa patuh dan taat pada peraturan dan perundang-undangan perpajakan yang berlaku. Perseroan tidak menerima hukuman atas tindak pidana perpajakan dalam jangka waktu 20 tahun terakhir.

As a form of GCG implementation that includes transparency, the Company publicly provides all form of information for Shareholders and Stakeholders. With the Transparency and openness, parties outside of the Company can access important information of the Company, including information on tax. It is also done to avoid risks that could harm the Company, Company continues to comply with and obey the applicable rules and regulations on tax.

The Company does not receive any punishment over tax crime within the last 20 years

KASUS LETIGASI DAN PERKARA PENTING

LITIGATION AND IMPORTANT CASE

Sepanjang tahun pelaporan, Perseroan tidak menghadapi perkara penting baik pidana maupun perdata

Along the reporting year, the Company did not face any criminal and civil important case.

AKSES INFORMASI DAN DATA

ACCESS INFORMATION AND DATA

Sebagai bentuk keterbukaan dan kemudahan dalam mengakses informasi Perusahaan kepada seluruh pelanggan, pemegang saham, dan masyarakat, PT Modern Internasional Tbk menerima pertanyaan, saran, kritik maupun permintaan informasi dengan melayangkan permohonan tertulis ke kantor pusat dan ditujukan kepada Sekretaris Perusahaan melalui alamat :

PT Modern Internasional Tbk
Jalan Sultan Hasanudin No 72, Melawai,
Kebayoran Baru, Jakarta Selatan 12160
Telepon : (+62 21) 2794 7489
Fax : (+62 21) 2793 7486
Email
publicrelation@moderninternasional.co.id
Website
www.moderninternasional.co.id

As a form of transparency and ease to access the Company's information to all customers shareholders, and public, PT Modern Internasional Tbk receive any kind of questions, advices, critics, or request for information by submitting a written request to the head office and addressed to the Corporate Secretary through :

*PT Modern Internasional Tbk
Jalan Sultan Hasanudin No 72, Melawai,
Kebayoran Baru, Jakarta Selatan 12160
Phone : (+62 21) 2794 7489
Fax : (+62 21) 2793 7486
Email
publicrelation@moderninternasional.co.id
Website
www.moderninternasional.co.id*

KODE ETIK DAN BUDAYA PERUSAHAAN

CODE OF CONDUCT AND CORPORATE CULTURE

Dalam mengupayakan satu mekanisme budaya kerja yang berkualitas, Perseroan memiliki budaya etik yang diberlakukan bagi seluruh tingkat organisasi. Budaya etik ini menjadi budaya kerja perusahaan yang implementasinya diberlakukan secara ketat karena Perseroan terus berjuang meningkatkan performa kerja Perseroan. Adapun budaya kerja yang diterapkan adalah "Servant Leadership" Budaya kerja ini bertujuan agar setiap individu terutama individu dengan tingkatan jabatan yang lebih tinggi, dapat selalu memberikan contoh perlakuan dan pelayanan yang baik terhadap semua hubungan yang bersangkutan.

Dalam pelaksanaan Kode Etik Perseroan tahun 2023, aturan ketenagakerjaan Perseroan telah dapat berjalan dengan cukup baik. Melalui budaya kerja yang diatur Perseroan, para karyawan dapat bekerja dengan sistem kerja yang mendukung kinerja maksimal seluruh karyawan sekaligus membuat seluruh jajaran karyawan dapat berinovasi melalui divisi kerja masing-masing.

In seeking for a quality work culture mechanism, the Company has a ethical culture that apply to all levels of the organization. This cultural ethics became the Company's work culture which implementation is rigorously enforced as the Company continues to strive to improve the Company's work performance. This implemented work culture is "Servant Leadership" This work culture is intended so that each individuals, especially one with higher position can always give a good example of service and treatments to all relevant relationship.

In the implementation of Company's Code of Conducts in 2023, Corporate employment rules had run quite well. Through the work culture which was set by the Company, employees can work with working system that supports maximum performance of all employees and make all employees can innovate through the work of each division.

SISTEM PELAPORAN PELANGGARAN

WHISTLEBLOWING SYSTEM

Pada tahun 2023, Perseroan belum memiliki whistleblowing system, namun Perseroan memiliki kepedulian tinggi terhadap praktik GCG serta tetap berupaya menyelidiki dan menindaklanjuti setiap kejadian atau peristiwa yang mengandung unsur kejanggalaan melalui Internal Audit Perseroan. Saat ini, Perseroan sedang melakukan percepatan dalam pembentukan Whistleblowing System untuk diterapkan pada masa mendatang.

Sistem Pelaporan Pelanggaran (Whistleblowing System) dipakai sebagai pedoman bagi seluruh Organ Perseroan dalam berperilaku terhadap hal-hal yang terkait dengan pelanggaran dan/atau penyimpangan kode etik, hukum, standar prosedur operasi dan kebijakan manajemen serta hal-hal lainnya yang dipandang perlu dapat merugikan dan/ atau membahayakan keberlangsungan bisnis Perseroan.

In 2023, the Company does not yet have the whistleblowing system, but the Company has a high awareness of corporate governance practices and keeps trying to investigate and follow up on any events that contain elements of irregularities through the Internal Audit. Currently, the Company is conducting acceleration in the formation of Whistleblowing System to be implemented in the future.

Whistleblowing System used as guidelines for the entire Company Instrument in behaving to matters related to the violation and/or irregularities of Code of Conducts, law, standard operating procedures and management policy as well as other matters deemed necessary can be detrimental and/ or endanger the sustainability of Company's business.

INFORMASI SANKSI ADMINISTRATIF

INFORMATION OF ADMINISTRATIVE SANCTIONS

Pada 2023, Perseroan tidak memiliki sanksi administratif yang dikenakan kepada Perseroan, sehingga tidak dapat menyajikan informasi terkait pembahasan hal ini.

In 2023, the Company does not have administrative sanctions imposed on the Company, and therefore cannot provide information related to this discussion.

TANGGUNG JAWAB SOSIAL PERUSAHAAN

CORPORATE SOCIAL RESPONSIBILITY

Karena keterbatasan sumber daya, selama tahun 2023 perusahaan tidak menyelenggarakan kegiatan Corporate Social Responsibility (CSR).

Due to limited resource, during 2023 the company did not organize Corporate Social Responsibility (CSR).

TANGGUNG JAWAB KETENAGAKERJAAN, KESEHATAN DAN KESELAMATAN KERJA

RESPONSIBILITIES OF EMPLOYMENT, HEALTH AND SAFETY

Perseroan telah memenuhi ketentuan Keputusan Gubernur Provinsi DKI Jakarta No. 1153 Tahun 2022 tentang Upah Minimum Provinsi (UMP) tahun 2023, termasuk pemberlakuan semua peraturan ketenagakerjaan yang sifatnya normatif. Peninjauan terhadap gaji juga dilakukan minimal sekali setahun berdasarkan keputusan Direksi dan memberlakukan penyesuaian besaran gaji dan upah sejalan dengan tingkat kinerja karyawan. Sistem pengupahan perseroan selalu mengacu kepada prinsip dasar pengupahan yang sifatnya komparatif secara internal dan eksternal dengan industri yang sama.

Untuk meningkatkan motivasi kerja, Perseroan juga akan terus meningkatkan kesejahteraan karyawan dengan menyediakan tunjangan dan fasilitas yang meliputi tunjangan Hari Raya, penghargaan bagi karyawan yang berprestasi berupa bonus, komisi dan insentif, Perseroan juga mengikutsertakan karyawan pada Badan Penyelenggara Jaminan Sosial Ketenagakerjaan (BPJS Ketenagakerjaan) dan Badan Penyelenggara Jaminan Sosial Kesehatan (BPJS Kesehatan serta jaminan kecelakaan kerja.

The Company has complied with Governor's Decree Number 1153 of 2022 concerning the 2023 Provincial Minimum Wage, including the implementation of all labor laws that are normative. An overview of the salary is also done at least once a year based on the decision of the Board of Directors and conducted adjustment on wage and salary, in line with the employee's performance. The company wage system always refers to the basic principles of comparative wage internally and externally with the same industry.

To increase work motivation, the Company will continuously improve employee's welfare by the provision of religious holiday allowances, awards for excellent employee in form of bonus, commission, incentive, pension plan. In addition to that , The Company also register employees to Institution of Social Security of Employment and Institution of Social Security of Health , health insurance through Allianz, as well as accident insurance.

Program-program penghargaan dan retensi diatas bertujuan untuk mendukung program peningkatan mutu sumber daya manusia, melalui evaluasi dan pemantauan berkala terhadap kinerja individu dengan sistem KPI (Key Performance Indicator) yang dilakukan secara ketat dan berkelanjutan.

Award programs and retention above aims to support the quality improvement of Human Resource, through evaluation and periodical supervision on one's performance through the KPI system (Key Performance Indicator) which is done strictly and continuously.

TANGGUNG JAWAB TERHADAP PELANGGAN

RESPONSIBILITY TO CUSTOMERS

Perseroan terus berupaya meningkatkan layanan terhadap pelanggan melalui pemberian informasi yang bisa diakses oleh masyarakat melalui website resmi Perseroan di www.moderninternasional.co.id. Masyarakat bisa mengakses informasi keuangan Perseroan seperti Laporan Auditor Independen, Laporan Tahunan dan sebagainya dari website.

Lebih detail, masyarakat bisa mengakses informasi dengan mengirimkan pertanyaan, saran, kritik atau permintaan informasi melalui tertulis dan dikirim ke kantor pusat di Jalan Sultan Hasanudin No 72, Melawai, Kebayoran Baru, Jakarta Selatan 12160 dan melalui website resmi yang ditujukan untuk Sekretaris Perusahaan.

The Company continues to improve its service to customers through the provision of information that can be accessed by the public from the Company's official website at www.moderinternasional.co.id. Public can access the Company's financial statement such as Independent Auditor Report, Annual Report, and so forth from the website,

Specifically, public can access information by sending questions, advices, critics, or information request, through written letter and send it to the Head Office at Jalan Sultan Hasanudin No 72, Kebayoran Baru, Jakarta Selatan 12160 and through the official website, addressed to the Corporate Secretary.

TANGGUNG JAWAB HUKUM PERSEROAN

CORPORATE LEGAL RESPONSIBILITY

Dalam melaksanakan tanggung jawab ini, khususnya dalam kewajiban pajak, Perseroan, Entitas Anak dan seluruh Mitra senantiasa berusaha menaatinya sesuai dengan aturan hukum yang berlaku. Perseroan juga berusaha memenuhi kewajiban administrasi sebagai badan usaha sesuai dengan waktu yang ditentukan. Kewajiban ini diupayakan terus dilaporkan secara berkala dan ketat sebagai bukti pemenuhan tanggung jawab Perseroan terhadap Negara.

Surat Pernyataan Anggota Dewan Komisaris dan Anggota Direksi Tentang Tanggung Jawab atas Laporan Tahunan 2023 PT Modern Internasional Tbk.

Kami yang bertanda tangan dibawah ini menyatakan bahwa semua informasi dalam Laporan Tahunan PT Modern Internasional Tbk. Tahun 2023 telah dimuat secara lengkap dan bertanggung jawab penuh atas kebenaran laporan tahunan dan laporan keuangan perusahaan ini.

Demikian pernyataan ini dibuat dengan sebenarnya.

In carrying out this responsibility, especially in the tax liability, the Company, Subsidiaries and all Partners always strive to obey it in accordance with the applicable Law. The Company is also trying to fulfill administrative obligations as a business entity in accordance with the specified time. This obligation continuously sought to be reported periodically and strictly as proof of compliance with the Company's responsibility towards the Nation.

Statement of Members of Board of Commissioners and Members Board of Directors on the Responsibility for the 2023 Annual Report of PT Modern Internasional Tbk.

We, the undersigned, testify that all information in the Annual Report of PT Modern Internasional Tbk. for 2023 is presented in its entirety and we are fully responsible for the correctness of the contents in the Annual Report and Financial Report of the Company.

This statement is hereby made in all truthfulness.

**Dewan Komisaris:
Board of Commissioners:**



Martino

Komisaris / Commissioner



IGN Alit Himawan

*Komisaris Independen /
Board of Commissioners:*

**Dewan Direksi:
Board of Directors:**



Sungkono Honoris

Direktur Utama / President Director



Laurentius Linggodigdo

Direktur / Director

PT MODERN INTERNASIONAL Tbk
DAN ENTITAS ANAK/*AND SUBSIDIARIES*

**LAPORAN KEUANGAN KONSOLIDASIAN/
*CONSOLIDATED FINANCIAL STATEMENTS***

**UNTUK TAHUN YANG BERAKHIR PADA TANGGAL 31 DESEMBER 2023/
*FOR THE YEAR ENDED 31 DECEMBER 2023***

DAN/*AND*

**LAPORAN AUDITOR INDEPENDEN/
*INDEPENDENT AUDITOR'S REPORT***

*These Consolidated Financial Statements are
originally issued in Indonesian language*

**PT MODERN INTERNASIONAL Tbk DAN ENTITAS ANAK
LAPORAN KEUANGAN KONSOLIDASIAN
UNTUK TAHUN YANG BERAKHIR PADA TANGGAL
31 DESEMBER 2023**

**PT MODERN INTERNASIONAL Tbk AND SUBSIDIARIES
CONSOLIDATED FINANCIAL STATEMENTS
FOR THE YEAR ENDED
31 DECEMBER 2023**

DAFTAR ISI

CONTENTS

Pernyataan Direksi		<i>Directors' Statement</i>
Laporan Auditor Independen		<i>Independent Auditor's Report</i>
	Ekshibit/ <i>Exhibit</i>	
Laporan Posisi Keuangan Konsolidasian	A	<i>Consolidated Statement of Financial Position</i>
Laporan Laba Rugi dan Penghasilan Kprehensif Lain Konsolidasian	B	<i>Consolidated Statement of Profit or Loss and Other Comprehensive Income</i>
Laporan Perubahan Defisiensi Modal Konsolidasian	C	<i>Consolidated Statement of Changes in Capital Deficiency</i>
Laporan Arus Kas Konsolidasian	D	<i>Consolidated Statement of Cash Flows</i>
Catatan atas Laporan Keuangan Konsolidasian	E	<i>Notes to Consolidated Financial Statements</i>

**SURAT PERNYATAAN DIREKSI
TENTANG TANGGUNG JAWAB ATAS
LAPORAN KEUANGAN KONSOLIDASIAN
UNTUK TAHUN YANG BERAKHIR PADA 31 DESEMBER 2023
PT MODERN INTERNASIONAL TBK**

**BOARD OF DIRECTORS' STATEMENT
REGARDING THE RESPONSIBILITY FOR
CONSOLIDATED FINANCIAL STATEMENT
FOR THE YEAR ENDED 31 DECEMBER 2023
PT MODERN INTERNASIONAL TBK**

Kami yang bertanda tangan di bawah ini:

1. Nama : Sungkono Honoris
Alamat Kantor : Jl. Sultan Hasanudin no72 Melawai
Kebayoran Baru , Jakarta 12160
Alamat Domisili : Jl. Bukit Hijau VIII No. 26 RT 009/013
Kelurahan Pondok Pinang, Kecamatan
Kebayoran Lama - Jakarta Selatan
Nomor Telepon : (021) 27937489
Jabatan : Direktur Utama
2. Nama : Laurentius Linggodigdo
Alamat Kantor : Jl. Sultan Hasanudin no. 72
Kebayoran Baru, Jakarta 12160
Alamat Domisili : Jakarta Garden City, Cluster Zebrina No 38 RT
003 RW 014, Kel. Cakung Timur, Kecamatan
Cakung – Jakarta Timur
Nomor Telepon : (021) 27937489
Jabatan : Direktur

Menyatakan bahwa :

1. Bertanggung jawab atas penyusunan dan penyajian laporan keuangan konsolidasian Perusahaan dan entitas anak;
2. Laporan keuangan konsolidasian Perusahaan dan entitas anak telah disusun dan disajikan sesuai dengan standard akuntansi keuangan di Indonesia;
3. a. Semua informasi dalam laporan keuangan konsolidasian Perusahaan dan entitas anak telah dimuat secara lengkap dan benar;
b. Laporan keuangan konsolidasian Perusahaan dan entitas anak tidak mengandung informasi atau fakta material yang tidak benar dan tidak menghilangkan informasi atau fakta material;
4. Bertanggung jawab atas sistem pengendalian internal dalam Perusahaan dan entitas anak.

Demikian pernyataan ini dibuat dengan sebenarnya.

We, the undersigned below:

1. Name : Sungkono Honoris
Office Address : Jl. Sultan Hasanudin no.72 Melawai
Kebayoran Baru, Jakarta 12160
Domicile Address : Jl. Bukit Hijau VIII No. 26 RT 009/013
Kelurahan Pondok Pinang, Kecamatan
Kebayoran Lama- Jakarta Selatan
Phone Number : (021) 27937489
Position : President Director
2. Name : Laurentius Linggodigdo
Office Address : Jl. Sultan Hasanudin no.72 Melawai
Jakarta 12160
Domicile Address : Jakarta Garden City, Cluster Zebrina No 38
RT 003 RW 014, Kel. Cakung Timur,
Kecamatan Cakung – Jakarta Timur
Phone Number : (021) 27937489
Position : Director

Declare that:

1. We are responsible for the preparation and presentation of the consolidated financial statement of the Company and subsidiaries;
2. The consolidated financial statement of the Company and subsidiaries have been prepared and presented in accordance with Indonesian financial accounting standards;
3. a. All information contained in the consolidated financial statement of the Company and subsidiaries have been disclosed in a complete and truthful manner;
b. The consolidated financial statements of the Company and subsidiaries do not contain any incorrect information or material fact, nor do they omit information or material facts;
4. We are responsible for internal control system of the Company and subsidiaries.

We certify the accuracy of this statement.

Jakarta, 8 April 2024 / Jakarta, 8 April 2024



Sungkono Honoris
Direktur Utama/President Director

Laurentius Linggodigdo
Direktur/Director

This report is originally issued in Indonesian language

No. : 00049/2.0927/AU.1/05/1728-2/1/IV/2024
Hal : Laporan Keuangan Konsolidasian
31 Desember 2023

No. : 00049/2.0927/AU.1/05/1728-2/1/IV/2024
Re : Consolidated Financial Statements
31 December 2023

Laporan Auditor Independen

Independent Auditor's Report

Pemegang Saham, Dewan Komisaris dan
Direksi
PT Modern Internasional Tbk
Jakarta

*The Shareholders, Board of Commissioners and
Directors
PT Modern Internasional Tbk
Jakarta*

Opini Wajar dengan Pengecualian

Qualified Opinion

Kami telah mengaudit laporan keuangan konsolidasian PT Modern Internasional Tbk dan entitas anaknya ("Grup"), yang terdiri dari laporan posisi keuangan konsolidasian tanggal 31 Desember 2023, serta laporan laba rugi dan penghasilan komprehensif lain konsolidasian, laporan perubahan ekuitas konsolidasian, dan laporan arus kas konsolidasian untuk tahun yang berakhir pada tanggal tersebut, serta catatan atas laporan keuangan konsolidasian, termasuk informasi kebijakan akuntansi material.

We have audited the consolidated financial statements of PT Modern Internasional Tbk and its subsidiaries (the "Group"), which comprise the consolidated statement of financial position as of 31 December 2023, and the consolidated statement of profit or loss and other comprehensive income, consolidated statement of changes in equity and consolidated statement of cash flows for the year then ended, and notes to the consolidated financial statements, including material accounting policy information.

Menurut opini kami, kecuali untuk kemungkinan dampak hal yang dijelaskan dalam paragraf Basis untuk Opini Wajar dengan Pengecualian pada laporan kami, laporan keuangan konsolidasian terlampir menyajikan secara wajar, dalam semua hal yang material, posisi keuangan konsolidasian Grup tanggal 31 Desember 2023, serta kinerja keuangan konsolidasian dan arus kas konsolidasiannya untuk tahun yang berakhir pada tanggal tersebut, sesuai dengan Standar Akuntansi Keuangan di Indonesia.

In our opinion, except for the possible effects of the matter described in the Basis for Qualified Opinion paragraph of our report, the accompanying consolidated financial statements present fairly, in all material respects, the consolidated financial position of the Group as of 31 December 2023, and its consolidated financial performance and its consolidated cash flows for the year then ended, in accordance with Indonesian Financial Accounting Standards.

Basis untuk Opini Wajar dengan Pengecualian

Basis for Qualified Opinion

Grup tidak mencatat hal-hal berikut sesuai dengan PSAK yang merupakan penyimpangan dari Standar Akuntansi Keuangan di Indonesia:

The Group has not accounted for the following in accordance with PSAK which constitutes a departure from Indonesian Financial Accounting Standards:

- Grup tidak mengakui beban bunga yang timbul dari berbagai pinjaman berdasarkan persyaratan dalam perjanjian pinjaman. Grup telah menghentikan pengakuan bunga karena negosiasi yang sedang berlangsung untuk merestrukturisasi pinjaman. Catatan akuntansi Grup menunjukkan bahwa seandainya Grup mencatat beban bunga yang masih harus dibayar, saldo bunga yang masih harus dibayar akan meningkat sebesar Rp 136.537.719.470.

- *The Group has not accrued interest expense arising from various loans based on the terms of the loan agreements. The Group had stop accruing interest due to the ongoing negotiation to restructure the loans. The accounting record of the Group indicate that had the Group recorded their accrued interest expenses, the balance of the accrued interest would have been increased by Rp 136,537,719,470.*

- Grup menghentikan pengakuan liabilitas keuangan berdasarkan nota kesepahaman dimana beberapa syarat dan ketentuan belum dilaksanakan sepenuhnya pada tanggal pelaporan. Catatan akuntansi Grup menunjukkan bahwa jika Grup menghentikan pengakuan liabilitas keuangannya sesuai dengan PSAK 71, "Instrumen keuangan", saldo pinjaman non-bank jangka panjang akan meningkat sebesar Rp 21.814.664.087.
- Klasifikasi liabilitas Grup antara lancar dan tidak lancar tidak sesuai dengan PSAK 1, "Penyajian Laporan Keuangan". Grup mengklasifikasikan pinjamannya berdasarkan negosiasi restrukturisasi yang sedang berlangsung yang belum sepenuhnya dilaksanakan oleh kedua belah pihak pada tanggal 31 Desember 2023. Catatan akuntansi Grup menunjukkan bahwa jika Grup mengklasifikasikan liabilitas keuangannya dengan benar, saldo pinjaman jangka pendek dan bagian lancar dari pinjaman jangka panjang akan meningkat masing-masing sebesar Rp 3.500.000.000 dan Rp 221.032.143.999 dan saldo pinjaman jangka panjang akan berkurang sebesar Rp 224.532.143.999.
- *The Group derecognized financial liability based on memorandum of understanding wherein some terms and conditions were not yet fully executed as of the reporting date. The accounting record of the Group indicate that had the Group derecognized its financial liability in accordance with PSAK 71, "Financial instruments", the balance of long-term non-bank loan would have been increased by Rp 21,814,664,087.*
- *The Group's classification of liabilities between current and non-current is not in accordance with PSAK 1, "Presentation of Financial Statements". The Group classified its loans based on the ongoing restructuring negotiation which was not yet fully executed by both parties as of 31 December 2023. The accounting record of the Group indicate that had the Group properly classified its financial liabilities, the balance of short-term loan and current portion of long-term loans would have been increased by Rp 3,500,000,000 and Rp 221,032,143,999, respectively, and the balance of long-term loan would have been decreased by Rp 224,532,143,999.*

Oleh karena itu: (i) beban keuangan dan rugi neto untuk tahun yang berakhir pada tanggal 31 Desember 2023 akan meningkat masing-masing sebesar Rp 136.537.719.470 dan Rp 131.337.451.534, (ii) defisit akan meningkat sebesar Rp 21.814.664.087 dan (iii) defisiensi modal akan meningkat sebesar Rp 153.152.115.621.

Accordingly: (i) finance costs and net loss for the year ended 31 December 2023 would have been increased by Rp 136,537,719,470 and Rp 131,337,451,534, respectively, (ii) deficit would have been increased by Rp 21,814,664,087 and (iii) capital deficiency would have been increased by Rp 153,152,115,621.

Kami melaksanakan audit kami berdasarkan Standar Audit yang ditetapkan oleh Institut Akuntan Publik Indonesia. Tanggung jawab kami menurut standar tersebut diuraikan lebih lanjut dalam paragraf Tanggung Jawab Auditor terhadap Audit atas Laporan Keuangan konsolidasian pada laporan kami. Kami independen terhadap Grup berdasarkan ketentuan etika yang relevan dalam audit kami atas laporan keuangan konsolidasian di Indonesia, dan kami telah memenuhi tanggung jawab etika lainnya berdasarkan ketentuan tersebut. Kami yakin bahwa bukti audit yang telah kami peroleh adalah cukup dan tepat untuk menyediakan suatu basis bagi opini audit kami.

We conducted our audit in accordance with Standards on Auditing established by the Indonesian Institute of Certified Public Accountants. Our responsibilities under those standards are further described in the Auditor's Responsibilities for the Audit of the Consolidated Financial Statements paragraph of our report. We are independent of the Group in accordance with the ethical requirements that are relevant to our audit of the consolidated financial statements in Indonesia, and we have fulfilled our other ethical responsibilities in accordance with these requirements. We believe that the audit evidence we have obtained is sufficient and appropriate to provide a basis for our opinion.

Hal Audit Utama

Hal audit utama adalah hal-hal yang, menurut pertimbangan profesional kami, merupakan hal yang paling signifikan dalam audit kami atas laporan keuangan konsolidasian periode ini. Hal-hal tersebut disampaikan dalam konteks audit kami atas laporan keuangan konsolidasian secara keseluruhan, dan dalam merumuskan opini kami atas laporan keuangan konsolidasian terkait, kami tidak menyatakan suatu opini terpisah atas hal audit utama tersebut.

Key Audit Matters

Key audit matters are those matters that, in our professional judgment, were of most significance in our audit of the consolidated financial statements of the current period. These matters were addressed in the context of our audit of the consolidated financial statements as a whole, and in forming our opinion thereon, and we do not provide a separate opinion on these matters.

Perlakuan akuntansi atas Pinjaman

Sebagaimana diungkapkan pada Catatan 10 dan 17 atas laporan keuangan konsolidasian, Grup memperoleh beberapa pinjaman dari bank dan perusahaan pembiayaan sebesar Rp 411.704.216.272 pada tanggal 31 Desember 2023. Pinjaman ini disajikan sebagai pinjaman jangka pendek atau pinjaman jangka panjang di bagian laporan posisi keuangan konsolidasi. Pinjaman jangka panjang dibagi lagi menjadi bagian lancar dan tidak lancar tergantung pada jatuh temponya. Pinjaman ini mewakili 78,84% dari total liabilitas Grup dan dijamin dengan berbagai aset Grup.

Pada tahun 2023, Grup juga melunasi sebagian pinjamannya melalui penjualan aset tetap yang dijadikan jaminan atas pinjaman tersebut sehingga menghasilkan pengakuan pendapatan lain-lain.

Kami fokus pada bidang ini karena alasan berikut:

- besarnya saldo pinjaman yang diberikan pada laporan posisi keuangan konsolidasian;
- dampak signifikan dari akuntansi yang tidak tepat terhadap pelunasan pinjaman dan pengakuan pendapatan lain-lain yang tidak akurat;
- pengungkapan dan penyajian yang tidak tepat dalam laporan keuangan konsolidasi; Dan
- waktu dan upaya yang dicurahkan oleh tim perikatan audit dalam pelaksanaan dan penyelesaian prosedur yang berkaitan dengan akun-akun ini.

Bagaimana Hal Audit Utama direspons dalam audit:

- Kami membaca seluruh perjanjian Pinjaman untuk memahami syarat dan ketentuannya dan untuk menentukan kesesuaian akuntansi, penyajian dan pengungkapan untuk transaksi tersebut;
- Kami memverifikasi saldo pinjaman dengan mengirimkan konfirmasi dan memeriksa dokumen dan perjanjian yang diberikan oleh bank dan perusahaan pembiayaan;
- Kami menghitung ulang saldo pinjaman termasuk beban bunga dengan menggunakan metode suku bunga efektif;
- Kami memverifikasi pembayaran pokok dan bunga yang dilakukan sepanjang tahun dengan memeriksa laporan bank dan menandatangani voucher pembayaran; Dan
- Kami menghitung ulang nilai tercatat pinjaman yang dibeli kembali termasuk bunga yang masih harus dibayar dan membandingkan hasilnya dengan total imbalan yang dibayarkan atau nilai tercatat aset yang digunakan sebagai pembayaran untuk menentukan keuntungan atau kerugian dari penghapusan;

Accounting for Loans

As disclosed in Notes 10 and 17 to the consolidated financial statements, the Group obtained several loans from banks and finance companies amounting to Rp 411,704,216,272 as of 31 December 2023. These loans are presented as either short-term loan or long-term loan in the consolidated statement of financial position. Long-term loans are further divided into current and non-current portion depending on its maturities. These loans represents 78.84% of the Groups total liabilities and are secured by various assets of the Group.

In 2023, the Group also extinguish some of its loans through sale of property, plant and equipment used as collateral for the loan resulting to recognition of other income.

We focused on this area due to the following reasons:

- *magnitude of the balance of loans in the consolidated statement of financial position;*
- *significant impact of improper accounting for extinguishment of loan and inaccurate recognition of other income;*
- *improper disclosure and presentation in the consolidated financial statements; and*
- *the time and effort devoted by audit engagement team in the execution and completion of procedures related to these accounts.*

How the Key Audit Matters were responded in the audit:

- *We read all Loan agreements to understand its terms and conditions and to determine the appropriateness of accounting, presentation and disclosures for the transaction;*
- *We verified the outstanding balances of the loans by sending confirmations and inspecting documents and agreements provided by the banks and finance companies;*
- *We recomputed for outstanding balance of the loan including interest expense using effective interest rate method;*
- *We verified principal and interest payments made during the year by inspecting bank statements and signed payment vouchers; and*
- *We recomputed the carrying value of the loans extinguished including accrued interest and compared the result with the total consideration paid or the carrying value of the asset used as payment to determine the gain or loss from extinguishment.*

Penekanan Suatu Hal

Kami membawa perhatian ke Catatan 32 atas laporan keuangan konsolidasian, yang menjelaskan bahwa pada tanggal 31 Desember 2023, Grup mengalami defisiensi modal dan total liabilitas jangka pendek konsolidasian Grup telah melebihi total aset lancar konsolidasiannya. Kondisi tersebut, bersama dengan hal-hal lain sebagaimana diungkapkan dalam Catatan 32 atas laporan keuangan konsolidasian, mengindikasikan adanya suatu ketidakpastian material yang dapat menyebabkan keraguan signifikan atas kemampuan Grup untuk mempertahankan kelangsungan usahanya. Rencana manajemen untuk mengatasi kondisi tersebut juga diungkapkan dalam Catatan 32 atas laporan keuangan konsolidasian. Laporan keuangan konsolidasian tidak mencakup penyesuaian yang mungkin harus dilakukan yang berasal dari kondisi ketidakpastian tersebut. Opini kami tidak dimodifikasi sehubungan dengan hal tersebut.

Informasi Lain

Manajemen bertanggung jawab atas informasi lain. Informasi lain terdiri dari informasi yang tercantum dalam laporan tahunan. Laporan tahunan diharapkan akan tersedia bagi kami setelah tanggal laporan auditor ini.

Opini kami atas laporan keuangan konsolidasian tidak mencakup informasi lain dan oleh karena itu, kami tidak menyatakan bentuk keyakinan apapun atas informasi lain tersebut.

Sehubungan dengan audit kami atas laporan keuangan konsolidasian, tanggung jawab kami adalah untuk membaca informasi lain yang teridentifikasi di atas, jika tersedia dan, dalam melaksanakannya, mempertimbangkan apakah informasi lain mengandung ketidakkonsistensian material dengan laporan keuangan konsolidasian atau pemahaman yang kami peroleh selama audit, atau mengandung kesalahan penyajian material.

Ketika kami membaca laporan tahunan, jika kami menyimpulkan bahwa terdapat suatu kesalahan penyajian material di dalamnya, kami diharuskan untuk mengkomunikasikan hal tersebut kepada pihak yang bertanggung jawab atas tata kelola.

Emphasis of Matter

We draw attention to Note 32 to the consolidated financial statements, which describes that as of 31 December 2023, the Group incurred capital deficiency and the consolidated total short-term liabilities of the Group exceeded its consolidated total current assets. These conditions, along with other matters as disclosed in Note 32 to the consolidated financial statements, indicate the existence of a material uncertainty that may cast significant doubt about the Group's ability to continue as a going concern. Management's plans in regard to these matters are also disclosed in Note 32 to the financial statements. The consolidated financial statements do not include any adjustments that might result from the outcome of this uncertainty. Our opinion is not modified in respect of this matter.

Other Information

Management is responsible for the other information. The other information comprises the information contained in the annual report. The annual report is expected to be available to us after the date of this auditor's report.

Our opinion on the consolidated financial statements does not cover the other information and we will not express any form of assurance conclusion thereon.

In connection with our audit of the consolidated financial statements, our responsibility is to read the other information identified above when it becomes available and, in doing so, consider whether the other information is materially inconsistent with the consolidated financial statements or our knowledge obtained in the audit, or otherwise appears to be materially misstated.

When we read the annual report, if we conclude that there is a material misstatement therein, we are required to communicate the matter to those charged with governance.

Tanggung Jawab Manajemen dan Pihak yang Bertanggung Jawab atas Tata Kelola terhadap Laporan Keuangan Konsolidasian

Manajemen bertanggung jawab atas penyusunan dan penyajian wajar laporan keuangan konsolidasian tersebut sesuai dengan Standar Akuntansi Keuangan di Indonesia, dan atas pengendalian internal yang dianggap perlu oleh manajemen untuk memungkinkan penyusunan laporan keuangan konsolidasian yang bebas dari kesalahan penyajian material, baik yang disebabkan oleh kecurangan maupun kesalahan.

Dalam penyusunan laporan keuangan konsolidasian, manajemen bertanggung jawab untuk menilai kemampuan Grup dalam mempertahankan kelangsungan usahanya, mengungkapkan, sesuai dengan kondisinya, hal-hal yang berkaitan dengan kelangsungan usaha, dan menggunakan basis akuntansi kelangsungan usaha, kecuali manajemen memiliki intensi untuk melikuidasi Grup atau menghentikan operasi, atau tidak memiliki alternatif yang realistis selain melaksanakannya.

Pihak yang bertanggung jawab atas tata kelola bertanggung jawab untuk mengawasi proses pelaporan keuangan Grup.

Tanggung Jawab Auditor terhadap Audit atas Laporan Keuangan Konsolidasian

Tujuan kami adalah untuk memperoleh keyakinan memadai tentang apakah laporan keuangan konsolidasian secara keseluruhan bebas dari kesalahan penyajian material, baik yang disebabkan oleh kecurangan maupun kesalahan, dan untuk menerbitkan laporan auditor yang mencakup opini kami. Keyakinan memadai merupakan suatu tingkat keyakinan tinggi, namun bukan merupakan suatu jaminan bahwa audit yang dilaksanakan berdasarkan Standar Audit akan selalu mendeteksi kesalahan penyajian material ketika hal tersebut ada. Kesalahan penyajian dapat disebabkan oleh kecurangan maupun kesalahan dan dianggap material jika, baik secara individual maupun secara agregat, dapat diekspektasikan secara wajar akan memengaruhi keputusan ekonomi yang diambil oleh pengguna berdasarkan laporan keuangan konsolidasian tersebut.

Responsibilities of Management and Those Charged with Governance for the Consolidated Financial Statements

Management is responsible for the preparation and fair presentation of the consolidated financial statements in accordance with Indonesian Financial Accounting Standards, and for such internal control as management determines is necessary to enable the preparation of consolidated financial statements that are free from material misstatement, whether due to fraud or error.

In preparing the consolidated financial statements, management is responsible for assessing the Group's ability to continue as a going concern, disclosing, as applicable, matters related to going concern and using the going concern basis of accounting unless management either intends to liquidate the Group or to cease operations, or has no realistic alternative but to do so.

Those charged with governance are responsible for overseeing the Group's financial reporting process.

Auditor's Responsibilities for the Audit of the Consolidated Financial Statements

Our objectives are to obtain reasonable assurance about whether the consolidated financial statements as a whole are free from material misstatement, whether due to fraud or error, and to issue an auditor's report that includes our opinion. Reasonable assurance is a high level of assurance, but is not a guarantee that an audit conducted in accordance with Standards on Auditing will always detect a material misstatement when it exists. Misstatements can arise from fraud or error and are considered material if, individually or in the aggregate, they could reasonably be expected to influence the economic decisions of users taken on the basis of these consolidated financial statements.

Sebagai bagian dari suatu audit berdasarkan Standar Audit, kami menerapkan pertimbangan profesional dan mempertahankan skeptisisme profesional selama audit. Kami juga:

- Mengidentifikasi dan menilai risiko kesalahan penyajian material dalam laporan keuangan konsolidasian, baik yang disebabkan oleh kecurangan maupun kesalahan, mendesain dan melaksanakan prosedur audit yang responsif terhadap risiko tersebut, serta memperoleh bukti audit yang cukup dan tepat untuk menyediakan basis bagi opini kami. Risiko tidak terdeteksinya kesalahan penyajian material yang disebabkan oleh kecurangan lebih tinggi dari yang disebabkan oleh kesalahan, karena kecurangan dapat melibatkan kolusi, pemalsuan, penghilangan secara sengaja, pernyataan salah, atau pengabaian pengendalian internal.
- Memperoleh suatu pemahaman tentang pengendalian internal yang relevan dengan audit untuk mendesain prosedur audit yang tepat sesuai dengan kondisinya, tetapi bukan untuk tujuan menyatakan opini atas keefektifitasan pengendalian internal Grup.
- Mengevaluasi ketepatan kebijakan akuntansi yang digunakan serta kewajaran estimasi akuntansi dan pengungkapan terkait yang dibuat oleh manajemen.
- Menyimpulkan ketepatan penggunaan basis akuntansi kelangsungan usaha oleh manajemen dan, berdasarkan bukti audit yang diperoleh, apakah terdapat suatu ketidakpastian material yang terkait dengan peristiwa atau kondisi yang dapat menyebabkan keraguan signifikan atas kemampuan Grup untuk mempertahankan kelangsungan usahanya. Ketika kami menyimpulkan bahwa terdapat suatu ketidakpastian material, kami diharuskan untuk menarik perhatian dalam laporan auditor kami ke pengungkapan terkait dalam laporan keuangan konsolidasian atau, jika pengungkapan tersebut tidak memadai, harus menentukan apakah perlu untuk memodifikasi opini kami. Kesimpulan kami didasarkan pada bukti audit yang diperoleh hingga tanggal laporan auditor kami. Namun, peristiwa atau kondisi masa depan dapat menyebabkan Grup tidak dapat mempertahankan kelangsungan usaha.
- Mengevaluasi penyajian, struktur, dan isi laporan keuangan konsolidasian secara keseluruhan, termasuk pengungkapannya, dan apakah laporan keuangan konsolidasian mencerminkan transaksi dan peristiwa yang mendasarinya dengan suatu cara yang mencapai penyajian wajar.

As part of an audit in accordance with Standards on Auditing, we exercise professional judgment and maintain professional skepticism throughout the audit. We also:

- *Identify and assess the risks of material misstatement of the consolidated financial statements, whether due to fraud or error, design and perform audit procedures responsive to those risks, and obtain audit evidence that is sufficient and appropriate to provide a basis for our opinion. The risk of not detecting a material misstatement resulting from fraud is higher than for one resulting from error, as fraud may involve collusion, forgery, intentional omissions, misrepresentations, or the override of internal control.*
- *Obtain an understanding of internal control relevant to the audit in order to design audit procedures that are appropriate in the circumstances, but not for the purpose of expressing an opinion on the effectiveness of the Group's internal control.*
- *Evaluate the appropriateness of accounting policies used and the reasonableness of accounting estimates and related disclosures made by management.*
- *Conclude on the appropriateness of management's use of the going concern basis of accounting and, based on the audit evidence obtained, whether a material uncertainty exists related to events or conditions that may cast significant doubt on the Group's ability to continue as a going concern. If we conclude that a material uncertainty exists, we are required to draw attention in our auditor's report to the related disclosures in the consolidated financial statements or, if such disclosures are inadequate, to modify our opinion. Our conclusions are based on the audit evidence obtained up to the date of our auditor's report. However, future events or conditions may cause the Group to cease to continue as a going concern.*
- *Evaluate the overall presentation, structure and content of the financial statements, including the disclosures, and whether the consolidated financial statements represent the underlying transactions and events in a manner that achieves fair presentation.*

- Memeroleh bukti audit yang cukup dan tepat terkait informasi keuangan entitas atau aktivitas bisnis dalam Grup untuk menyatakan opini atas laporan keuangan konsolidasian. Kami bertanggung jawab atas arahan, supervisi, dan pelaksanaan audit Grup. Kami tetap bertanggung jawab sepenuhnya atas opini audit kami.

Kami mengomunikasikan kepada pihak yang bertanggung jawab atas tata kelola mengenai, antara lain, ruang lingkup dan saat yang direncanakan atas audit, serta temuan audit signifikan, termasuk setiap defisiensi signifikan dalam pengendalian internal yang teridentifikasi oleh kami selama audit.

Kami juga memberikan suatu pernyataan kepada pihak yang bertanggung jawab atas tata kelola bahwa kami telah mematuhi ketentuan etika yang relevan mengenai independensi, dan mengomunikasikan seluruh hubungan, serta hal-hal lain yang dianggap secara wajar berpengaruh terhadap independensi kami, dan, jika relevan, pengamanan terkait.

Dari hal-hal yang dikomunikasikan kepada pihak yang bertanggung jawab atas tata kelola, kami menentukan hal-hal tersebut yang paling signifikan dalam audit atas laporan keuangan konsolidasian periode kini dan oleh karenanya menjadi hal audit utama. Kami menguraikan hal audit utama dalam laporan auditor kami, kecuali peraturan perundang-undangan melarang pengungkapan publik tentang hal tersebut atau ketika, dalam kondisi yang sangat jarang terjadi, kami menentukan bahwa suatu hal tidak boleh dikomunikasikan dalam laporan kami karena konsekuensi merugikan dari mengomunikasikan hal tersebut akan diekspektasikan secara wajar melebihi manfaat kepentingan publik atas komunikasi tersebut.


- *Obtain sufficient and appropriate audit evidence regarding the financial information of the entities or business activities within the Group to express an opinion on the consolidated financial statements. We are responsible for the direction, supervision and performance of the Group audit. We remain solely responsible for our audit opinion.*

We communicate with those charged with governance regarding, among other matters, the planned scope and timing of the audit and significant audit findings, including any significant deficiencies in internal control that we identify during our audit.

We also provide those charged with governance with a statement that we have complied with relevant ethical requirements regarding independence, and to communicate with them all relationships and other matters that may reasonably be thought to bear on our independence, and where applicable, related safeguards.

From the matters communicated with those charged with governance, we determine those matters that were of most significance in the audit of the consolidated financial statements of the current period and are therefore the key audit matters. We describe these matters in our auditor's report unless law or regulation precludes public disclosure about the matter or when, in extremely rare circumstances, we determine that a matter should not be communicated in our report because the adverse consequences of doing so would reasonably be expected to outweigh the public interest benefits of such communication.

Kantor Akuntan Publik
Jamaludin, Ardi, Sukimto & Rekan



Wisnu Adl Nugroho
Registrasi Akuntan Publik/Public Accountant Registration
No. AP.1728

8 April 2024 / 8 April 2024



00049

These Consolidated Financial Statements are
originally issued in Indonesian language

Ekshibit A

Exhibit A

PT MODERN INTERNASIONAL Tbk DAN ENTITAS ANAK
LAPORAN POSISI KEUANGAN KONSOLIDASIAN
31 DESEMBER 2023
(Disajikan dalam Rupiah, kecuali dinyatakan lain)

PT MODERN INTERNASIONAL Tbk AND SUBSIDIARIES
CONSOLIDATED STATEMENT OF FINANCIAL POSITION
31 DECEMBER 2023
(Expressed in Rupiah, unless otherwise stated)

	Catatan/ Notes	31 Desember 2023/ 31 December 2023	31 Desember 2022/ 31 December 2022	
A S E T				A S S E T S
ASET LANCAR				CURRENT ASSETS
Kas dan bank	4	957.604.749	3.295.766.998	Cash on hand and in banks
Piutang usaha - neto - Pihak ketiga	5	6.203.739.910	10.014.204.516	Trade receivables - net - Third parties
Piutang lain-lain - Pihak ketiga	6	926.119.213	851.803.998	Other receivables - Third parties
Persediaan - neto	7	18.745.703.427	22.835.184.161	Inventories - net
Beban dibayar dimuka dan uang muka		2.018.748.877	3.722.805.151	Prepaid expenses and advances
Pajak dibayar dimuka	15a	239.451.521	-	Prepaid tax
Uang muka pembelian persediaan		3.706.340.826	2.852.705.715	Advances for purchases of inventories
Total Aset Lancar		32.797.708.523	43.572.470.539	Total Current Assets
ASET TIDAK LANCAR				NON-CURRENT ASSETS
Investasi pada saham	8	29.766.540.000	29.766.540.000	Investment in shares
Aset tetap - neto	9	143.937.361.878	146.850.520.184	Property, plant and equipment - net
Aset hak-guna - neto		17.190.283	58.182.500	Right-of-use asset - net
Taksiran klaim pajak penghasilan	15c	2.039.092.714	2.171.511.681	Estimated claims for income tax
Aset pajak tangguhan - neto	15d	697.822.194	1.411.003.120	Deferred tax assets - net
Aset tidak lancar lainnya		-	812.085.620	Other non-current assets
Total Aset Tidak Lancar		176.458.007.069	181.069.843.105	Total Non-Current Assets
TOTAL ASET		209.255.715.592	224.642.313.644	TOTAL ASSETS

Catatan atas laporan keuangan konsolidasian terlampir merupakan bagian yang tidak terpisahkan dari laporan keuangan konsolidasian secara keseluruhan

The accompanying notes to consolidated financial statements are an integral part of these consolidated financial statements

Ekshibit A/2

Exhibit A/2

PT MODERN INTERNASIONAL Tbk DAN ENTITAS ANAK
LAPORAN POSISI KEUANGAN KONSOLIDASIAN
31 DESEMBER 2023
(Disajikan dalam Rupiah, kecuali dinyatakan lain)

PT MODERN INTERNASIONAL Tbk AND SUBSIDIARIES
CONSOLIDATED STATEMENT OF FINANCIAL POSITION
31 DECEMBER 2023
(Expressed in Rupiah, unless otherwise stated)

	Catatan/ Notes	31 Desember 2023/ 31 December 2023	31 Desember 2022/ 31 December 2022	
LIABILITAS DAN DEFISIENSI MODAL				LIABILITIES AND CAPITAL DEFICIENCY
LIABILITAS JANGKA PENDEK				SHORT-TERM LIABILITIES
Utang jangka pendek -				Short-term loans
Non-bank - Pihak ketiga	10	24.573.240.881	24.573.240.881	Non-bank - Third parties
Utang usaha - Pihak ketiga	11	4.029.264.268	5.799.597.361	Trade payables - Third parties
Utang lain-lain				Other payables
Pihak ketiga	12	11.216.322.858	11.563.484.169	Third parties
Pihak berelasi	12,26	8.000.000.000	14.044.192.770	Related party
Beban masih harus dibayar	13	26.745.594.103	33.308.713.718	Accrued expenses
Uang muka dari pihak ketiga		22.677.132.972	19.623.573.516	Advances from third parties
Utang pajak	15b	21.939.925.462	23.363.016.984	Taxes payables
Bagian liabilitas jangka panjang yang jatuh tempo dalam waktu satu tahun:				Current portion of long-term liabilities:
Utang bank	17	1.816.102.989	14.236.309.243	Bank loans
Utang non-bank - Pihak ketiga	17	3.953.846.220	3.935.100.167	Non-bank loans - Third parties
Liabilitas sewa		3.250.031.323	3.285.150.830	Lease liabilities
Total Liabilitas Jangka Pendek		128.201.461.076	153.732.379.639	Total Short-Term Liabilities
LIABILITAS JANGKA PANJANG				LONG-TERM LIABILITIES
Utang lain-lain jangka panjang -				Long-term other payable
Pihak ketiga	14	8.731.584.543	8.731.584.543	Third parties
Kewajiban pajak tangguhan - neto	15d	2.306.356.990	2.306.356.990	Deferred tax liability - net
Liabilitas imbalan kerja karyawan	16	1.603.325.000	1.820.208.000	Employee benefits liability
Utang jangka panjang - setelah dikurangi bagian yang jatuh tempo dalam waktu satu tahun:				Long-term liabilities - net of current portion:
Utang bank	17	121.826.869.745	121.826.869.745	Bank loans
Utang non-bank - Pihak ketiga	17	259.534.156.437	261.083.876.457	Non-bank loans - Third parties
Liabilitas sewa		-	13.074.957	Lease liabilities
Total Liabilitas Jangka Panjang		394.002.292.715	395.781.970.692	Total Long-Term Liabilities
Total Liabilitas		522.203.753.791	549.514.350.331	Total Liabilities

Catatan atas laporan keuangan konsolidasian terlampir merupakan bagian yang tidak terpisahkan dari laporan keuangan konsolidasian secara keseluruhan

The accompanying notes to consolidated financial statements are an integral part of these consolidated financial statements

These Consolidated Financial Statements are originally issued in Indonesian language

Ekshibit A/3

Exhibit A/3

PT MODERN INTERNASIONAL Tbk DAN ENTITAS ANAK
LAPORAN POSISI KEUANGAN KONSOLIDASIAN
31 DESEMBER 2023
(Disajikan dalam Rupiah, kecuali dinyatakan lain)

PT MODERN INTERNASIONAL Tbk AND SUBSIDIARIES
CONSOLIDATED STATEMENT OF FINANCIAL POSITION
31 DECEMBER 2023
(Expressed in Rupiah, unless otherwise stated)

	Catatan/ Notes	31 Desember 2023/ 31 December 2023	31 Desember 2022/ 31 December 2022	
DEFISIENSI MODAL				CAPITAL DEFICIENCY
Modal saham				Share capital
Modal dasar - 10.700.000.000 saham Seri A dengan nilai nominal Rp 100 per saham serta 2.600.000.000 saham Seri B dengan nilai nominal Rp 50 per saham				Authorized - 10,700,000,000 Series A shares with par value of Rp 100 per share and 2,600,000,000 Series B shares with par value of Rp 50 per share
Modal ditempatkan dan disetor penuh - 5.032.167.798 saham Seri A serta 2.600.000.000 saham Seri B	18	633.216.779.800	633.216.779.800	Issued and fully paid capital 5,032,167,798 Series A shares and 2,600,000,000 Series B shares
Tambahan modal disetor	19	671.395.823.551	671.395.823.551	Additional paid-in capital
Rugi komprehensif lainnya dari investasi pada saham		(3.078.207.038)	(3.078.207.038)	Other comprehensive loss from investment in shares
Penghasilan dari pengukuran kembali investasi pada saham		8.177.083.873	8.177.083.873	Income from remeasurement of investment in shares
Saldo laba (defisit)				Retained earnings (deficit)
Telah ditentukan penggunaannya		5.000.000.000	5.000.000.000	Appropriated
Belum ditentukan penggunaannya		(1.627.659.518.385)	(1.639.583.516.873)	Unappropriated
Defisiensi modal - neto		(312.948.038.199)	(324.872.036.687)	Capital deficiency - net
TOTAL LIABILITAS DAN DEFISIENSI MODAL		<u>209.255.715.592</u>	<u>224.642.313.644</u>	TOTAL LIABILITIES AND CAPITAL DEFICIENCY

Catatan atas laporan keuangan konsolidasian terlampir merupakan bagian yang tidak terpisahkan dari laporan keuangan konsolidasian secara keseluruhan

The accompanying notes to consolidated financial statements are an integral part of these consolidated financial statements

These Consolidated Financial Statements are originally issued in Indonesian language

Ekshibit B

Exhibit B

PT MODERN INTERNASIONAL Tbk DAN ENTITAS ANAK
LAPORAN LABA RUGI DAN
PENGHASILAN KOMPREHENSIF LAIN KONSOLIDASIAN
UNTUK TAHUN YANG BERAKHIR PADA TANGGAL
31 DESEMBER 2023
(Disajikan dalam Rupiah, kecuali dinyatakan lain)

PT MODERN INTERNASIONAL Tbk AND SUBSIDIARIES
CONSOLIDATED STATEMENT OF PROFIT OR LOSS AND
OTHER COMPREHENSIVE INCOME
FOR THE YEAR ENDED
31 DECEMBER 2023
(Expressed in Rupiah, unless otherwise stated)

	Catatan/ Notes	2023	2022	
PENJUALAN NETO	20	49.215.810.145	65.015.524.242	NET SALES
BEBAN POKOK PENJUALAN	21	(17.105.267.520)	(33.042.620.708)	COST OF GOODS SOLD
LABA BRUTO		32.110.542.625	31.972.903.534	GROSS PROFIT
Beban penjualan	22	(19.031.047.494)	(25.184.975.820)	Selling expenses
Beban umum dan administrasi	23	(12.700.105.815)	(8.520.801.803)	General and administrative expenses
Penghasilan operasi lainnya	24a	17.639.330.240	82.575.803.536	Other operating income
Beban operasi lainnya	24b	(4.846.322.352)	(1.841.267.744)	Other operating expenses
LABA USAHA		13.172.397.204	79.001.661.703	OPERATING PROFIT
Penghasilan keuangan		4.510.180	6.789.687	Finance income
Beban keuangan	25	(850.908.970)	(816.207.960)	Finance costs
LABA SEBELUM BEBAN PAJAK PENGHASILAN		12.325.998.414	78.192.243.430	PROFIT BEFORE INCOME TAX EXPENSE
BEBAN PAJAK PENGHASILAN Tangguhan	15d	(644.721.106)	(353.802.807)	INCOME TAX EXPENSE Deferred
LABA NETO TAHUN BERJALAN		11.681.277.308	77.838.440.623	NET PROFIT FOR THE YEAR
PENGHASILAN KOMPREHENSIF LAIN: Pos yang tidak akan direklasifikasi ke laba rugi				OTHER COMPREHENSIVE INCOME: Item that will not be reclassified to profit or loss
Penghasilan dari pengukuran kembali investasi pada saham	8	-	10.483.440.863	Income from remeasurement of investment in shares
Keuntungan aktuarial dalam penentuan manfaat program pensiun	16b	311.181.000	159.932.000	Actuarial gain on defined benefit pension plan
Pajak yang terkait dengan pos yang tidak akan direklasifikasi	15d	(68.459.820)	(2.341.542.030)	Tax relating to items that will not be reclassified
PENGHASILAN KOMPREHENSIF LAIN - NETO		242.721.180	8.301.830.833	OTHER COMPREHENSIVE INCOME - NET
LABA KOMPREHENSIF NETO PADA TAHUN BERJALAN		11.923.998.488	86.140.271.456	NET COMPREHENSIVE INCOME FOR THE YEAR
LABA PER SAHAM DASAR DAN DILUSIAN	29	1,53	10,20	BASIC AND DILUTED EARNINGS PER SHARE

Catatan atas laporan keuangan konsolidasian terlampir merupakan bagian yang tidak terpisahkan dari laporan keuangan konsolidasian secara keseluruhan

The accompanying notes to consolidated financial statements are an integral part of these consolidated financial statements

These Consolidated Financial Statements are
originally issued in Indonesian language

EKshbit C

Exhibit C

**PT MODERN INTERNASIONAL TBK DAN ENTITAS ANAK
LAPORAN PERUBAHAN DEFISIENSI MODAL KONSOLIDASIAN
UNTUK TAHUN YANG BERAKHIR PADA TANGGAL
31 DESEMBER 2023
(Disajikan dalam Rupiah, kecuali dinyatakan lain)**

**PT MODERN INTERNASIONAL Tbk AND SUBSIDIARIES
CONSOLIDATED STATEMENT OF CHANGES IN CAPITAL DEFICIENCY
FOR THE YEAR ENDED
31 DECEMBER 2023
(Expressed in Rupiah, unless otherwise stated)**

	Saldo Laba (defisit)/ Retained earnings (deficit)		Rugi komprehensif lainnya dari investasi pada saham/ Other comprehensive loss from investment in shares	Penghasilan dari pengukuran kembali investasi pada saham/ Income from remeasurement of investment in shares	Saldo laba (defisit)/ Retained earnings (deficit)		Defisiensi modal - neto/ Capital deficiency - net
	Telah ditetapkan penggunaannya/ Appropriated	Belum ditetapkan penggunaannya/ Unappropriated			Telah ditetapkan penggunaannya/ Appropriated	Belum ditetapkan penggunaannya/ Unappropriated	
Saldo pada tanggal							
31 Desember 2021	633.216.779.800	671.395.823.551 (3.078.207.038)	-	5.000.000.000 (1.717.546.704.456)(411.012.308.143) Balance as of 31 December 2021
Penghasilan komprehensif neto pada tahun berjalan	-	-	-	8.177.083.873	-	77.963.187.583	86.140.271.456 Net comprehensive income for the year
Saldo pada tanggal							
31 Desember 2022	633.216.779.800	671.395.823.551 (3.078.207.038)	8.177.083.873	5.000.000.000 (1.639.583.516.873)(324.872.036.687) Balance as of 31 December 2022
Penghasilan komprehensif neto pada tahun berjalan	-	-	-	-	-	11.923.998.488	11.923.998.488 Net comprehensive income for the year
Saldo pada tanggal							
31 Desember 2023	633.216.779.800	671.395.823.551 (3.078.207.038)	8.177.083.873	5.000.000.000 (1.627.659.518.385)(312.948.038.199) Balance as of 31 December 2023

Catatan 18/
Note 18

Catatan 19/
Note 19

Catatan atas laporan keuangan konsolidasian terlampir
merupakan bagian yang tidak terpisahkan
dari laporan keuangan konsolidasian secara keseluruhan

The accompanying notes to consolidated financial statements
are an integral part of
these consolidated financial statements

These Consolidated Financial Statements are originally issued in Indonesian language

Ekshibit D

Exhibit D

PT MODERN INTERNASIONAL Tbk DAN ENTITAS ANAK
LAPORAN ARUS KAS KONSOLIDASIAN
UNTUK TAHUN YANG BERAKHIR PADA TANGGAL
31 DESEMBER 2023
(Disajikan dalam Rupiah, kecuali dinyatakan lain)

PT MODERN INTERNASIONAL Tbk AND SUBSIDIARIES
CONSOLIDATED STATEMENT OF CASH FLOWS
FOR THE YEAR ENDED
31 DECEMBER 2023
(Expressed in Rupiah, unless otherwise stated)

	2023	2022	
ARUS KAS DARI AKTIVITAS OPERASI			CASH FLOWS FROM OPERATING ACTIVITIES
Penerimaan kas dari pelanggan	51.801.425.805	65.589.222.682	Receipts from customers
Pembayaran untuk/kepada:			Payments to/for:
Pemasok	(17.390.759.985)	(32.983.239.574)	Suppliers
Gaji dan tunjangan	(15.040.292.958)	(19.563.644.398)	Salaries and allowances
Beban usaha (di luar beban gaji dan tunjangan)	(12.631.159.950)	(2.593.200.865)	Operating expenses (excluding salaries and allowances)
Arus kas diperoleh dari aktivitas operasi	6.739.212.912	10.449.137.845	Cash flows provided by operations
Pembayaran pajak penghasilan badan	(910.149.423)	(1.128.943.291)	Payment for corporate income tax
Pembayaran untuk beban keuangan	(815.907.577)	(631.063.228)	Payments for finance cost
Penerimaan dari penghasilan keuangan	4.510.180	6.789.687	Receipts of finance income
Penerimaan dari klaim pajak penghasilan	-	993.416.376	Receipt of claim for income tax
Arus kas neto diperoleh dari aktivitas operasi	5.017.666.092	9.689.337.389	Net cash flows provided by operating activities
ARUS KAS DARI AKTIVITAS INVESTASI			CASH FLOWS FROM INVESTING ACTIVITIES
Perolehan aset tetap	(6.360.085.769)	(7.402.062.458)	Acquisitions of property, plant and equipment
Penerimaan dari penjualan aset tetap	2.353.920.838	1.440.070.511	Proceeds from sale of property, plant and equipment
Penerimaan dari piutang lain-lain pihak ketiga	-	30.674.177.693	Receipt from other receivables third parties
Arus kas neto (digunakan untuk) diperoleh dari aktivitas investasi	(4.006.164.931)	24.712.185.746	Net cash flows (used in) provided by investing activities
ARUS KAS DARI AKTIVITAS PENDANAAN			CASH FLOWS FROM FINANCING ACTIVITIES
Pembayaran pinjaman jangka panjang non-bank	(1.580.468.946)	(9.996.881.455)	Payment of long-term non-bank loans
(Penurunan) kenaikan utang lain-lain kepada pihak berelasi	(1.175.000.000)	8.622.626.289	(Decrease) increase in other payable to related parties
Pembayaran pinjaman bank jangka panjang	(546.000.000)	(1.128.490.490)	Payment of long-term bank loans
Pembayaran liabilitas sewa	(48.194.464)	82.387.812)	Payment of lease liabilities
Pembayaran untuk utang lain-lain pihak ketiga	-	(30.826.392.788)	Payment for other payable third parties
Arus kas neto digunakan untuk aktivitas pendanaan	(3.349.663.410)	(33.411.526.256)	Net cash flows used in financing activities
(PENURUNAN) KENAIKAN NETO DALAM KAS DAN BANK	(2.338.162.249)	989.996.879	NET (DECREASE) INCREASE IN CASH ON HAND AND IN BANKS
KAS DAN BANK PADA AWAL TAHUN	3.295.766.998	2.305.770.119	CASH ON HAND AND IN BANKS AT THE BEGINNING OF THE YEAR
KAS DAN BANK PADA AKHIR TAHUN (Catatan 4)	957.604.749	3.295.766.998	CASH ON HAND AND IN BANKS AT THE END OF THE YEAR (Note 4)

Catatan atas laporan keuangan konsolidasian terlampir merupakan bagian yang tidak terpisahkan dari laporan keuangan konsolidasian secara keseluruhan

The accompanying notes to consolidated financial statements are an integral part of these consolidated financial statements

These Consolidated Financial Statements are originally issued in Indonesian language

Ekshibit D/2

Exhibit D/2

PT MODERN INTERNASIONAL Tbk DAN ENTITAS ANAK
LAPORAN ARUS KAS KONSOLIDASIAN
UNTUK TAHUN YANG BERAKHIR PADA TANGGAL
31 DESEMBER 2023
(Disajikan dalam Rupiah, kecuali dinyatakan lain)

PT MODERN INTERNASIONAL Tbk AND SUBSIDIARIES
CONSOLIDATED STATEMENT OF CASH FLOWS
FOR THE YEAR ENDED
31 DECEMBER 2023
(Expressed in Rupiah, unless otherwise stated)

	<u>2023</u>	<u>2022</u>	
TRANSAKSI NON-KAS			NON-CASH TRANSACTIONS
Pembayaran pinjaman bank jangka panjang melalui penjualan aset tetap	155.000.000	618.306.133	<i>Payment of long-term bank loan through sale of property, plant and equipment</i>
Reklasifikasi utang non-bank jangka pendek ke utang non-bank jangka panjang	-	3.500.000.000	<i>Reclassification of short-term non-bank loan to long-term non-bank loan</i>

Catatan atas laporan keuangan konsolidasian terlampir merupakan bagian yang tidak terpisahkan dari laporan keuangan konsolidasian secara keseluruhan

The accompanying notes to consolidated financial statements are an integral part of these consolidated financial statements

Ekshibit E

Exhibit E

PT MODERN INTERNASIONAL Tbk DAN ENTITAS ANAK
CATATAN ATAS LAPORAN KEUANGAN KONSOLIDASIAN
UNTUK TAHUN YANG BERAKHIR PADA TANGGAL
31 DESEMBER 2023
(Disajikan dalam Rupiah, kecuali dinyatakan lain)

PT MODERN INTERNASIONAL Tbk AND SUBSIDIARIES
NOTES TO CONSOLIDATED FINANCIAL STATEMENTS
FOR THE YEAR ENDED
31 DECEMBER 2023
(Expressed in Rupiah, unless otherwise stated)

1. U M U M

1. GENERAL

a. Pendirian Perusahaan

PT Modern Internasional Tbk (“Perusahaan”) didirikan pada tanggal 12 Mei 1971 berdasarkan Akta Notaris Djojo Muljadi, S.H., No. 47. Akta pendirian ini disahkan oleh Menteri Kehakiman dalam Surat Keputusan No. Y.A.5/205/2 tanggal 23 Agustus 1972 serta diumumkan dalam Berita Negara Republik Indonesia No. 99 tanggal 12 Desember 1972.

Anggaran Dasar Perusahaan telah mengalami beberapa kali perubahan, terakhir dengan Akta Notaris Kumala Tjahjani Widodo, SH., MH., M.Kn No. 37 tanggal 15 Oktober 2021 terkait dengan perubahan susunan komisaris dan direksi. Perubahan tersebut telah disetujui oleh Menteri Hukum dan Hak Asasi Manusia Republik Indonesia dalam Surat Keputusan No. AHU-AH.01.03-0462117 tanggal 18 Oktober 2021.

Perusahaan memulai kegiatan komersialnya pada tahun 1971.

Perusahaan berkedudukan di Jalan Sultan Hasanudin No. 72 Melawai, Kebayoran Baru, Jakarta.

Sesuai dengan pasal 3 Anggaran Dasar Perusahaan, ruang lingkup kegiatan Perusahaan meliputi operasi di bidang perdagangan dan perindustrian pada umumnya. Saat ini Operasi Perusahaan meliputi bisnis solusi dokumen dengan mengusung beberapa merek dan jasa yang meliputi alat teknik/ mekanikal/ elektrik/ mesin fotokopi dan suku cadangnya.

b. Penawaran Umum Efek Perusahaan dan Tindakan Korporasi Lainnya

Tindakan Perusahaan yang mempengaruhi modal saham ditempatkan dan disetor penuh sejak tanggal penawaran umum perdana sampai dengan tanggal 31 Desember 2023 adalah sebagai berikut:

a. Establishment of the Company

PT Modern Internasional Tbk (the “Company”) was established on 12 May 1971 based on the Notarial Deed No. 47 of Djojo Muljadi, S.H. The deed of establishment was approved by the Ministry of Justice in its Decision Letter No. Y.A.5/205/2 dated 23 August 1972, and was published in the State Gazette of the Republik of Indonesia No. 99 dated 12 December 1972.

The Articles of Association has been amended several times, the latest amendment was executed under Notarial Deed No. 15 October 2021 by Kumala Tjahjani Widodo, SH., MH., M.Kn., regarding the changes in the structure of commissioners and directors. The amendment has been approved by the Ministry of Law and Human Rights of the Republic of Indonesia in its Decision Letter No. AHU-AH.01.03-0462117 dated 18 October 2021.

The Company started its commercial operations in 1971.

The Company is domiciled at Jalan Sultan Hasanudin No. 72 Melawai, Kebayoran Baru, Jakarta.

According to Article 3 of the Company’s Articles of Association, the scope of activities of the Company comprises trading and general industry. Currently the Company’s activity includes document solution business by carrying various brands and service comprising of technical/ mechanical/ electrical/ photocopy machine and its spareparts.

b. Public Offerings of The Company’s Shares and Other Corporate Actions

The Company’s corporate actions affecting issued and fully paid share capital from the date of its initial public offering up to 31 December 2023 are as follows:

Tanggal/ Date	Tindakan perusahaan/ Nature of corporate actions	Jumlah saham ditempatkan dan disetor penuh/ Number of shares issued and fully paid	Nilai nominal per saham/ Par value per share
16 Juli 1991/ 16 July 1991	Penawaran umum perdana sejumlah 4.500.000 saham./ Initial public offering of 4,500,000 shares.	4.500.000	1.000

Ekshibit E/2

Exhibit E/2

PT MODERN INTERNASIONAL Tbk DAN ENTITAS ANAK
CATATAN ATAS LAPORAN KEUANGAN KONSOLIDASIAN
UNTUK TAHUN YANG BERAKHIR PADA TANGGAL
31 DESEMBER 2023
(Disajikan dalam Rupiah, kecuali dinyatakan lain)

PT MODERN INTERNASIONAL Tbk AND SUBSIDIARIES
NOTES TO CONSOLIDATED FINANCIAL STATEMENTS
FOR THE YEAR ENDED
31 DECEMBER 2023
(Expressed in Rupiah, unless otherwise stated)

1. U M U M (Lanjutan)

1. G E N E R A L (Continued)

b. Penawaran Umum Efek Perusahaan dan
Tindakan Korporasi Lainnya (Lanjutan)

b. Public Offerings of The Company's Shares and
Other Corporate Actions (Continued)

Tindakan Perusahaan yang mempengaruhi modal saham ditempatkan dan disetor penuh sejak tanggal penawaran umum perdana sampai dengan tanggal 31 Desember 2023 adalah sebagai berikut: (Lanjutan)

The Company's corporate actions affecting issued and fully paid share capital from the date of its initial public offering up to 31 December 2023 are as follows: (Continued)

Tanggal/ Date	Tindakan perusahaan/ Nature of corporate actions	Jumlah saham ditempatkan dan disetor penuh/ Number of shares issued and fully paid	Nilai nominal per saham/ Par value per share
16 Juli 1991/ 16 July 1991	Pencatatan saham sejumlah 5.500.000 saham./ Company Listing of 5,500,000 shares.	10.000.000	1.000
26 Juni 1992/ 26 June 1992	Pencatatan saham sejumlah 34.120.000 saham./ Company Listing of 34,120,000 shares.	44.120.000	1.000
26 Juni 1992/ 26 June 1992	Penambahan modal tanpa hak memesan efek terlebih dahulu sejumlah 380.000 saham./ Issuance of new shares without preemptive rights of 380,000 shares.	44.500.000	1.000
18 Agustus 1992/ 18 August 1992	Penawaran umum terbatas sejumlah 8.853.980 saham./ Limited public offering of 8,853,980 shares.	53.353.980	1.000
30 Maret 1994/ 30 March 1994	Saham bonus sejumlah 3 saham bonus untuk setiap kepemilikan 2 saham./ Bonus shares of 3 bonus shares for ownership of 2 shares.	133.384.950	1.000
22 September 1997/ 22 September 1997	Perubahan nominal saham dari Rp 1.000 per saham menjadi Rp 500 per saham (pemecahan saham)./ Change in par value from Rp 1,000 per share to Rp 500 per share (Stock split).	266.769.900	500
18 Desember 2006/ 18 December 2006	Penambahan modal tanpa hak memesan efek terlebih dahulu sejumlah 373.048.002 saham./ Issuance of new shares without preemptive rights of 373,048,002 shares.	639.817.902	500
30 Mei 2012/ 30 May 2012	Perubahan nominal saham dari Rp 500 per saham menjadi Rp 100 per saham (pemecahan saham)./ Change in par value from Rp 500 per share to Rp 100 per share (Stock split).	3.199.089.510	100
18 Oktober 2012/ 18 October 2012	Penawaran umum terbatas dengan hak memesan efek terlebih dahulu sejumlah 959.726.853 saham./ Limited Public Offering (rights issue) of 959,726,853 shares.	4.158.816.363	100
31 Oktober 2014/ 31 October 2014	Penambahan modal tanpa hak memesan efek terlebih dahulu sejumlah 415.881.636 saham./ Issuance of new shares without preemptive rights of 415,881,636 shares.	4.574.697.999	100

PT MODERN INTERNASIONAL Tbk DAN ENTITAS ANAK
CATATAN ATAS LAPORAN KEUANGAN KONSOLIDASIAN
UNTUK TAHUN YANG BERAKHIR PADA TANGGAL
31 DESEMBER 2023
(Disajikan dalam Rupiah, kecuali dinyatakan lain)

PT MODERN INTERNASIONAL Tbk AND SUBSIDIARIES
NOTES TO CONSOLIDATED FINANCIAL STATEMENTS
FOR THE YEAR ENDED
31 DECEMBER 2023
(Expressed in Rupiah, unless otherwise stated)

1. U M U M (Lanjutan)

1. G E N E R A L (Continued)

b. Penawaran Umum Efek Perusahaan dan Tindakan Korporasi Lainnya (Lanjutan)

b. Public Offerings of The Company's Shares and Other Corporate Actions (Continued)

Tindakan Perusahaan yang mempengaruhi modal saham ditempatkan dan disetor penuh sejak tanggal penawaran umum perdana sampai dengan tanggal 31 Desember 2023 adalah sebagai berikut: (Lanjutan)

The Company's corporate actions affecting issued and fully paid share capital from the date of its initial public offering up to 31 December 2023 are as follows: (Continued)

Tanggal/ Date	Tindakan perusahaan/ Nature of corporate actions	Jumlah saham ditempatkan dan disetor penuh/ Number of shares issued and fully paid	Nilai nominal per saham/ Par value per share
18 Juli 2018/ 18 July 2018	Penambahan modal tanpa hak memesan efek terlebih dahulu sejumlah 457.469.799 saham./ Issuance of new shares without preemptive rights of 457,469,799 shares.	5.032.167.798	100
20 Desember 2019/ 20 December 2019	Penambahan modal tanpa hak memesan efek terlebih dahulu sejumlah 2.600.000.000 saham Seri B/ Issuance of new shares without preemptive rights of 2,600,000,000 Series B shares:		
	• Saham Seri A/ Series A shares	5.032.167.798	100
	• Saham Seri B/ Series B shares	2.600.000.000	50

Seluruh saham Perusahaan tercatat di Bursa Efek Indonesia.

All of the Company's shares are listed on the Indonesia Stock Exchange.

c. Struktur Grup

c. Structure of the Group

Perusahaan beserta entitas anak selanjutnya disebut sebagai "Grup".

The Company together with its subsidiaries will be herein referred as "Group".

Pada tanggal 31 Desember 2023 dan 2022, Perusahaan mempunyai entitas anak, secara langsung atau tidak langsung sebagai berikut:

As of 31 December 2023 and 2022, the Company has direct or indirect subsidiaries as follows:

Entitas anak/ Subsidiaries	Jenis usaha/ Nature of business	Domisili/ Domicile	Mulai Operasi komersial/ Start of commercial operations	Persentase kepemilikan/ Percentage of ownership (%)		Total aset sebelum eliminasi (dalam jutaan Rupiah)/ Total assets before elimination (in million Rupiah)	
				31 Desember 2023/ 31 December 2023	31 Desember 2022/ 31 December 2022	31 Desember 2023/ 31 December 2023	31 Desember 2022/ 31 December 2022
Kepemilikan langsung / Direct ownership							
PT Modern Pangan Indonesia (MPI)	Perdagangan makanan dan minuman/ Trading in food and beverages	Jakarta/ Jakarta	1990	100,00	100,00	1.352	1.352
PT Modern Sevel Indonesia (MSI)	Usaha bidang perdagangan terutama dalam perdagangan impor/ekspor, toko serba ada dan supermarket/ General trading, mainly import/export trading, department stores and supermarket operation	Jakarta/ Jakarta	1993	100,00	100,00	539	777

**PT MODERN INTERNASIONAL Tbk DAN ENTITAS ANAK
CATATAN ATAS LAPORAN KEUANGAN KONSOLIDASIAN
UNTUK TAHUN YANG BERAKHIR PADA TANGGAL
31 DESEMBER 2023
(Disajikan dalam Rupiah, kecuali dinyatakan lain)**

**PT MODERN INTERNASIONAL Tbk AND SUBSIDIARIES
NOTES TO CONSOLIDATED FINANCIAL STATEMENTS
FOR THE YEAR ENDED
31 DECEMBER 2023
(Expressed in Rupiah, unless otherwise stated)**

1. U M U M (Lanjutan)

1. G E N E R A L (Continued)

c. Struktur Grup (Lanjutan)

c. Structure of the Group (Continued)

Pada tanggal 31 Desember 2023 dan 2022, Perusahaan mempunyai entitas anak, secara langsung atau tidak langsung sebagai berikut: (Lanjutan)

As of 31 December 2023 and 2022, the Company has direct or indirect subsidiaries as follows: (Continued)

Entitas anak/ Subsidiaries	Jenis usaha/ Nature of business	Domisili/ Domicile	Mulai Operasi komersial/ Start of commercial operations	Persentase kepemilikan/ Percentage of ownership (%)		Total aset sebelum eliminasi (dalam jutaan Rupiah)/ Total assets before elimination (in million Rupiah)	
				31 Desember 2023/ 31 December 2023	31 Desember 2022/ 31 December 2022	31 Desember 2023/ 31 December 2023	31 Desember 2022/ 31 December 2022
Kepemilikan langsung (Lanjutan)/ Direct ownership (Continued)							
PT Modern Data Solusi (MDS)	Usaha bidang perdagangan dan jasa, khususnya di bidang jasa yang meliputi alat fotografi/ sinematografi, alat rumah tangga/ barang elektronik, alat teknik/mekanikal/elektrikal/ mesin fotokopi dan suku cadangnya/ Trading and service, especially in photography equipment/ cinematography, home appliances/electronic equipment, engineering equipment/ mechanical/ electronics /photocopy machine and its spareparts	Jakarta/ Jakarta	1990	100,00	100,00	159.168	172.542

PT Modern Pangan Indonesia (MPI)

Berdasarkan akta No. 2 tanggal 26 September 2017, MPI menyetujui penjualan seluruh saham atas PT Fresh Food Indonesia (FFI) sebanyak 7.175.000 saham kepada Kho Boga Food. Kepemilikan MPI atas FFI menjadi nihil dan sejak saat itu, MPI tidak mempunyai operasi komersil.

PT Modern Pangan Indonesia (MPI)

Based on notarial deed No. 2 dated 26 September 2017, MPI agreed to sell all of its shares in PT Fresh Food Indonesia (FFI) amounting to 7,175,000 shares to Kho Boga Food. MPI's ownership interest in FFI becomes nil and since then, MPI has no commercial operation.

PT Modern Sevel Indonesia (MSI)

Berdasarkan akta R.M Indiarito Budioso, S.H. No. 1 tanggal 6 Mei 2020, MSI melakukan peningkatan modal ditempatkan dan disetor penuh dari Rp 910.000.000.000 menjadi Rp 1.300.859.400.000 yang diambil seluruhnya oleh MDS melalui konversi dari piutang lain-lain menjadi investasi. Kepemilikan saham MDS di MSI menjadi 4.61%. Akta tersebut telah mendapatkan persetujuan Menteri Hukum dan Hak Asasi Manusia Republik Indonesia dalam Surat Keputusan No. AHU-0079317.AH.01.11. Tahun 2020 tanggal 8 Mei 2020.

PT Modern Sevel Indonesia (MSI)

Based on Notarial deed No. 1 dated 6 May 2020 made by Notary R.M Indiarito Budioso, S.H., MDS acquired 1 share from PT Honoris Industry. MSI also increased its issued and fully paid share capital from Rp 910,000,000,000 to Rp 1,300,859,400,000 which was fully paid by MDS by converting its other receivables to investment. The share ownership of MDS in MSI became 4.61%. The notarial deed was approved by the Minister of Law and Human Rights of the Republic of Indonesia in his Letter of notification No. AHU-0079317.AH.01.11. Year 2020 dated 8 May 2020.

Ekshibit E/5

Exhibit E/5

PT MODERN INTERNASIONAL Tbk DAN ENTITAS ANAK
CATATAN ATAS LAPORAN KEUANGAN KONSOLIDASIAN
UNTUK TAHUN YANG BERAKHIR PADA TANGGAL
31 DESEMBER 2023
(Disajikan dalam Rupiah, kecuali dinyatakan lain)

PT MODERN INTERNASIONAL Tbk AND SUBSIDIARIES
NOTES TO CONSOLIDATED FINANCIAL STATEMENTS
FOR THE YEAR ENDED
31 DECEMBER 2023
(Expressed in Rupiah, unless otherwise stated)

1. U M U M (Lanjutan)

1. G E N E R A L (Continued)

c. Struktur Grup (Lanjutan)

c. Structure of the Group (Continued)

PT Modern Sevel Indonesia (MSI) (Lanjutan)

PT Modern Sevel Indonesia (MSI) (Continued)

Pada tanggal 11 September 2017, Pengadilan Negeri atau Niaga memberikan "Penundaan Kewajiban Pembayaran Utang" (PKPU) kepada MSI karena permohonan yang diajukan oleh kreditor tertentu. Pada tanggal 26 Oktober 2017, proses PKPU selesai dan rencana perdamaian, yang disetujui oleh mayoritas kreditor MSI, telah dilaksanakan.

On 11 September 2017, the District or Commercial Court granted temporary "Suspension of Debt Payment Obligations" (PKPU) to MSI due to the petition applied by certain creditors. On 26 October 2017, the PKPU process was completed and a composition plan, which was approved by the majority of MSI's creditors, was implemented.

PT Modern Data Solusi (MDS)

PT Modern Data Solusi (MDS)

Berdasarkan Akta Notaris No. 6 tanggal 26 Juli 2022 yang dibuat oleh Notaris R.M Indiarito Budioso, S.H., para pemegang saham MDS menyetujui peningkatan modal ditempatkan dan disetor MDS menjadi sebesar Rp 102.350.000.000 dari Rp 70.000.000.000. Penambahan modal disetor sebesar Rp 32.350.000.000, seluruhnya dikonversikan dari hutang MDS pada Perusahaan sehingga kepemilikan saham Perusahaan pada MDS menjadi 100,00%.

Based on Notarial deed No. 6 dated 26 July 2022 made by Notary R.M Indiarito Budioso, S.H., MDS's shareholders approved the increase in issued and fully paid shares to Rp 102,350,000,000 from Rp 70,000,000,000. The additional issued shares amounting to Rp 32,350,000,000 was converted from MDS's payable to the Company, so that share ownership of the Company in MDS became 100.00%.

d. Dewan Komisaris, Direksi, Komite Audit serta Karyawan

d. Boards of Commissioners and Directors, Audit Committee and Employees

Susunan Dewan Komisaris dan Direksi Perusahaan pada tanggal 31 Desember 2023 dan 2022 adalah sebagai berikut:

The composition of the Company's members of the Boards of Commissioners and Directors as of 31 December 2023 and 2022 are as follows:

Dewan Komisaris

Board of Commissioners

Komisaris

Martino

Commissioner

Alit Himawan/Muhammad

Komisaris Independen

Aria Wahyudi

Independent Commissioner

Direksi

Directors

Direktur Utama

Sungkono Honoris

President Director

Direktur

Laurentius Linggodigdo

Director

Sekretaris Perusahaan pada tanggal 31 Desember 2023 dan 2022 adalah sebagai berikut:

Corporate Secretary as of 31 December 2023 and 2022 is as follows:

Sekretaris Perusahaan

Martino

Corporate Secretary

Komite Audit pada tanggal 31 Desember 2023 dan 2022 adalah sebagai berikut:

The Audit Committee as of 31 December 2023 and 2022 is as follows:

Ketua

Alit Himawan/Muhammad
Aria Wahyudi

Chairman

**PT MODERN INTERNASIONAL Tbk DAN ENTITAS ANAK
CATATAN ATAS LAPORAN KEUANGAN KONSOLIDASIAN
UNTUK TAHUN YANG BERAKHIR PADA TANGGAL
31 DESEMBER 2023
(Disajikan dalam Rupiah, kecuali dinyatakan lain)**

**PT MODERN INTERNASIONAL Tbk AND SUBSIDIARIES
NOTES TO CONSOLIDATED FINANCIAL STATEMENTS
FOR THE YEAR ENDED
31 DECEMBER 2023
(Expressed in Rupiah, unless otherwise stated)**

1. U M U M (Lanjutan)

d. Dewan Komisaris, Direksi, Komite Audit, serta Karyawan (Lanjutan)

Perusahaan memiliki unit audit internal yang disyaratkan oleh Peraturan No. IX.1.7 dan telah memiliki Piagam Unit Audit Internal sebagaimana disyaratkan oleh Peraturan No. IX.1.7. Ketua unit audit internal Perusahaan per tanggal 31 Desember 2023 dan 2022 adalah Makmuri.

Pada tanggal 31 Desember 2023 dan 2022, Grup memiliki masing-masing 28 dan 31 karyawan tetap.

e. Otorisasi Laporan Keuangan

Direksi bertanggungjawab terhadap penyusunan dan penyajian laporan keuangan konsolidasian ini yang telah difinalkan dan disetujui untuk diterbitkan pada tanggal 08 April 2024.

1. G E N E R A L (Continued)

d. Boards of Commissioners and Directors, Audit Committee, and Employees (Continued)

The Company has internal audit as required by Regulations No. IX.1.7 and had internal audit charter as required by Regulations No. IX.1.7. The head of the Internal Audit unit of the Company as at 31 December 2023 and 2022 is Makmuri.

As of 31 December 2023 and 2022, the Group have a total of 28 and 31 permanent employees, respectively.

e. Authorization of Financial Statements

The Board of Directors is responsible for the preparation and presentation of these consolidated financial statements that were completed and approved for publication on 08 April 2024.

2. INFORMASI KEBIJAKAN AKUNTANSI MATERIAL

a. Pernyataan Kepatuhan

Laporan keuangan konsolidasian telah disusun sesuai dengan Standar Akuntansi Keuangan di Indonesia ("SAK"), yang mencakup Pernyataan Standar Akuntansi Keuangan ("PSAK") dan Interpretasi Standar Akuntansi Keuangan ("ISAK") yang dikeluarkan oleh Dewan Standar Akuntansi Keuangan Ikatan Akuntan Indonesia dan Peraturan Nomor VIII.G.7 tentang Pedoman Penyajian serta Pengungkapan Laporan Keuangan yang diterbitkan oleh OJK (dahulu Badan Pengawas Pasar Modal dan Lembaga Keuangan (BAPEPAM-LK)) untuk Perusahaan Publik.

b. Dasar Penyusunan Laporan Keuangan Konsolidasian

Laporan keuangan konsolidasian disusun berdasarkan basis akrual (*accrual basis*) dan dasar pengukuran dengan menggunakan konsep biaya perolehan (*historical cost concept*), kecuali untuk akun-akun tertentu yang disusun berdasarkan pengukuran lain dijelaskan dalam kebijakan akuntansi masing-masing akun yang bersangkutan.

2. MATERIAL ACCOUNTING POLICY INFORMATION

a. Statement of Compliance

The consolidated financial statements have been prepared in accordance with Indonesian Financial Accounting Standards ("SAK"), which are comprised of the Statements of Financial Accounting Standards ("PSAK") and Interpretations to Financial Accounting Standards ("ISAK") issued by the Financial Accounting Standards Board of the Indonesian Institute of Accountants and the Regulation Number VIII.G.7 on Guidelines on Financial Statements Presentations and Disclosures issued by the OJK (formerly BAPEPAM-LK) for Publicly Listed Company.

b. Basis of Preparation of the Consolidated Financial Statements

The consolidated financial statements have been prepared using the accrual basis and the measurement basis used is historical cost concept, except for certain accounts which are prepared under other measurement basis as described in the accounting policies of the respective accounts.

**PT MODERN INTERNASIONAL Tbk DAN ENTITAS ANAK
CATATAN ATAS LAPORAN KEUANGAN KONSOLIDASIAN
UNTUK TAHUN YANG BERAKHIR PADA TANGGAL
31 DESEMBER 2023
(Disajikan dalam Rupiah, kecuali dinyatakan lain)**

**PT MODERN INTERNASIONAL Tbk AND SUBSIDIARIES
NOTES TO CONSOLIDATED FINANCIAL STATEMENTS
FOR THE YEAR ENDED
31 DECEMBER 2023
(Expressed in Rupiah, unless otherwise stated)**

**2. INFORMASI KEBIJAKAN AKUNTANSI MATERIAL
(Lanjutan)**

**2. MATERIAL ACCOUNTING POLICY INFORMATION
(Continued)**

**b. Dasar Penyusunan Laporan Keuangan
Konsolidasian (Lanjutan)**

**b. Basis of Preparation of the Consolidated
Financial Statements (Continued)**

Laporan arus kas konsolidasian disusun dengan menggunakan metode langsung (*direct method*), menyajikan penerimaan dan pengeluaran kas dan bank yang dikelompokkan ke dalam aktivitas operasi, investasi dan pendanaan.

The consolidated statement of cash flows, which has been prepared using direct method, present receipts and disbursements of cash on hand and in banks classified into operating, investing and financing activities.

Mata uang pelaporan yang digunakan pada laporan keuangan konsolidasian adalah Rupiah (Rp), yang juga merupakan mata uang fungsional Grup.

The reporting currency used in the consolidated financial statements is the Indonesian Rupiah (Rp), which is also the Group's functional currency.

Penyusunan dan penyajian laporan keuangan konsolidasian berdasarkan PSAK mengharuskan penggunaan asumsi dan estimasi akuntansi kritikal tertentu. Penyusunan dan penyajian laporan keuangan konsolidasian juga mengharuskan manajemen untuk melakukan pertimbangan di dalam proses penerapan kebijakan akuntansi Grup. Hal yang melibatkan pertimbangan dengan tingkat kompleksitas yang tinggi, atau asumsi dan estimasi yang bersifat signifikan terhadap laporan keuangan konsolidasian diungkapkan dalam Catatan 3.

The preparation of the consolidated financial statements in conformity with PSAK requires the use of certain critical accounting estimates and assumptions. It also requires management to exercise its judgment in the process of applying the Group's accounting policies. The areas involving a higher degree of judgment or complexity, or areas where assumptions and estimates are significant to the consolidated financial statements are disclosed in Note 3.

Perubahan Kebijakan Akuntansi

Changes in Accounting Policies

Standar dan Amendemen Baru Standar Akuntansi Keuangan

New Standards and Amendments of Financial Accounting Standards

Kebijakan akuntansi yang diadopsi adalah konsisten dengan kebijakan akuntansi keuangan tahun sebelumnya, kecuali bagi pengadopsian standar dan amendemen baru yang berlaku efektif pada atau setelah tanggal 1 Januari 2023.

Accounting policies adopted are consistent with those of the previous financial year, except for the adoption of the new standards and amendments that are effective on or after 1 January 2023.

Perubahan kebijakan akuntansi Grup, dibuat sebagaimana disyaratkan sesuai dengan ketentuan transisi dalam masing-masing standar dan amendemen.

Changes to the Group's accounting policies have been made as required, in accordance with the transitional provisions in the respective standards and amendments.

Ekshibit E/8

Exhibit E/8

PT MODERN INTERNASIONAL Tbk DAN ENTITAS ANAK
CATATAN ATAS LAPORAN KEUANGAN KONSOLIDASIAN
UNTUK TAHUN YANG BERAKHIR PADA TANGGAL
31 DESEMBER 2023
(Disajikan dalam Rupiah, kecuali dinyatakan lain)

PT MODERN INTERNASIONAL Tbk AND SUBSIDIARIES
NOTES TO CONSOLIDATED FINANCIAL STATEMENTS
FOR THE YEAR ENDED
31 DECEMBER 2023
(Expressed in Rupiah, unless otherwise stated)

2. INFORMASI KEBIJAKAN AKUNTANSI MATERIAL
(Lanjutan)

2. MATERIAL ACCOUNTING POLICY INFORMATION
(Continued)

b. Dasar Penyusunan Laporan Keuangan
Konsolidasian (Lanjutan)

b. Basis of Preparation of the Consolidated
Financial Statements (Continued)

Perubahan Kebijakan Akuntansi (Lanjutan)

Changes in Accounting Policies (Continued)

Standar dan Amendemen Baru Standar
Akuntansi Keuangan (Lanjutan)

New Standards and Amendments of Financial
Accounting Standards (Continued)

Standar dan amendemen baru yang telah diterbitkan, dan yang akan berlaku efektif untuk tahun buku yang dimulai pada atau setelah 1 Januari 2023 namun tidak berdampak material terhadap laporan keuangan adalah sebagai berikut:

New standards and amendments issued and effective for the financial year at or after 1 January 2023 which do not have material impact on the financial statement are as follows:

- Amendemen PSAK 1, “Penyajian Laporan Keuangan” - pengungkapan kebijakan akuntansi;

- Amendments PSAK 1, “Presentation of financial statements” - disclosure of accounting policies;

Amendemen PSAK 1 mengharuskan entitas untuk mengungkapkan kebijakan akuntansi yang material dibandingkan signifikan. Amendemen ini mendefinisikan apa itu “informasi kebijakan akuntansi material” dan menjelaskan bagaimana mengidentifikasi kapan kebijakan akuntansi itu material. Lebih lanjut, amendemen ini mengklarifikasi bahwa kebijakan akuntansi yang tidak material tidak perlu diungkapkan. Apabila diungkapkan, tidak mengaburkan informasi kebijakan akuntansi material.

The amended PSAK 1 required entities to disclose their material rather than their significant accounting policies. The amendments define what is “material accounting policy information” and explain how to identify when accounting policy information is material. They further clarify that immaterial accounting policy information does not need to be disclosed. If it is disclosed, it should not obscure material accounting information.

- Amendemen PSAK 16, “Aset Tetap” tentang hasil sebelum penggunaan yang diintensikan;

- Amendment PSAK 16, “Fixed Assets” about proceeds before intended use;

Amendemen tersebut melarang entitas untuk mengurangi biaya perolehan aset tetap dari penerimaan penjualan yang dihasilkan oleh aset tetap sebelum penggunaan yang diintensikan. Amendemen ini mengklarifikasi arti “pengujian” bahwa ketika menguji apakah suatu aset berfungsi dengan baik, suatu entitas menilai kinerja teknis dan kinerja fisik dari aset tersebut.

The amendment prohibits entities from deducting from the cost of a fixed asset the proceeds received from selling items produced by the fixed asset before it is ready for its intended use. It also clarifies that an entity is “testing” whether the asset is functioning properly, when it assesses the technical and physical performance of the asset.

Entitas mengungkapkan secara terpisah jumlah hasil dan biaya perolehan terkait dengan item yang dihasilkan yang bukan merupakan output dari aktivitas normal entitas.

Entities must disclose separately the amounts of proceeds and costs relating to items produced that are not an output of the entity’s ordinary activities.

PT MODERN INTERNASIONAL Tbk DAN ENTITAS ANAK
CATATAN ATAS LAPORAN KEUANGAN KONSOLIDASIAN
UNTUK TAHUN YANG BERAKHIR PADA TANGGAL
31 DESEMBER 2023
(Disajikan dalam Rupiah, kecuali dinyatakan lain)

PT MODERN INTERNASIONAL Tbk AND SUBSIDIARIES
NOTES TO CONSOLIDATED FINANCIAL STATEMENTS
FOR THE YEAR ENDED
31 DECEMBER 2023
(Expressed in Rupiah, unless otherwise stated)

2. INFORMASI KEBIJAKAN AKUNTANSI MATERIAL
(Lanjutan)

2. MATERIAL ACCOUNTING POLICY INFORMATION
(Continued)

b. Dasar Penyusunan Laporan Keuangan
Konsolidasian (Lanjutan)

b. Basis of Preparation of the Consolidated
Financial Statements (Continued)

Perubahan Kebijakan Akuntansi (Lanjutan)

Changes in Accounting Policies (Continued)

Standar dan Amendemen Baru Standar
Akuntansi Keuangan (Lanjutan)

New Standards and Amendments of Financial
Accounting Standards (Continued)

Standar dan amendemen baru yang telah diterbitkan, dan yang akan berlaku efektif untuk tahun buku yang dimulai pada atau setelah 1 Januari 2023 namun tidak berdampak material terhadap laporan keuangan adalah sebagai berikut: (Lanjutan)

New standards and amendments issued and effective for the financial year at or after 1 January 2023 which do not have material impact on the financial statement are as follows: (Continued)

- Amendemen PSAK 25, “Kebijakan Akuntansi, Perubahan Estimasi Akuntansi dan Kesalahan” - definisi estimasi akuntansi; dan

- Amendment PSAK 25, “Accounting Policies, Changes in Accounting Estimate and Errors” - definition of accounting estimates; and

Amendemen PSAK 25 mengklarifikasi bagaimana entitas membedakan perubahan kebijakan akuntansi dari perubahan estimasi akuntansi. Perbedaan ini penting, karena perubahan estimasi akuntansi diterapkan secara prospektif untuk transaksi masa depan dan peristiwa masa depan lainnya, sedangkan perubahan kebijakan akuntansi umumnya diterapkan secara retrospektif terhadap transaksi masa lalu dan peristiwa masa lalu lainnya serta periode berjalan.

The amendment PSAK 25 clarifies how companies should distinguish changes in accounting policies from changes in accounting estimates. The distinction is important, because changes in accounting estimates are applied prospectively to future transactions and other future events, whereas changes in accounting policies are generally applied retrospectively to past transactions and other past events as well as the current period.

- Amendemen PSAK 46, “Pajak Penghasilan” - pajak tangguhan terkait aset dan liabilitas yang timbul dari transaksi tunggal.

- Amendment PSAK 46, “Income Taxes” - deferred tax related to assets and liabilities arising from a single transaction.

Amendemen PSAK 46 mensyaratkan entitas untuk mengakui pajak tangguhan atas transaksi dimana pada pengakuan awalnya, menimbulkan perbedaan temporer kena pajak yang dapat dikurangkan dalam jumlah yang sama. Amendemen ini akan berlaku untuk jenis transaksi seperti sewa bagi penyewa dan kewajiban pembongkaran yang mensyaratkan pengakuan tambahan atas aset dan liabilitas pajak tangguhan. Amendemen tersebut harus diterapkan pada transaksi yang terjadi pada atau setelah awal periode komparatif paling awal yang disajikan.

The amendment PSAK 46 require companies to recognise deferred tax on transactions that on initial recognition, give rise to equal amounts of deductible taxable temporary differences. The amendment will typically apply to transactions such as leases of lessees and decommissioning obligations, and will require the recognition of additional deferred tax assets and liabilities. The amendment should be applied to transactions that occur on or after the beginning of the earliest comparative period presented.

Selain itu, entitas harus mengakui aset pajak tangguhan (sepanjang kemungkinan besar aset tersebut dapat digunakan) dan liabilitas pajak tangguhan termasuk seluruh perbedaan temporer yang dapat dikurangkan dan perbedaan temporer terkait lainnya, akan diakui pada awal periode komparatif paling awal.

In addition, entities should recognise deferred tax assets (to the extent that it is probable that they can be utilised) and deferred tax liabilities at the beginning of the earliest comparative period for all deductible and taxable temporary differences associated.

Efek kumulatif atas pengakuan penyesuaian ini diakui dalam saldo laba, atau komponen ekuitas lainnya, jika sesuai.

The cumulative effect of recognising these adjustments is recognised in retained earnings, or another component of equity, as appropriate.

PT MODERN INTERNASIONAL Tbk DAN ENTITAS ANAK
CATATAN ATAS LAPORAN KEUANGAN KONSOLIDASIAN
UNTUK TAHUN YANG BERAKHIR PADA TANGGAL
31 DESEMBER 2023
(Disajikan dalam Rupiah, kecuali dinyatakan lain)

PT MODERN INTERNASIONAL Tbk AND SUBSIDIARIES
NOTES TO CONSOLIDATED FINANCIAL STATEMENTS
FOR THE YEAR ENDED
31 DECEMBER 2023
(Expressed in Rupiah, unless otherwise stated)

2. INFORMASI KEBIJAKAN AKUNTANSI MATERIAL
(Lanjutan)

2. MATERIAL ACCOUNTING POLICY INFORMATION
(Continued)

b. Dasar Penyusunan Laporan Keuangan
Konsolidasian (Lanjutan)

b. Basis of Preparation of the Consolidated
Financial Statements (Continued)

Perubahan Kebijakan Akuntansi (Lanjutan)

Changes in Accounting Policies (Continued)

Standar dan Amendemen Baru Standar
Akuntansi Keuangan (Lanjutan)

New Standards and Amendments of Financial
Accounting Standards (Continued)

Amendemen baru yang telah diterbitkan, namun belum berlaku efektif untuk tahun buku yang dimulai pada 1 Januari 2023 adalah sebagai berikut:

New amendments issued but not yet effective for the financial year beginning at 1 January 2023 are as follows:

- Amendemen PSAK 1, "Penyajian Laporan Keuangan" - klasifikasi liabilitas jangka pendek atau jangka panjang;

- Amendments PSAK 1, "Presentation of Financial Statements" - classification of liabilities as current or non-current;

Amendemen PSAK 1 mengklarifikasi bahwa kewajiban diklasifikasikan sebagai lancar atau tidak lancar, berdasarkan pada hak yang ada pada akhir periode pelaporan. Klasifikasi tidak terpengaruh oleh ekspektasi entitas atau peristiwa setelah tanggal pelaporan (misalnya penerimaan waiver atau pelanggaran perjanjian). Amendemen tersebut juga mengklarifikasi apa yang dimaksud PSAK 1 perihal "penyelesaian" liabilitas.

The amendment PSAK 1 clarifies that liabilities are classified as either current or non-current, depending on the rights that exist at the end of the reporting period. Classification is unaffected by the expectations of the entity or events after the reporting date (e.g. the receipt of a waiver or a breach of covenant). The amendments also clarify what PSAK 1 means when it refers to the "settlement" of a liability.

Amendemen tersebut dapat memengaruhi klasifikasi liabilitas, terutama untuk entitas yang sebelumnya mempertimbangkan intensi manajemen untuk menentukan klasifikasi dan untuk beberapa liabilitas yang dapat dikonversi menjadi ekuitas.

The amendment could affect the classification of liabilities, particularly for entities that previously considered management's intentions to determine classification and for some liabilities that can be converted into equity.

Amendemen ini mengklarifikasi kondisi yang harus dipenuhi oleh entitas dalam waktu dua belas bulan setelah periode pelaporan yang dapat mempengaruhi klasifikasi dari liabilitas.

The amendment clarifies how conditions with which an entity must comply within twelve months after the reporting period affect the classification of a liability.

Standar ini harus diterapkan secara retrospektif sesuai dengan persyaratan dalam PSAK 25, "Kebijakan Akuntansi, Perubahan Estimasi Akuntansi, dan Kesalahan".

This standard must be applied retrospectively in accordance with the requirements in PSAK 25, "Accounting Policies, Changes in Accounting Estimates and Errors".

- Amendemen PSAK 73, "Sewa" - Liabilitas Sewa dalam Jual dan Sewa-balik; dan

- Amendments PSAK 73, "Leases" - Lease Liability in Sale and Leaseback; and

Amendemen ini memberikan penegasan atas pengukuran selanjutnya untuk transaksi jual dan sewa-balik. Amendemen ini mensyaratkan penjual-penyewa untuk menentukan "pembayaran sewa" atau "pembayaran sewa revisian" sehingga penjual-penyewa tidak mengakui keuntungan atau kerugian terkait hak pakai yang ditahan penjual-penyewa, setelah tanggal dimulainya. Transaksi jual dan sewa-balik dengan pembayaran sewa variabel yang tidak bergantung pada indeks atau suku bunga kemungkinan besar akan terdampak.

This amendment explains how an entity accounts for a sale and leaseback after the date of the transaction. The amendment requires the seller-lessee to determine "lease payments" or "revised lease payments" such that the seller-lessee does not recognise a gain or loss that relates to the right-of-use retained by the seller-lessee, after the commencement date. Sale and leaseback transactions where some or all the lease payments are variable lease payments that do not depend on an index or rate are most likely to be impacted.

**PT MODERN INTERNASIONAL Tbk DAN ENTITAS ANAK
CATATAN ATAS LAPORAN KEUANGAN KONSOLIDASIAN
UNTUK TAHUN YANG BERAKHIR PADA TANGGAL
31 DESEMBER 2023
(Disajikan dalam Rupiah, kecuali dinyatakan lain)**

**PT MODERN INTERNASIONAL Tbk AND SUBSIDIARIES
NOTES TO CONSOLIDATED FINANCIAL STATEMENTS
FOR THE YEAR ENDED
31 DECEMBER 2023
(Expressed in Rupiah, unless otherwise stated)**

**2. INFORMASI KEBIJAKAN AKUNTANSI MATERIAL
(Lanjutan)**

**2. MATERIAL ACCOUNTING POLICY INFORMATION
(Continued)**

**b. Dasar Penyusunan Laporan Keuangan
Konsolidasian (Lanjutan)**

**b. Basis of Preparation of the Consolidated
Financial Statements (Continued)**

Perubahan Kebijakan Akuntansi (Lanjutan)

Changes in Accounting Policies (Continued)

**Standar dan Amendemen Baru Standar
Akuntansi Keuangan (Lanjutan)**

**New Standards and Amendments of Financial
Accounting Standards (Continued)**

Amendemen baru yang telah diterbitkan, namun belum berlaku efektif untuk tahun buku yang dimulai pada 1 Januari 2023 adalah sebagai berikut: (Lanjutan)

New amendments issued but not yet effective for the financial year beginning at 1 January 2023 are as follows: (Continued)

• PSAK 74, “Kontrak Asuransi”.

• PSAK 74, “Insurance Contract”.

PSAK 74 diadopsi dari IFRS 17 diterbitkan oleh DSAK IAI pada tahun 2020 menggantikan PSAK 62 (IFRS 4) untuk periode pelaporan tahunan yang dimulai pada atau setelah tanggal 1 Januari 2025.

PSAK 74 adopted from IFRS 17 was issued by DSAK IAI in 2020 and replaces PSAK 62 (IFRS 4) for annual reporting period beginning on or after 1 January 2025.

PSAK 74 memperkenalkan pendekatan akuntansi kontrak asuransi yang konsisten secara internasional. Sebelum PSAK 74, terdapat keragaman yang signifikan terkait dengan akuntansi dan pengungkapan kontrak asuransi, dengan PSAK 62 mengizinkan banyak pendekatan akuntansi sebelumnya untuk diikuti.

PSAK 74 introduces an internationally consistent approach to the accounting for insurance contracts. Prior to PSAK 74, significant diversity has existed relating to the accounting for and disclosure of insurance contracts, with PSAK 62 permitting many previous accounting approaches to be followed.

Karena PSAK 74 berlaku untuk seluruh kontrak asuransi yang diterbitkan oleh suatu entitas (dengan pengecualian ruang lingkup terbatas), penerapannya mungkin berdampak pada entitas non-perusahaan asuransi. Grup melakukan penilaian terhadap kontrak dan operasinya dan menyimpulkan bahwa penerapan PSAK 74 tidak mempunyai dampak terhadap laporan keuangan konsolidasian tahunan Grup.

Since PSAK 74 applies to all insurance contracts issued by an entity (with limited scope exclusions), its adoption may have an effect on non-insurers entity. The Group carried out an assessment of its contracts and operations and concluded that the adoption of PSAK 74 has had no effect on the annual consolidated financial statements of the Group.

Pada saat penerbitan laporan keuangan konsolidasian, Grup sedang mempelajari dampak yang mungkin timbul dari penerapan standar baru pada laporan keuangan konsolidasian Grup.

As at the issuance date of these consolidated financial statements, the Group is evaluating the potential impact of these new standards on the Group’s consolidated financial statements.

Mulai 1 Januari 2024, referensi masing-masing PSAK dan ISAK akan diubah sebagaimana diumumkan oleh DSAK-IAI.

Starting 1 January 2024, the reference of each PSAK and ISAK will be changed as announced by DSAK-IAI.

**PT MODERN INTERNASIONAL Tbk DAN ENTITAS ANAK
CATATAN ATAS LAPORAN KEUANGAN KONSOLIDASIAN
UNTUK TAHUN YANG BERAKHIR PADA TANGGAL
31 DESEMBER 2023
(Disajikan dalam Rupiah, kecuali dinyatakan lain)**

**PT MODERN INTERNASIONAL Tbk AND SUBSIDIARIES
NOTES TO CONSOLIDATED FINANCIAL STATEMENTS
FOR THE YEAR ENDED
31 DECEMBER 2023
(Expressed in Rupiah, unless otherwise stated)**

**2. INFORMASI KEBIJAKAN AKUNTANSI MATERIAL
(Lanjutan)**

**2. MATERIAL ACCOUNTING POLICY INFORMATION
(Continued)**

c. Prinsip-prinsip Konsolidasian

Laporan keuangan konsolidasian meliputi akun-akun Induk Perusahaan dan seluruh entitas anak seperti yang dijelaskan di Catatan 1c. Pengendalian didapat ketika Grup terekspos atau memiliki hak atas imbal hasil variabel dari keterlibatannya dengan *investee* dan memiliki kemampuan untuk mempengaruhi imbal hasil tersebut melalui kekuasaannya atas *investee*. Dengan demikian, Grup mengendalikan *investee* jika dan hanya jika Grup memiliki:

- a. kekuasaan atas *investee* (Contoh hak saat ini yang memberikan kemampuan kini untuk mengarahkan aktivitas relevan *investee*);
- b. eksposur atau hak atas imbal hasil variabel dari keterlibatannya dengan *investee*; dan
- c. kemampuan untuk menggunakan kekuasaannya atas *investee* untuk mempengaruhi jumlah imbal hasilnya.

Ketika Grup mempunyai hak suara kurang dari mayoritas atau hak serupa terhadap *investee*, Grup mempertimbangkan seluruh fakta dan keadaan dalam menilai apakah terdapat kekuasaan atas sebuah *investee*, termasuk:

- a. pengaturan kontraktual dengan pemilik hak suara lain *investee*;
- b. hak yang timbul dari pengaturan kontraktual lain; dan
- c. hak suara Grup dan hak suara potensial.

Grup menilai kembali apakah terdapat atau tidak pengendalian terhadap *investee* jika fakta dan keadaan yang menunjukkan bahwa ada perubahan satu atau lebih dari tiga elemen pengendalian. Entitas anak dikonsolidasi secara penuh sejak tanggal pengendalian dialihkan ke Grup dan dihentikan untuk dikonsolidasi sejak tanggal pengendalian ditransfer keluar dari Grup.

Aset, liabilitas, pendapatan dan beban dari entitas anak, yang diakuisisi atau dijual selama tahun berjalan, termasuk dalam laporan laba rugi dari tanggal Grup mendapatkan pengendalian sampai dengan tanggal Grup berhenti untuk mengendalikan entitas anak.

Laba rugi dan setiap komponen penghasilan komprehensif lain diatribusikan ke pemilik entitas induk dari Grup dan kepentingan non-pengendali, meskipun hal tersebut mengakibatkan kepentingan non-pengendali memiliki saldo defisit. Ketika diperlukan, penyesuaian dibuat pada laporan keuangan entitas anak agar kebijakan akuntansinya seragam dengan kebijakan akuntansi Grup.

c. Principles of Consolidation

The consolidated financial statements include the accounts of the Parent Company and all the subsidiaries mentioned in Note 1c. Control is achieved when the Group is exposed, or has rights, to variable returns from its involvement with the investee and has the ability to affect those returns through power over the investee. Specifically, the Group controls an investee if and only if the Group has:

- a. power over the investee (i.e. existing rights that give the current ability to direct the relevant activities of the investee);*
- b. exposure, or rights, to variable returns from its involvement with the investee; and*
- c. the ability to use its power over the investee to affect its returns.*

When the Group has less than majority of the voting rights or similar rights to an investee, the Group considers all relevant facts and circumstances in assessing whether it has power over an investee, including:

- a. the contractual arrangement with the other vote holders of the investee;*
- b. rights arising from other contractual arrangements; and*
- c. the Group's voting rights and potential voting rights.*

The Group re-assesses whether or not it controls an investee if facts and circumstances indicate that there are changes to one or more of the three elements of control. Subsidiaries are fully consolidated from the date control is transferred to the Group and cease to be consolidated from the date control is transferred out of the Group.

Assets, liabilities, income and expenses of a subsidiary acquired or disposed of during the year are included in the statement of income from the date the Group gains control until the date the Group ceases to control the subsidiary.

Profit or loss and each component of other comprehensive income are attributed to the equity holders of the parent of the Group and to the non-controlling interests, even if this results in the non-controlling interests having a deficit balance. When necessary, adjustments are made to the financial statements of subsidiaries to bring their accounting policies into line with the Group's accounting policies.

**PT MODERN INTERNASIONAL Tbk DAN ENTITAS ANAK
CATATAN ATAS LAPORAN KEUANGAN KONSOLIDASIAN
UNTUK TAHUN YANG BERAKHIR PADA TANGGAL
31 DESEMBER 2023
(Disajikan dalam Rupiah, kecuali dinyatakan lain)**

**PT MODERN INTERNASIONAL Tbk AND SUBSIDIARIES
NOTES TO CONSOLIDATED FINANCIAL STATEMENTS
FOR THE YEAR ENDED
31 DECEMBER 2023
(Expressed in Rupiah, unless otherwise stated)**

**2. INFORMASI KEBIJAKAN AKUNTANSI MATERIAL
(Lanjutan)**

**2. MATERIAL ACCOUNTING POLICY INFORMATION
(Continued)**

c. Prinsip-prinsip Konsolidasian (Lanjutan)

c. Principles of Consolidation (Continued)

Seluruh aset dan liabilitas, ekuitas, pendapatan, beban dan arus kas dalam intra Grup terkait dengan transaksi antar entitas dalam Grup dieliminasi seluruhnya dalam konsolidasi.

All intra-group assets and liabilities, equity, income expenses and cash flows relating to transactions between members of the Group are eliminated in full on consolidation.

Jika kehilangan pengendalian atas suatu entitas anak, maka Grup:

In case of loss of control over a subsidiary, the Group:

- menghentikan pengakuan aset (termasuk setiap *goodwill*) dan liabilitas entitas anak;
- menghentikan pengakuan jumlah tercatat setiap KNP;
- menghentikan pengakuan akumulasi selisih penjabaran, yang dicatat di ekuitas, bila ada;
- mengakui nilai wajar pembayaran yang diterima;
- mengakui setiap sisa investasi pada nilai wajarnya;
- mengakui setiap perbedaan yang dihasilkan sebagai keuntungan atau kerugian dalam laporan laba rugi dan penghasilan komprehensif lain konsolidasian; dan
- mereklasifikasi bagian induk atas komponen yang sebelumnya diakui sebagai penghasilan komprehensif ke laporan laba rugi dan penghasilan komprehensif lain konsolidasian, atau mengalihkan secara langsung ke saldo laba.

- *derecognizes the assets (including goodwill) and liabilities of the subsidiary;*
- *derecognizes the carrying amount of any NCI;*
- *derecognizes the cumulative translation differences, recorded in equity, if any;*
- *recognizes the fair value of the consideration received;*
- *recognizes the fair value of any investment retained;*
- *recognizes the surplus or deficit in profit or loss in consolidated statement of comprehensive income; and*
- *reclassifies the parent's share of components previously recognized in comprehensive income to consolidated statement of comprehensive income or retained earnings, as appropriate.*

Perubahan dalam bagian kepemilikan entitas induk pada entitas anak yang tidak mengakibatkan hilangnya pengendalian dicatat sebagai transaksi ekuitas. Ketika pengendalian atas entitas anak hilang, bagian kepemilikan yang tersisa di entitas tersebut diukur kembali pada nilai wajarnya dan keuntungan atau kerugian yang dihasilkan diakui dalam laporan laba rugi dan penghasilan komprehensif lain konsolidasian.

Changes in the parent's ownership interest in a subsidiary that do not result in the loss of control are accounted for as equity transactions. When control over a previous subsidiary is lost, any remaining interest in the entity is remeasured at fair value and the resulting gain or loss is recognised in consolidated statement of comprehensive income.

Kepentingan non-pengendali ("KNP") mencerminkan bagian atas laba rugi dan aset bersih dari entitas anak yang tidak dapat diatribusikan secara langsung maupun tidak langsung oleh Perusahaan, yang masing-masing disajikan dalam laporan laba rugi dan penghasilan komprehensif lain konsolidasian dan dalam ekuitas pada laporan posisi keuangan konsolidasian, terpisah dari bagian yang dapat diatribusikan kepada pemilik entitas induk.

Non-controlling interest ("NCI") represents the portion of the profit or loss and net assets of the subsidiary attributable to equity interests that are not owned directly or indirectly by the Company, which is presented in the consolidated statement of comprehensive income and under the equity section of the consolidated statement of financial position, respectively, separately from the corresponding portion attributable to the equity holders of the parent company.

**PT MODERN INTERNASIONAL Tbk DAN ENTITAS ANAK
CATATAN ATAS LAPORAN KEUANGAN KONSOLIDASIAN
UNTUK TAHUN YANG BERAKHIR PADA TANGGAL
31 DESEMBER 2023
(Disajikan dalam Rupiah, kecuali dinyatakan lain)**

**PT MODERN INTERNASIONAL Tbk AND SUBSIDIARIES
NOTES TO CONSOLIDATED FINANCIAL STATEMENTS
FOR THE YEAR ENDED
31 DECEMBER 2023
(Expressed in Rupiah, unless otherwise stated)**

**2. INFORMASI KEBIJAKAN AKUNTANSI MATERIAL
(Lanjutan)**

**2. MATERIAL ACCOUNTING POLICY INFORMATION
(Continued)**

d. Aset Keuangan

d. Financial Assets

i. Klasifikasi

i. Classification

Grup mengklasifikasikan aset keuangannya dalam kategori pengukuran berikut:

The Group classifies its financial assets in the following measurement categories:

- aset keuangan yang diukur pada nilai wajar (baik melalui penghasilan komprehensif lain, atau melalui laba rugi), dan
- aset keuangan yang diukur pada biaya perolehan diamortisasi

- *those to be measured subsequently at fair value (either through other comprehensive income, or through profit or loss), and*
- *those to be measured at amortised cost.*

Klasifikasi tersebut tergantung pada model bisnis entitas untuk mengelola aset keuangan dan persyaratan kontraktual arus kas.

The classification depends on the entity's business model for managing the financial assets and the contractual terms of the cashflows.

Untuk aset yang diukur pada nilai wajar, keuntungan dan kerugian akan dicatat dalam laba rugi atau penghasilan komprehensif lain. Untuk investasi pada instrumen utang, hal ini akan bergantung pada model bisnis dimana investasi tersebut diadakan. Untuk investasi pada instrumen ekuitas yang tidak dimiliki untuk diperdagangkan, hal ini akan tergantung pada apakah Grup telah melakukan pemilihan takterbatalkan pada saat pengakuan awal untuk mencatat investasi ekuitas pada nilai wajar melalui penghasilan komprehensif lain.

For assets measured at fair value, gains and losses will either be recorded in profit or loss or other comprehensive income. For investments in debt instruments, this will depend on the business model in which the investment is held. For investments in equity instruments that are not held for trading, this will depend on whether the Group has made an irrevocable election at the time of initial recognition to account for the equity investment at fair value through other comprehensive income.

Grup mereklasifikasi investasi utang jika, dan hanya jika, model bisnis untuk mengelola aset tersebut berubah.

The Group reclassifies debt investments if, and only if, its business model for managing those assets changes.

ii. Pengukuran

ii. Measurement

Pada pengakuan awal, Grup mengukur aset keuangan pada nilai wajarnya ditambah, dalam hal aset keuangan tidak diukur pada nilai wajar melalui laba rugi, biaya transaksi yang dapat diatribusikan secara langsung dengan perolehan aset keuangan. Biaya transaksi dari aset keuangan yang dicatat pada nilai wajar melalui laba rugi dibebankan pada laba rugi.

At initial recognition, the Group measures a financial asset at its fair value plus, in the case of a financial asset not at fair value through profit or loss, transaction costs that are directly attributable to the acquisition of the financial asset. Transaction costs of financial assets carried at fair value through profit or loss are expensed in profit or loss.

Aset keuangan dengan derivatif melekat dipertimbangkan secara keseluruhan saat menentukan apakah arus kasnya hanya merupakan pembayaran pokok dan bunga.

Financial assets with embedded derivatives are considered in their entirety when determining whether their cash flows are solely payment of principal and interest.

**PT MODERN INTERNASIONAL Tbk DAN ENTITAS ANAK
CATATAN ATAS LAPORAN KEUANGAN KONSOLIDASIAN
UNTUK TAHUN YANG BERAKHIR PADA TANGGAL
31 DESEMBER 2023
(Disajikan dalam Rupiah, kecuali dinyatakan lain)**

**PT MODERN INTERNASIONAL Tbk AND SUBSIDIARIES
NOTES TO CONSOLIDATED FINANCIAL STATEMENTS
FOR THE YEAR ENDED
31 DECEMBER 2023
(Expressed in Rupiah, unless otherwise stated)**

**2. INFORMASI KEBIJAKAN AKUNTANSI MATERIAL
(Lanjutan)**

**2. MATERIAL ACCOUNTING POLICY INFORMATION
(Continued)**

d. Aset Keuangan (Lanjutan)

d. Financial Assets (Continued)

ii. Pengukuran (Lanjutan)

ii. Measurement (Continued)

Instrumen utang

Debt instrument

Pengukuran selanjutnya instrumen utang bergantung pada model bisnis Grup dalam mengelola aset dan karakteristik arus kas dari aset tersebut.

Subsequent measurement of debt instruments depends on the Group's business model for managing the asset and the cash flow characteristics of the asset.

Ada tiga kategori pengukuran dimana Grup mengklasifikasikan instrumen utangnya:

There are three measurement categories into which the Group classifies its debt instruments:

• Biaya perolehan diamortisasi

• *Amortised cost*

Aset yang dimiliki untuk mengumpulkan arus kas kontraktual dimana arus kas tersebut hanya mewakili pembayaran pokok dan bunga diukur dengan biaya perolehan diamortisasi.

Assets that are held for collection of contractual cash flows where those cash flows represent solely payments of principal and interest are measured at amortised cost.

Keuntungan atau kerugian dari investasi utang yang selanjutnya diukur pada biaya perolehan diamortisasi dan bukan merupakan bagian dari hubungan lindung nilai, diakui dalam laba rugi pada saat aset tersebut dihentikan pengakuannya atau penurunan nilainya. Penghasilan bunga dari aset keuangan tersebut dimasukkan ke dalam penghasilan keuangan dengan menggunakan metode suku bunga efektif.

A gain or loss on a debt investment that is subsequently measured at amortised cost and is not part of a hedging relationship is recognised in profit or loss when the asset is derecognised or impaired. Interest income from these financial assets is included in finance income using the effective interest rate method.

Grup memiliki aset keuangan yang diukur pada biaya perolehan diamortisasi berupa kas dan bank, piutang usaha dan piutang lain-lain.

The Group's financial assets measured at amortised cost include cash on hand and in banks, trade receivables and other receivables.

• Nilai wajar melalui penghasilan komprehensif lain (FVOCI)

• *Fair value through other comprehensive income (FVOCI)*

Aset yang dimiliki untuk mendapatkan arus kas kontraktual dan untuk menjual aset keuangan, dimana arus kas aset tersebut hanya atas pembayaran pokok dan bunga, diukur pada nilai wajar melalui penghasilan komprehensif lain.

Assets that are held for collection of contractual cash flows and for selling the financial assets, where the assets' cash flows represent solely payments of principal and interest, are measured at FVOCI.

PT MODERN INTERNASIONAL Tbk DAN ENTITAS ANAK
CATATAN ATAS LAPORAN KEUANGAN KONSOLIDASIAN
UNTUK TAHUN YANG BERAKHIR PADA TANGGAL
31 DESEMBER 2023
(Disajikan dalam Rupiah, kecuali dinyatakan lain)

PT MODERN INTERNASIONAL Tbk AND SUBSIDIARIES
NOTES TO CONSOLIDATED FINANCIAL STATEMENTS
FOR THE YEAR ENDED
31 DECEMBER 2023
(Expressed in Rupiah, unless otherwise stated)

2. INFORMASI KEBIJAKAN AKUNTANSI MATERIAL
(Lanjutan)

2. MATERIAL ACCOUNTING POLICY INFORMATION
(Continued)

d. Aset Keuangan (Lanjutan)

d. Financial Assets (Continued)

ii. Pengukuran (Lanjutan)

ii. Measurement (Continued)

Instrumen utang (Lanjutan)

Debt instrument (Continued)

Ada tiga kategori pengukuran dimana Grup mengklasifikasikan instrumen utangnya: (Lanjutan)

There are three measurement categories into which the Group classifies its debt instruments: (Continued)

- Nilai wajar melalui penghasilan komprehensif lain (FVOCI) (Lanjutan)

- Fair value through other comprehensive income (FVOCI) (Continued)

Perubahan nilai tercatat dilakukan melalui penghasilan komprehensif lain, kecuali untuk pengakuan keuntungan atau kerugian penurunan nilai, penghasilan bunga dan keuntungan dan kerugian selisih kurs yang diakui dalam laba rugi. Ketika aset keuangan dihentikan pengakuannya, keuntungan atau kerugian kumulatif yang sebelumnya diakui di penghasilan komprehensif lain direklasifikasi dari ekuitas ke laba rugi dan diakui dalam keuntungan/(kerugian) lain-lain.

Movements in the carrying amount are taken through OCI, except for the recognition of impairment gains or losses, interest revenue and foreign exchange gains and losses which are recognised in profit or loss. When the financial asset is derecognised, the cumulative gain or loss previously recognised in OCI is reclassified from equity to profit or loss and recognised in other gains/(losses).

Penghasilan bunga dari aset keuangan tersebut dimasukkan ke dalam penghasilan keuangan dengan menggunakan metode suku bunga efektif. Keuntungan dan kerugian selisih kurs disajikan dalam keuntungan dan kerugian lain-lain dan beban penurunan nilai pada beban lain-lain.

Interest income from these financial assets is included in finance income using the effective interest rate method. Foreign exchange gains and losses are presented in other gains and losses and impairment expenses in other expenses.

Grup tidak memiliki investasi pada instrumen utang yang diukur pada FVOCI pada tanggal 31 Desember 2023 dan 2022.

The Group does not have investment in debt instruments measured at FVOCI as of 31 December 2023 and 2022.

- Nilai wajar melalui laba rugi (FVPL)

- Fair value through profit or loss (FVPL)

Aset yang tidak memenuhi kriteria untuk biaya perolehan diamortisasi atau nilai wajar melalui penghasilan komprehensif lain diukur pada nilai wajar melalui laba rugi.

Assets that do not meet the criteria for amortised cost or FVOCI are measured at fair value through profit or loss.

Keuntungan atau kerugian dari investasi utang yang selanjutnya diukur pada nilai wajar melalui laba rugi dan bukan merupakan bagian dari hubungan lindung nilai, diakui dalam laba rugi dan disajikan bersih dalam laba rugi di dalam keuntungan/(kerugian) lainnya. dalam periode kemunculannya.

A gain or loss on a debt investment that is subsequently measured at fair value through profit or loss and is not part of a hedging relationship is recognised in profit or loss and presented net in the profit or loss within other gains/(losses) in the period in which it arises.

Grup tidak memiliki aset keuangan yang diukur pada FVPL pada tanggal 31 Desember 2023 dan 2022.

The Group does not have financial assets measured at FVPL as of 31 December 2023 and 2022.

PT MODERN INTERNASIONAL Tbk DAN ENTITAS ANAK
CATATAN ATAS LAPORAN KEUANGAN KONSOLIDASIAN
UNTUK TAHUN YANG BERAKHIR PADA TANGGAL
31 DESEMBER 2023
(Disajikan dalam Rupiah, kecuali dinyatakan lain)

PT MODERN INTERNASIONAL Tbk AND SUBSIDIARIES
NOTES TO CONSOLIDATED FINANCIAL STATEMENTS
FOR THE YEAR ENDED
31 DECEMBER 2023
(Expressed in Rupiah, unless otherwise stated)

2. INFORMASI KEBIJAKAN AKUNTANSI MATERIAL
(Lanjutan)

2. MATERIAL ACCOUNTING POLICY INFORMATION
(Continued)

d. Aset Keuangan (Lanjutan)

d. Financial Assets (Continued)

ii. Pengukuran (Lanjutan)

ii. Measurement (Continued)

Instrumen ekuitas

Equity instrument

Grup selanjutnya mengukur semua investasi ekuitas pada nilai wajar. Jika manajemen Grup telah memilih untuk menyajikan keuntungan dan kerugian nilai wajar atas investasi ekuitas dalam penghasilan komprehensif lain, tidak ada reklasifikasi keuntungan dan kerugian nilai wajar ke laba rugi setelah penghentian pengakuan investasi tersebut.

The Group subsequently measures all equity investments at fair value. Where the Group's management has elected to present fair value gains and losses on equity investments in other comprehensive income, there is no subsequent reclassification of fair value gains and losses to profit or loss following the derecognition of the investment.

Dividen dari investasi semacam itu tetap diakui dalam laba rugi sebagai penghasilan lainnya ketika hak Grup untuk menerima pembayaran ditetapkan.

Dividends from such investments continue to be recognised in profit or loss as other income when the Group's right to receive payments is established.

Perubahan nilai wajar aset keuangan yang diukur pada nilai wajar melalui laba rugi diakui dalam keuntungan/(kerugian) lain-lain dalam laba rugi sebagaimana berlaku. Kerugian penurunan nilai (dan pemulihan kerugian penurunan nilai) atas investasi ekuitas yang diukur pada nilai wajar melalui penghasilan komprehensif lain tidak dilaporkan secara terpisah dari perubahan nilai wajar lainnya.

Changes in the fair value of financial assets at fair value through profit or loss are recognized in other gain/(losses) in the profit or loss as applicable. Impairment losses (and reversal of impairment losses) on equity investments measured at FVOCI are not reported separately from other changes in fair value.

Grup memiliki investasi pada saham yang diklasifikasi sebagai aset keuangan pada FVOCI pada tanggal 31 Desember 2023 dan 2022.

The Group's investment in shares is classified as financial assets at FVOCI as of 31 December 2023 and 2022.

iii. Penurunan nilai aset keuangan

iii. Impairment of financial assets

Penyisihan penurunan nilai untuk piutang usaha bagian lancar dan tidak lancar diakui berdasarkan pendekatan yang disederhanakan dalam PSAK 71 menggunakan matriks provisi dalam penentuan kerugian kredit ekspektasian sepanjang umur.

Impairment provisions for current and non-current trade receivables are recognised based on the simplified approach within PSAK 71 using a provision matrix in the determination of the lifetime expected credit losses.

Selama proses ini, probabilitas non-pembayaran piutang usaha dinilai. Probabilitas ini kemudian dikalikan dengan jumlah kerugian yang diharapkan yang timbul dari wanprestasi untuk menentukan perkiraan kerugian kredit ekspektasian sepanjang umur untuk piutang usaha.

During this process the probability of the non-payment of the trade receivables is assessed. This probability is then multiplied by the amount of the expected loss arising from default to determine the lifetime expected credit loss for the trade receivables. For trade receivables, which are reported.

Ketentuan penurunan nilai piutang dari pihak-pihak berelasi dan pinjaman kepada pihak-pihak berelasi diakui berdasarkan model kerugian kredit ekspektasian.

Impairment provisions for other receivables are recognized based on a forward-looking expected credit loss model.

**PT MODERN INTERNASIONAL Tbk DAN ENTITAS ANAK
CATATAN ATAS LAPORAN KEUANGAN KONSOLIDASIAN
UNTUK TAHUN YANG BERAKHIR PADA TANGGAL
31 DESEMBER 2023
(Disajikan dalam Rupiah, kecuali dinyatakan lain)**

**PT MODERN INTERNASIONAL Tbk AND SUBSIDIARIES
NOTES TO CONSOLIDATED FINANCIAL STATEMENTS
FOR THE YEAR ENDED
31 DECEMBER 2023
(Expressed in Rupiah, unless otherwise stated)**

**2. INFORMASI KEBIJAKAN AKUNTANSI MATERIAL
(Lanjutan)**

**2. MATERIAL ACCOUNTING POLICY INFORMATION
(Continued)**

d. Aset Keuangan (Lanjutan)

d. Financial Assets (Continued)

iii. Penurunan nilai aset keuangan (Lanjutan)

iii. Impairment of financial assets (Continued)

Metodologi yang digunakan untuk menentukan jumlah provisi didasarkan pada apakah telah ada peningkatan risiko kredit yang signifikan sejak pengakuan awal aset keuangan.

The methodology used to determine the amount of the provision is based on whether there has been a significant increase in credit risk since initial recognition of the financial asset.

Aset keuangan yang risiko kreditnya tidak meningkat secara signifikan sejak pengakuan awal aset keuangan, kerugian kredit ekspektasian 12 bulan bersama dengan penghasilan bunga bruto diakui. Aset keuangan yang memiliki risiko kredit telah meningkat secara signifikan, kerugian kredit ekspektasian sepanjang umur bersama dengan penghasilan bunga bruto diakui.

Financial Assets where the credit risk has not increased significantly since initial recognition of the financial asset, 12 month expected credit losses along with gross interest income are recognised. Financial Assets for which credit risk has increased significantly, lifetime expected credit losses along with the gross interest income are recognised.

Aset keuangan yang dianggap mengalami penurunan nilai kredit, kerugian kredit ekspektasian sepanjang umur serta penghasilan bunga secara bersih diakui.

Financial Assets that are determined to be credit impaired, lifetime expected credit losses along with interest income on a net basis are recognised.

iv. Penghentian Pengakuan

iv. Derecognition

Grup menghentikan pengakuan aset keuangan pada saat hak kontraktual atas arus kas yang berasal dari aset keuangan tersebut kadaluarsa atau Grup mentransfer seluruh hak untuk menerima arus kas kontraktual dari aset keuangan dalam transaksi di mana Grup secara substansial telah mentransfer seluruh risiko dan manfaat atas kepemilikan aset keuangan yang ditransfer.

The Group derecognizes financial assets when the contractual rights of the cash flows arising from the financial assets expire or the Group transfers all rights to receive contractual cash flows of financial assets in a transaction where the Group has transferred substantially all the risks and rewards of ownership of financial assets.

Dalam transaksi dimana Grup secara substansial tidak memiliki atau tidak mentransfer seluruh risiko dan manfaat atas kepemilikan aset keuangan, Grup menghentikan pengakuan aset tersebut jika Grup tidak lagi memiliki pengendalian atas aset tersebut. Hak dan liabilitas yang timbul atau yang masih dimiliki dalam transfer tersebut diakui secara terpisah sebagai aset atau liabilitas.

In transactions in which the Group neither retains nor transfers substantially all the risks and rewards of ownership of financial assets, the Group derecognizes the assets if they do not retain control over the assets. The rights and obligations retained in the transfer are recognized separately as assets and liabilities as appropriate.

Dalam transfer dimana pengendalian atas aset masih dimiliki, Grup tetap mengakui aset yang ditransfer tersebut sebesar keterlibatan yang berkelanjutan, dimana tingkat keberlanjutan Grup dalam aset yang ditransfer adalah sebesar perubahan nilai aset yang ditransfer.

In transfers in which control over the asset is retained, the Group continues to recognize the assets to the extent of their continuing involvement, determined by the extent to which they are exposed to changes in the value of the transferred assets.

PT MODERN INTERNASIONAL Tbk DAN ENTITAS ANAK
CATATAN ATAS LAPORAN KEUANGAN KONSOLIDASIAN
UNTUK TAHUN YANG BERAKHIR PADA TANGGAL
31 DESEMBER 2023
(Disajikan dalam Rupiah, kecuali dinyatakan lain)

PT MODERN INTERNASIONAL Tbk AND SUBSIDIARIES
NOTES TO CONSOLIDATED FINANCIAL STATEMENTS
FOR THE YEAR ENDED
31 DECEMBER 2023
(Expressed in Rupiah, unless otherwise stated)

2. INFORMASI KEBIJAKAN AKUNTANSI MATERIAL
(Lanjutan)

2. MATERIAL ACCOUNTING POLICY INFORMATION
(Continued)

e. Liabilitas Keuangan

e. Financial Liabilities

1. Klasifikasi dan Pengukuran

1. Classification and Measurement

(i) Liabilitas keuangan diukur pada nilai wajar melalui laba rugi

(i) Financial liabilities measured at fair value through profit or loss

Liabilitas keuangan yang diukur pada nilai wajar melalui laba rugi termasuk liabilitas keuangan untuk diperdagangkan dan liabilitas keuangan yang ditetapkan pada saat pengakuan awal untuk diukur pada nilai wajar melalui laba rugi.

Financial liabilities measured at fair value through profit or loss include the financial liabilities held-for-trading and liabilities designated upon initial recognition at fair value through profit or loss.

Liabilitas keuangan diklasifikasikan sebagai kelompok diperdagangkan jika mereka diperoleh untuk tujuan dijual kembali dalam waktu dekat. Liabilitas derivatif juga diklasifikasikan sebagai kelompok diperdagangkan kecuali derivatif yang ditetapkan sebagai instrumen lindung nilai yang efektif. Aset dan liabilitas keuangan diukur pada nilai wajar melalui laba rugi dicatat pada laporan posisi keuangan konsolidasian pada nilai wajar dengan pengakuan keuntungan atau kerugian pada laporan laba rugi dan penghasilan komprehensif lain konsolidasian.

Financial liabilities are classified as held-for-trading if they are acquired for the purpose of resale in the near future. Derivative liabilities are also classified as held-for-trading unless the derivatives are designated as effective hedging instruments. Financial assets and financial liabilities at fair value through profit or loss are recorded in the consolidated statement of financial position at fair value with gains or losses recognized in the consolidated statement of profit or loss and other comprehensive income.

Grup tidak memiliki liabilitas keuangan yang diukur pada nilai wajar melalui laba rugi pada tanggal 31 Desember 2023 dan 2022.

The Group has no financial liabilities measured at fair value through profit or loss as of 31 December 2023 and 2022.

(ii) Liabilitas Keuangan Lainnya

(ii) Other Financial Liabilities

Kategori ini berhubungan dengan liabilitas keuangan yang tidak dimiliki untuk diperdagangkan atau diukur pada nilai wajar melalui keuntungan atau kerugian pada saat pengakuan liabilitas awal. Termasuk dalam liabilitas yang berasal dari operasi atau pinjaman dan utang.

This category pertains to financial liabilities that are not held for trading or designated as fair value through profit or loss upon the inception of the liability. This includes liabilities arising from operations or loans and borrowings.

Liabilitas keuangan lainnya diukur pada biaya perolehan diamortisasi dengan menggunakan metode suku bunga efektif. Pada tanggal laporan posisi keuangan konsolidasian, beban bunga masih harus dibayar dicatat secara terpisah dari pokok pinjaman terkait dalam bagian liabilitas lancar. Keuntungan dan kerugian diakui dalam laporan laba rugi dan penghasilan komprehensif lain konsolidasian ketika liabilitas dihentikan pengakuannya serta melalui proses amortisasi menggunakan metode suku bunga efektif.

Other financial liabilities are subsequently measured at amortised cost using the effective interest rate method. On the consolidated statement of financial position date, accrued interest is recorded separately from the principal involved in the current liabilities. Gains and losses are recognized in consolidated statement of profit or loss and other comprehensive income when the liability is derecognized, as well as through the amortization using the effective interest rate method.

PT MODERN INTERNASIONAL Tbk DAN ENTITAS ANAK
CATATAN ATAS LAPORAN KEUANGAN KONSOLIDASIAN
UNTUK TAHUN YANG BERAKHIR PADA TANGGAL
31 DESEMBER 2023
(Disajikan dalam Rupiah, kecuali dinyatakan lain)

PT MODERN INTERNASIONAL Tbk AND SUBSIDIARIES
NOTES TO CONSOLIDATED FINANCIAL STATEMENTS
FOR THE YEAR ENDED
31 DECEMBER 2023
(Expressed in Rupiah, unless otherwise stated)

2. INFORMASI KEBIJAKAN AKUNTANSI MATERIAL
(Lanjutan)

2. MATERIAL ACCOUNTING POLICY INFORMATION
(Continued)

e. Liabilitas Keuangan (Lanjutan)

e. Financial Liabilities (Continued)

1. Klasifikasi dan Pengukuran (Lanjutan)

1. Classification and Measurement
(Continued)

(ii) Liabilitas Keuangan Lainnya (Lanjutan)

(ii) Other Financial Liabilities (Continued)

Grup memiliki liabilitas keuangan lainnya berupa utang jangka pendek, utang usaha, utang lain-lain, beban masih harus dibayar, utang lain-lain jangka panjang, utang jangka panjang dan liabilitas sewa.

The Group has other financial liabilities consisting of short-term loans, trade payables, other payables, accrued expenses, long-term other payable, long-term loans and lease liabilities.

2. Penghentian Pengakuan

2. Derecognition

Grup menghentikan pengakuan liabilitas keuangan pada saat liabilitas yang ditetapkan dalam kontrak dilepaskan atau dibatalkan atau kadaluarsa.

The Group derecognizes financial liabilities when the obligation specified in the contract is released, cancelled or expires.

f. Nilai Wajar

f. Fair Value

Nilai wajar adalah harga yang akan diterima untuk menjual suatu aset atau harga yang akan dibayarkan untuk mengalihkan suatu liabilitas dalam transaksi teratur antara pelaku pasar pada tanggal pengukuran.

Fair value is the price that would be received to sell an asset or paid to transfer a liability in an orderly transaction between market participants at the measurement date.

Pengukuran nilai wajar mengasumsikan bahwa transaksi untuk menjual aset atau mengalihkan liabilitas terjadi:

The fair value measurement is based on the presumption that the transaction to sell or transfer the liability takes place either:

- di pasar utama untuk aset dan liabilitas tersebut; atau
- jika tidak terdapat pasar utama, di pasar yang paling menguntungkan untuk aset dan liabilitas tersebut.

- in the principal market for the asset or liability; or
- in the absence of a principal market, in the most advantageous market for the asset or liability.

Pasar utama atau pasar yang paling menguntungkan harus dapat diakses oleh Grup.

The principal or the most advantageous market must be accessible by the Group.

Nilai wajar suatu aset atau liabilitas menggunakan asumsi yang akan digunakan pelaku pasar ketika menentukan harga aset atau liabilitas tersebut, dengan asumsi bahwa pelaku pasar bertindak dalam kepentingan ekonomik terbaiknya.

The fair value of an asset or a liability is measured using the assumptions that market participants would use when pricing the asset or liability, assuming that market participants act in their economic best interest.

Pengukuran nilai wajar aset non-keuangan memperhitungkan kemampuan pelaku pasar untuk menghasilkan manfaat ekonomik dengan menggunakan aset dalam penggunaan tertinggi dan terbaiknya atau dengan menjualnya kepada pelaku pasar lain yang akan menggunakan aset tersebut dalam penggunaan tertinggi dan terbaiknya.

A fair value measurement of a non-financial asset takes into account a market participant's ability to generate economic benefits by using its highest and best use or by selling it to another market participant that would use the asset in its highest and best use.

PT MODERN INTERNASIONAL Tbk DAN ENTITAS ANAK
CATATAN ATAS LAPORAN KEUANGAN KONSOLIDASIAN
UNTUK TAHUN YANG BERAKHIR PADA TANGGAL
31 DESEMBER 2023
(Disajikan dalam Rupiah, kecuali dinyatakan lain)

PT MODERN INTERNASIONAL Tbk AND SUBSIDIARIES
NOTES TO CONSOLIDATED FINANCIAL STATEMENTS
FOR THE YEAR ENDED
31 DECEMBER 2023
(Expressed in Rupiah, unless otherwise stated)

2. INFORMASI KEBIJAKAN AKUNTANSI MATERIAL
(Lanjutan)

2. MATERIAL ACCOUNTING POLICY INFORMATION
(Continued)

f. Nilai Wajar (Lanjutan)

f. Fair Value (Continued)

Grup menggunakan teknik penilaian yang sesuai dalam keadaan dan dimana data yang memadai tersedia untuk mengukur nilai wajar, memaksimalkan penggunaan input yang dapat diobservasi yang relevan dan meminimalkan penggunaan input yang tidak dapat diobservasi.

The Group uses valuation techniques that are appropriate in the circumstances and for which sufficient data are available to measure fair value, maximizing the use of relevant observable inputs and minimizing the use of unobservable inputs.

Pengungkapan klasifikasi aset keuangan dan liabilitas keuangan yang diukur pada nilai wajar dengan menggunakan hirarki nilai wajar yang mencerminkan signifikansi input yang digunakan di dalam melakukan pengukuran nilai wajar. Hirarki nilai wajar memiliki tingkatan sebagai berikut:

Disclosures of the classification of financial assets and financial liabilities measured at fair value using a fair value hierarchy that reflects the significance of the inputs used in measuring fair value. Fair value hierarchy has the following levels:

Tingkat 1: Harga kuotasian (tanpa penyesuaian) dalam pasar aktif untuk aset atau liabilitas yang identik yang dapat diakses pada tanggal pengukuran

Level 1: Quoted prices (unadjusted) in active markets for identical assets or liabilities that the entity can access at the measurement date

Tingkat 2: Input selain harga kuotasian yang termasuk dalam Tingkat 1 yang dapat diobservasi untuk aset atau liabilitas, baik secara langsung atau secara tidak langsung

Level 2: Inputs other than quoted prices included within Level 1 that are observable for the asset or liability, either directly or indirectly

Tingkat 3: Input yang tidak dapat diobservasi untuk aset dan liabilitas

Level 3: Unobservable inputs for the asset or liability

Untuk aset dan kewajiban yang diakui dalam laporan keuangan secara berulang, Grup menentukan apakah transfer telah terjadi antara Tingkat dalam hirarki dengan menilai kembali kategorisasi (berdasarkan masukan tingkat terendah yang signifikan terhadap pengukuran nilai wajar secara keseluruhan) pada akhir setiap periode pelaporan.

For assets and liabilities that are recognized in the financial statement on a recurring basis, the Group determines whether transfers have occurred between Levels in the hierarchy by reassessing categorization (based on the lowest level input that is significant to the fair value measurement as a whole) at the end of each reporting period.

Nilai wajar instrumen keuangan yang diperdagangkan dalam pasar aktif pada tanggal laporan didasarkan pada harga kuotasi atau kuotasi harga pedagang efek yang mengikat (harga penawaran untuk jangka panjang dan harga permintaan untuk jangka pendek), tanpa adanya pengurangan untuk biaya transaksi.

The fair value for financial instruments traded in active markets at the reporting date is based on their quoted price or binding dealer price quotations (bid price for long positions and ask price for short positions), without any deduction for transaction costs.

Sekuritas didefinisikan dalam pencatatan ini sebagai "terdaftar" diperjualbelikan dalam pasar aktif. Bila Grup memiliki aset dan liabilitas keuangan dengan posisi saling hapus dalam risiko pasar atau risiko kredit pihak ketiga, Grup memilih untuk menggunakan pengukuran pengecualian untuk mengukur nilai wajar atas *exposure* risiko bersihnya dengan menerapkan harga penawaran atau permintaan ke posisi pembukaan bersih yang sesuai.

Securities defined in these accounts as "listed" are traded in an active market. Where the Group has financial assets and financial liabilities with offsetting positions in market risks or counterparty credit risk, Group has elected to use the measurement exception to measure the fair value of its net risk exposure by applying the bid or ask price to the net open position as appropriate.

**PT MODERN INTERNASIONAL Tbk DAN ENTITAS ANAK
CATATAN ATAS LAPORAN KEUANGAN KONSOLIDASIAN
UNTUK TAHUN YANG BERAKHIR PADA TANGGAL
31 DESEMBER 2023
(Disajikan dalam Rupiah, kecuali dinyatakan lain)**

**PT MODERN INTERNASIONAL Tbk AND SUBSIDIARIES
NOTES TO CONSOLIDATED FINANCIAL STATEMENTS
FOR THE YEAR ENDED
31 DECEMBER 2023
(Expressed in Rupiah, unless otherwise stated)**

**2. INFORMASI KEBIJAKAN AKUNTANSI MATERIAL
(Lanjutan)**

**2. MATERIAL ACCOUNTING POLICY INFORMATION
(Continued)**

f. Nilai Wajar (Lanjutan)

Untuk seluruh instrumen keuangan lain yang tidak diperdagangkan dalam pasar aktif, nilai wajar ditentukan dengan menggunakan teknik valuasi yang dianggap tepat dan sesuai kondisi.

Teknik penilaian termasuk pendekatan pasar (misalnya menggunakan harga dan informasi relevan lain yang dihasilkan oleh transaksi pasar yang melibatkan aset, liabilitas, atau kelompok aset dan liabilitas yang identik atau sebanding) dan pendekatan penghasilan (misalnya mengkonversi jumlah masa depan ke suatu jumlah tunggal saat ini).

Seluruh aset dan liabilitas yang nilai wajarnya dinilai dan diungkapkan dalam laporan keuangan konsolidasian dikategorikan dalam hirarki nilai wajar.

Untuk tujuan pengungkapan nilai wajar, Grup menentukan kelas aset dan liabilitas yang sesuai dengan dasar sifat, karakteristik dan risiko aset atau liabilitas dan level hirarki nilai wajar seperti yang dijelaskan di atas.

g. Saling Hapus Aset dan Liabilitas Keuangan

Aset keuangan dan liabilitas keuangan disalinghapuskan dan nilai bersihnya disajikan dalam laporan posisi keuangan konsolidasian jika, dan hanya jika, saat ini memiliki hak yang dapat dipaksakan secara hukum untuk melakukan saling hapus atas jumlah yang telah diakui tersebut dan Grup berintens untuk menyelesaikan secara bersih atau untuk merealisasikan aset dan menyelesaikan liabilitasnya secara simultan.

Hal ini tidak umum terjadi dengan perjanjian induk untuk menyelesaikan secara bersih, dan aset dan kewajiban terkait disajikan sebesar nilai bruto dalam laporan posisi keuangan konsolidasian.

h. Transaksi dengan Pihak-Pihak Berelasi

Grup mengungkap hubungan, transaksi dan saldo pihak-pihak berelasi, termasuk komitmen, dalam laporan keuangan konsolidasian dan laporan keuangan tersendiri entitas induk, dan juga diterapkan terhadap laporan keuangan secara individual.

f. Fair Value (Continued)

For all other financial instruments not traded in an active market, the fair value is determined by using valuation techniques deemed to be appropriate in the circumstances.

Valuation techniques include the market approach (i.e., using prices and other relevant information generated by market transactions involving identical or comparable assets, liabilities or a group of assets and liabilities) and the income approach (i.e., converting future amounts to a single current amount).

All assets and liabilities for which fair value is measured or disclosed in the consolidated financial statements are categorized within the fair value hierarchy.

For the purpose of the fair value disclosures, the Group has determined classes of assets and liabilities on the basis of the nature, characteristics and risks of the asset or liability and the level of the fair value hierarchy as explained above.

g. Offsetting Financial Assets and Liabilities

Financial assets and financial liabilities are offset and the net amount reported in the consolidated statement of financial position if and only if there is a currently legal right to offset the recognized amounts and the Group intends to either settle on a net basis, or to realize the asset and settle the liability simultaneously.

This is not generally the case with master netting agreements, and the related assets and liabilities are presented at gross amounts in the consolidated statement of financial position.

h. Transactions with Related Parties

The Group disclose related party relationships, transactions and outstanding balances, including commitments, in the consolidated and separate financial statements of a parent, and also applies to individual financial statements.

**PT MODERN INTERNASIONAL Tbk DAN ENTITAS ANAK
CATATAN ATAS LAPORAN KEUANGAN KONSOLIDASIAN
UNTUK TAHUN YANG BERAKHIR PADA TANGGAL
31 DESEMBER 2023
(Disajikan dalam Rupiah, kecuali dinyatakan lain)**

**PT MODERN INTERNASIONAL Tbk AND SUBSIDIARIES
NOTES TO CONSOLIDATED FINANCIAL STATEMENTS
FOR THE YEAR ENDED
31 DECEMBER 2023
(Expressed in Rupiah, unless otherwise stated)**

**2. INFORMASI KEBIJAKAN AKUNTANSI MATERIAL
(Lanjutan)**

**2. MATERIAL ACCOUNTING POLICY INFORMATION
(Continued)**

**h. Transaksi dengan Pihak-Pihak Berelasi
(Lanjutan)**

**h. Transactions with Related Parties
(Continued)**

Suatu pihak dianggap berelasi dengan Grup adalah orang atau entitas yang terkait dengan entitas menyiapkan laporan keuangannya (dirujuk sebagai "entitas pelapor"), sebagai berikut:

Parties considered to be related to the Group are those persons or entities related to the entity preparing financial statements (referred to as "reporting entity"), as follow:

(1) Orang atau anggota keluarga terdekat mempunyai relasi dengan entitas pelapor jika orang tersebut:

(1) A person or family member has a relationship with a reporting entity if that person:

- (a) memiliki pengendalian atau pengendalian bersama atas entitas pelapor;
- (b) memiliki pengaruh signifikan atas entitas pelapor; atau
- (c) personil manajemen kunci entitas pelapor atau entitas induk entitas pelapor.

(a) has control or joint control over the reporting entity;

(b) has significant influence over the reporting entity; or

(c) key management personnel of the reporting entity or of the parent of the reporting entity.

(2) Suatu entitas berelasi dengan entitas pelapor jika memenuhi salah satu hal berikut:

(2) An entity is related to the reporting entity if it meets one of the following:

(a) entitas dan entitas pelapor adalah anggota dari kelompok usaha yang sama (artinya entitas induk, entitas anak, dan entitas anak berikutnya terkait dengan entitas lain);

(a) the entity and the reporting entity are members of the same business group (i.e. a parent, subsidiaries, and entities associated with the next subsidiaries of another entity);

(b) satu entitas adalah entitas asosiasi atau ventura bersama dari entitas lain (atau entitas asosiasi atau ventura bersama yang merupakan anggota suatu kelompok usaha, yang mana entitas lain tersebut adalah anggotanya);

(b) one entity is an associate or joint venture of the other entity (or an associate or joint venture of a member of a business group, which the other entity is a member;

(c) kedua entitas tersebut adalah ventura bersama dari pihak ketiga yang sama;

(c) both entities are joint ventures of the same third party;

(d) satu entitas adalah ventura bersama dari entitas ketiga dan entitas yang lain adalah entitas asosiasi dari entitas ketiga;

(d) one entity is a joint venture of a third entity and the other entity is an associate of the third entity;

(e) entitas tersebut adalah suatu program imbalan pasca-kerja untuk imbalan kerja dari salah satu entitas pelapor atau entitas yang terkait dengan entitas pelapor. Jika entitas pelapor adalah entitas yang menyelenggarakan program tersebut, maka entitas sponsor juga berelasi dengan entitas pelapor;

(e) the entity has a post-employment benefits plan for the benefit of employees of either the reporting entity or an entity related to the reporting entity. If the reporting entity is itself such a plan, the sponsoring employers are also related entities to the reporting entity;

(f) entitas yang dikendalikan atau dikendalikan bersama oleh orang yang diidentifikasi dalam paragraf 1;

(f) entities controlled or jointly controlled by a person identified in paragraph 1;

(g) orang yang diidentifikasi dalam sub-paragraf (1) (a) memiliki pengaruh signifikan atas entitas atau personil manajemen kunci entitas (atau entitas induk dari entitas);

(g) person identified in subparagraph (1) (a) has significant influence over the entity or the key management personnel of the entity (or the entity's parent entity);

**PT MODERN INTERNASIONAL Tbk DAN ENTITAS ANAK
CATATAN ATAS LAPORAN KEUANGAN KONSOLIDASIAN
UNTUK TAHUN YANG BERAKHIR PADA TANGGAL
31 DESEMBER 2023
(Disajikan dalam Rupiah, kecuali dinyatakan lain)**

**PT MODERN INTERNASIONAL Tbk AND SUBSIDIARIES
NOTES TO CONSOLIDATED FINANCIAL STATEMENTS
FOR THE YEAR ENDED
31 DECEMBER 2023
(Expressed in Rupiah, unless otherwise stated)**

**2. INFORMASI KEBIJAKAN AKUNTANSI MATERIAL
(Lanjutan)**

**2. MATERIAL ACCOUNTING POLICY INFORMATION
(Continued)**

**h. Transaksi dengan Pihak-Pihak Berelasi
(Lanjutan)**

**h. Transactions with Related Parties
(Continued)**

Suatu pihak dianggap berelasi dengan Grup adalah orang atau entitas yang terkait dengan entitas menyiapkan laporan keuangannya (dirujuk sebagai "entitas pelapor"), sebagai berikut: (Lanjutan)

Parties considered to be related to the Group are those persons or entities related to the entity preparing financial statements (referred to as "reporting entity"), as follow: (Continued)

(2) Suatu entitas berelasi dengan entitas pelapor jika memenuhi salah satu hal berikut: (Lanjutan)

(2) *An entity is related to the reporting entity if it meets one of the following: (Continued)*

(h) entitas, atau anggota dari kelompok yang mana entitas merupakan bagian dari kelompok tersebut, menyediakan jasa personal manajemen kunci kepada entitas pelapor atau kepada entitas induk dari entitas pelapor.

(h) the entity, or any member of a group of which it is a part, provides key management personal services to the reporting entity or to the parent of the reporting entity.

Anggota keluarga dekat merupakan individu anggota keluarga yang diharapkan mempengaruhi, atau dipengaruhi oleh orang, dalam hubungan mereka dengan entitas.

Close family members of an individual are those family members who may be expected to influence, or be influenced by, that individual in their dealings with the entity.

Seluruh transaksi dan saldo dengan pihak-pihak berelasi diungkapkan dalam catatan atas laporan keuangan konsolidasian.

All significant transactions and balances with related parties are disclosed in the notes to consolidated financial statements.

i. Persediaan

i. Inventories

Persediaan dinyatakan sebesar nilai yang lebih rendah antara biaya perolehan dan nilai realisasi neto dimana biaya perolehan ditentukan dengan metode rata-rata bergerak. Penyisihan persediaan usang dan penurunan nilai persediaan ditentukan berdasarkan penelaahan terhadap keadaan persediaan pada akhir tahun untuk mengurangi nilai tercatat persediaan ke nilai realisasi neto.

Inventories are valued at the lower of cost or net realizable value, wherein the cost is determined by the moving-average method. Allowance for inventory obsolescence and decline in the value of inventories are provided based on a review of the condition of inventories at the end of the year to reduce the carrying value of inventories to its net realizable value.

j. Aset Tetap

j. Property, Plant and Equipment

Aset tetap pada awalnya diakui sebesar biaya perolehan yang terdiri atas harga perolehan dan biaya-biaya yang dapat diatribusikan secara langsung untuk membawa aset ke lokasi dan kondisi yang diinginkan dan siap digunakan dan nilai kini estimasi seluruh biaya-biaya pembongkaran dan pemindahan aset tetap masa depan yang tidak dapat dihindari.

Property, plant and equipment initially are recognized at acquisition cost including acquisition cost and directly attributable costs to bring property, plant and equipment to the desired location and condition and ready to used and the estimated present value of any future unavoidable costs of dismantling and removing items.

Setelah pengukuran awal, aset tetap, kecuali tanah, diakui sebesar biaya perolehan dikurangi akumulasi penyusutan dan akumulasi penurunan nilai.

After initial recognition, property, plant and equipment, except land, is recognized at cost less accumulated depreciation and accumulated impairment losses.

PT MODERN INTERNASIONAL Tbk DAN ENTITAS ANAK
CATATAN ATAS LAPORAN KEUANGAN KONSOLIDASIAN
UNTUK TAHUN YANG BERAKHIR PADA TANGGAL
31 DESEMBER 2023
(Disajikan dalam Rupiah, kecuali dinyatakan lain)

PT MODERN INTERNASIONAL Tbk AND SUBSIDIARIES
NOTES TO CONSOLIDATED FINANCIAL STATEMENTS
FOR THE YEAR ENDED
31 DECEMBER 2023
(Expressed in Rupiah, unless otherwise stated)

2. INFORMASI KEBIJAKAN AKUNTANSI MATERIAL
(Lanjutan)

2. MATERIAL ACCOUNTING POLICY INFORMATION
(Continued)

j. Aset Tetap (Lanjutan)

j. Property, Plant and Equipment (Continued)

Biaya-biaya setelah perolehan awal diakui sebagai bagian dari nilai tercatat aset tetap atau sebagai aset yang terpisah apabila ada kemungkinan manfaat ekonomis sehubungan dengan aset tersebut di masa mendatang akan mengalir ke Grup, dan biayanya dapat diukur secara andal.

The costs after initial acquisition are recognized as part of the carrying value or as a separate asset if it is probable that future economic benefits associated with the asset will flow to the Group, and the cost of the asset can be measured reliably.

Beban pemeliharaan dan perbaikan lainnya dibebankan ke laporan laba rugi dan penghasilan komprehensif lain konsolidasian pada saat terjadinya.

The cost of repairs and maintenance is charged to the consolidated statement of profit or loss and other comprehensive income as incurred.

Penyusutan terhadap aset tetap dihitung dengan menggunakan metode garis lurus (*straight-line method*), dengan estimasi masa manfaat atas aset tetap adalah sebagai berikut:

Depreciation of property, plant and equipment is computed using the straight-line method, over the estimated useful lives of the assets as follows:

	<u>T a h u n / Y e a r s</u>	
Bangunan dan prasarana	4 - 20	<i>Buildings and improvements</i>
Mesin dan peralatan	4 - 10	<i>Machineries and equipments</i>
Peralatan dan inventaris kantor	4 - 5	<i>Office equipments, furnitures and fixtures</i>
Alat-alat pengangkutan	4 - 5	<i>Transportation equipments</i>

Nilai residu aset, umur manfaat dan metode penyusutan dievaluasi setiap akhir tahun dan disesuaikan secara prospektif, jika diperlukan.

The asset residual values, useful lives and depreciation method are reviewed at each year-end and adjusted prospectively, if necessary.

Tanah dinyatakan berdasarkan biaya perolehan dan tidak disusutkan. Setiap biaya tertentu lainnya sehubungan dengan perolehan atau perpanjangan hak atas tanah ditangguhkan dan diamortisasi selama jangka waktu hak atas tanah atau masa manfaat tanah, mana yang lebih pendek.

Land is stated at cost and is not depreciated. Any other certain costs in connection with the acquisition or renewal of land rights are deferred and amortised over the term of the land rights or the useful lives of the land, whichever is shorter.

Ketika terdapat indikasi penurunan nilai, nilai tercatat aset segera diturunkan sebesar jumlah yang dapat dipulihkan apabila nilai tercatat aset lebih besar daripada estimasi jumlah yang dapat dipulihkan (Catatan 2k).

When an indication of impairment exists, the carrying amount is written down immediately to its recoverable amount if the assets carrying amount is greater than its estimated recoverable amount (Note 2k).

Aset tetap dihentikan pengakuannya pada saat dilepaskan atau saat tidak ada manfaat ekonomis masa depan yang diharapkan dari penggunaan atau pelepasannya. Laba atau rugi yang timbul dari penghentian pengakuan aset (dihitung sebagai perbedaan antara jumlah bersih hasil pelepasan dan jumlah tercatat dari aset) dikreditkan atau dibebankan pada laporan laba rugi dan penghasilan komprehensif lain konsolidasian.

An item of property, plant and equipment is derecognized upon disposal or when no future economic benefits are expected from its use or disposal. Any gains or loss arising on derecognition of the asset (calculated as the difference between the net disposal proceeds and the carrying amount of the asset) is credited or charged to consolidated statement of profit or loss and other comprehensive income.

Aset dalam penyelesaian dinyatakan sebesar biaya perolehan. Akumulasi biaya perolehan akan dipindahkan ke masing-masing akun "Aset Tetap" yang bersangkutan pada saat aset tetap tersebut selesai dikerjakan dan siap digunakan.

Constructions-in-progress are stated at cost. The accumulated costs will be reclassified to the appropriate "Property, plant and equipment" account when the construction is completed and the property, plant and equipment is ready for its intended use.

PT MODERN INTERNASIONAL Tbk DAN ENTITAS ANAK
CATATAN ATAS LAPORAN KEUANGAN KONSOLIDASIAN
UNTUK TAHUN YANG BERAKHIR PADA TANGGAL
31 DESEMBER 2023
(Disajikan dalam Rupiah, kecuali dinyatakan lain)

PT MODERN INTERNASIONAL Tbk AND SUBSIDIARIES
NOTES TO CONSOLIDATED FINANCIAL STATEMENTS
FOR THE YEAR ENDED
31 DECEMBER 2023
(Expressed in Rupiah, unless otherwise stated)

2. INFORMASI KEBIJAKAN AKUNTANSI MATERIAL
(Lanjutan)

2. MATERIAL ACCOUNTING POLICY INFORMATION
(Continued)

k. Penurunan Nilai Aset Non-Keuangan

k. *Impairment of Non-financial Assets*

Pada setiap akhir periode pelaporan, Grup menilai apakah terdapat indikasi suatu aset mengalami penurunan nilai. Jika terdapat indikasi tersebut atau pada saat pengujian penurunan nilai aset (yaitu aset tak berwujud dengan umur manfaat tidak terbatas, aset tak berwujud yang belum dapat digunakan, atau *goodwill* yang diperoleh dalam suatu kombinasi bisnis) diperlukan, maka Grup membuat estimasi formal jumlah terpulihkan aset tersebut.

At the end of each reporting period, the Group assesses whether there is an indication that an asset may be impaired. If any such indication exists or impairment testing for an asset (i.e., an intangible asset with an indefinite useful life, an intangible asset not yet available for use, or goodwill acquired in a business combination) is required, the Group makes an estimate of the asset's recoverable amount.

Jumlah terpulihkan yang ditentukan untuk aset individual adalah jumlah yang lebih tinggi antara nilai wajar aset atau unit penghasil kas ("UPK") dikurangi biaya pelepasan dengan nilai pakainya, kecuali aset tersebut tidak menghasilkan arus kas masuk yang sebagian besar independen dari aset atau kelompok aset lain. Jika nilai tercatat aset lebih besar daripada nilai terpulihkannya, maka aset tersebut mengalami penurunan nilai dan nilai tercatat aset diturunkan menjadi sebesar nilai terpulihkannya. Rugi penurunan nilai segera diakui dalam laba rugi.

An individual asset's recoverable amount is determined by the higher between the fair value asset or cash generating unit ("CGU") less costs of disposal and its value in use, unless the asset does not generate cash inflows that are largely independent of those from assets or Group of other assets. Where the carrying amount of an asset exceeds its recoverable amount, the asset is considered impaired and is written-down to its recoverable amount. Impairment losses are recognized immediately in profit or loss.

Dalam menghitung nilai pakai, estimasi arus kas masa depan bersih didiskontokan ke nilai kini dengan menggunakan tingkat diskonto sebelum pajak yang menggambarkan penilaian pasar terkini atas nilai waktu dari uang dan risiko spesifik dari aset. Jika tidak terdapat transaksi tersebut, Grup menggunakan model penilaian yang sesuai untuk menentukan nilai wajar aset. Perhitungan-perhitungan ini dikuatkan oleh penilaian berganda atau indikasi nilai wajar yang tersedia.

In assessing the value in use, the estimated net future cash flows are discounted to their present value using a pre-tax discount rate that reflects current market assessments of the time value of money and the risks specific to the asset. If no such transactions can be identified, the Group use an appropriate valuation model to determine the fair value of the assets. These calculations are corroborated by multiple valuation or other available fair value indicators.

Dalam menentukan nilai wajar dikurangi biaya pelepasan, digunakan harga penawaran pasar terakhir, jika tersedia. Kerugian penurunan nilai dari operasi yang dilanjutkan, jika ada, diakui pada laporan laba rugi dan penghasilan komprehensif lain konsolidasian sesuai dengan kategori beban yang konsisten dengan fungsi dari aset yang diturunkan nilainya.

In determining fair value less costs of disposal, recent market transactions are taken into account, if available. Impairment losses of continuing operations, if any, are recognized in the consolidated statement of profit or loss and other comprehensive income under expense categories that are consistent with the functions of the impaired assets.

Penilaian dilakukan pada akhir setiap periode pelaporan tahunan apakah terdapat indikasi bahwa rugi penurunan nilai yang telah diakui dalam periode sebelumnya untuk aset selain *goodwill* mungkin tidak ada lagi atau mungkin telah menurun. Jika indikasi dimaksud ditemukan, maka entitas mengestimasi jumlah terpulihkan aset tersebut.

An assessment is made at the end of each reporting period as to whether there is any indication that previously recognized impairment losses recognized for an asset other than goodwill may no longer exist or may have decreased. If such indication exists, the entity estimates the recoverable amount.

**PT MODERN INTERNASIONAL Tbk DAN ENTITAS ANAK
CATATAN ATAS LAPORAN KEUANGAN KONSOLIDASIAN
UNTUK TAHUN YANG BERAKHIR PADA TANGGAL
31 DESEMBER 2023
(Disajikan dalam Rupiah, kecuali dinyatakan lain)**

**PT MODERN INTERNASIONAL Tbk AND SUBSIDIARIES
NOTES TO CONSOLIDATED FINANCIAL STATEMENTS
FOR THE YEAR ENDED
31 DECEMBER 2023
(Expressed in Rupiah, unless otherwise stated)**

**2. INFORMASI KEBIJAKAN AKUNTANSI MATERIAL
(Lanjutan)**

**2. MATERIAL ACCOUNTING POLICY INFORMATION
(Continued)**

**k. Penurunan Nilai Aset Non-Keuangan
(Lanjutan)**

**k. Impairment of Non-financial Assets
(Continued)**

Kerugian penurunan nilai yang telah diakui dalam periode sebelumnya untuk aset selain *goodwill* dibalik hanya jika terdapat perubahan asumsi-asumsi yang digunakan untuk menentukan jumlah terpulihkan aset tersebut sejak rugi penurunan nilai terakhir diakui.

A previously recognized impairment loss for an asset other than goodwill is reversed only if there has been a change in the assumptions used to determine the asset's recoverable amount since the last impairment loss was recognized.

Dalam hal ini, jumlah tercatat aset dinaikkan ke jumlah terpulihkannya. Pembalikan tersebut dibatasi sehingga jumlah tercatat aset tidak melebihi jumlah terpulihkannya maupun jumlah tercatat, bersih setelah penyusutan, seandainya tidak ada rugi penurunan nilai yang telah diakui untuk aset tersebut pada tahun sebelumnya. Pembalikan rugi penurunan nilai diakui dalam laporan laba rugi dan penghasilan komprehensif lain konsolidasian.

If that is the case, the carrying amount of the asset is increased to its recoverable amount. The reversal is limited so that the carrying amount of the asset does not exceed its recoverable amount, nor exceed the carrying amount that would have been determined, net of depreciation, had no impairment loss been recognized for the asset in prior years. Reversal of an impairment loss is recognized in the consolidated statement of profit or loss and other comprehensive income.

Setelah pembalikan tersebut, penyusutan aset tersebut disesuaikan di periode mendatang untuk mengalokasikan jumlah tercatat aset yang direvisi, dikurangi nilai sisanya, dengan dasar yang sistematis selama sisa umur manfaatnya.

After such a reversal, the depreciation charge on the said asset is adjusted in future periods to allocate the asset's revised carrying amount, less any residual value, on a systematic basis over its remaining useful life.

l. Modal Saham

l. Share Capital

Modal saham diukur pada nilai nominal untuk seluruh saham yang ditempatkan. Pada saat Perusahaan menempatkan lebih dari satu jenis saham, akun terpisah dikelola untuk tiap jenis saham dan jumlah saham yang ditempatkan.

Share capital is measured at par value for all shares issued. When the Company issues more than one class of shares, a separate account is maintained for each class of shares and the number of shares issued.

Pada saat saham terjual pada *premium*, selisih antara penerimaan dan nilai nominal dikreditkan pada akun "Tambah modal disetor" dalam laporan posisi keuangan konsolidasian. Pada saat saham ditempatkan dengan kompensasi selain kas, penerimaan diukur dengan nilai wajar kompensasi yang diterima. Apabila saham ditempatkan untuk menghapus atau melunaskan liabilitas Perusahaan, saham harus diukur baik pada nilai wajar saham yang ditempatkan atau nilai wajar liabilitas yang dilunasi, mana yang lebih dapat ditentukan secara andal.

When the shares are sold at premium, the difference between the proceeds and the par value is credited to the "Additional paid-in capital" account in the consolidated statement of financial position. When shares are issued for a consideration other than cash, the proceeds are measured by the fair value of the consideration received. In case the shares are issued to extinguish or settle the liability of the Company, the shares shall be measured either at the fair value of the shares issued or fair value of the liability settled, whichever is more reliably determinable.

Biaya langsung yang terjadi sehubungan dengan penerbitan ekuitas, seperti biaya *underwriting*, akuntansi dan legal, biaya percetakan dan pajak dapat dibebankan pada akun "Tambah modal disetor" dalam laporan posisi keuangan konsolidasian.

Direct costs incurred related to equity issuance, such as underwriting, accounting and legal fees, printing costs and taxes are chargeable to the "Additional paid-in capital" account in the consolidated statement of financial position

**PT MODERN INTERNASIONAL Tbk DAN ENTITAS ANAK
CATATAN ATAS LAPORAN KEUANGAN KONSOLIDASIAN
UNTUK TAHUN YANG BERAKHIR PADA TANGGAL
31 DESEMBER 2023
(Disajikan dalam Rupiah, kecuali dinyatakan lain)**

**PT MODERN INTERNASIONAL Tbk AND SUBSIDIARIES
NOTES TO CONSOLIDATED FINANCIAL STATEMENTS
FOR THE YEAR ENDED
31 DECEMBER 2023
(Expressed in Rupiah, unless otherwise stated)**

**2. INFORMASI KEBIJAKAN AKUNTANSI MATERIAL
(Lanjutan)**

**2. MATERIAL ACCOUNTING POLICY INFORMATION
(Continued)**

m. Pengakuan Pendapatan dan Beban

m. Revenue and Expenses Recognition

Grup melakukan 5 langkah penilaian sebelum mengakui pendapatan sebagai berikut:

The Group perform 5 steps assessment before recognizing revenue as follows:

1. Identifikasi kontrak dengan pelanggan.
2. Identifikasi kewajiban pelaksanaan dalam kontrak. Kewajiban pelaksanaan adalah janji dalam kontrak untuk mentransfer barang atau jasa yang berbeda kepada pelanggan.
3. Tentukan harga transaksi. Harga transaksi adalah jumlah imbalan yang diharapkan menjadi hak entitas sebagai imbalan untuk mentransfer barang atau jasa yang dijanjikan kepada pelanggan. Jika pertimbangan yang dijanjikan dalam kontrak mencakup jumlah variabel, Grup memperkirakan jumlah imbalan yang diharapkan berhak sebagai imbalan atas pengalihan barang atau jasa yang dijanjikan kepada pelanggan dikurangi perkiraan jumlah jaminan tingkat layanan yang akan dibayarkan selama masa kontrak.
4. Alokasikan harga transaksi untuk setiap kewajiban pelaksanaan atas dasar harga jual berdiri sendiri relatif dari setiap barang atau jasa berbeda yang dijanjikan dalam kontrak. Jika hal ini tidak dapat diamati secara langsung, harga jual berdiri sendiri relatif diestimasi berdasarkan biaya ekspektasian ditambah marjin.
5. Mengakui pendapatan ketika kewajiban pelaksanaan dipenuhi dengan mentransfer barang atau jasa yang dijanjikan kepada pelanggan (yaitu ketika pelanggan

1. *Identify contract(s) with a customer*
2. *Identify the performance obligations in the contract. Performance obligations are promises in a contract to transfer to a customer goods or services that are distinct.*
3. *Determine the transaction price. Transaction price is the amount of consideration to which an entity expects to be entitled in exchange for transferring promised goods or services to a customer. If the consideration promised in a contract includes a variable amount, the Group estimates the amount of consideration to which it expects to be entitled in exchange for transferring the promised goods or services to a customer less the estimated amount of service level guarantee which will be paid during the contract period.*
4. *Allocate the transaction price to each performance obligation on the basis of the relative stand-alone selling prices of each distinct goods or services promised in the contract. Where these are not directly observable, the relative stand-alone selling price are estimated based on expected cost-plus margin.*
5. *Recognise revenue when performance obligation is satisfied by transferring a promised goods or services to a customer (which is when the customer obtains control of that goods or services).*

Kewajiban pelaksanaan dapat dipenuhi dalam kondisi sebagai berikut:

A performance obligation may be satisfied at the following:

- a. Pada waktu tertentu (biasanya untuk janji dalam memindahkan barang ke pelanggan); atau
- b. Sepanjang waktu (biasanya untuk janji dalam memberikan layanan pada pelanggan). Untuk kewajiban pelaksanaan yang dipenuhi sepanjang waktu, Grup memilih ukuran kemajuan yang sesuai untuk menentukan jumlah pendapatan yang harus diakui ketika kewajiban pelaksanaan dipenuhi.

- a. *A point in time (typically for promises to transfer goods to a customer); or*
- b. *Over time (typically for promises to transfer services to a customer). For a performance obligation satisfied over time, the Group selects an appropriate measure of progress to determine the amount of revenue that should be recognised as the performance obligation is satisfied.*

PT MODERN INTERNASIONAL Tbk DAN ENTITAS ANAK
CATATAN ATAS LAPORAN KEUANGAN KONSOLIDASIAN
UNTUK TAHUN YANG BERAKHIR PADA TANGGAL
31 DESEMBER 2023
(Disajikan dalam Rupiah, kecuali dinyatakan lain)

PT MODERN INTERNASIONAL Tbk AND SUBSIDIARIES
NOTES TO CONSOLIDATED FINANCIAL STATEMENTS
FOR THE YEAR ENDED
31 DECEMBER 2023
(Expressed in Rupiah, unless otherwise stated)

2. INFORMASI KEBIJAKAN AKUNTANSI MATERIAL
(Lanjutan)

2. MATERIAL ACCOUNTING POLICY INFORMATION
(Continued)

m. Pengakuan Pendapatan dan Beban (Lanjutan)

m. Revenue and Expenses Recognition
(Continued)

Pembayaran harga transaksi berbeda untuk setiap kontrak. Aset kontrak diakui ketika imbalan yang dibayarkan oleh pelanggan kurang dari saldo kewajiban pelaksanaan yang telah dipenuhi. Liabilitas kontrak diakui ketika imbalan yang dibayarkan oleh pelanggan lebih dari saldo kewajiban pelaksanaan yang telah dipenuhi.

Payment of the transaction price is different for each contract. A contract asset is recognised once the consideration paid by customer is less than the balance of performance obligation which has been satisfied. A contract liability is recognised once the consideration paid by customer is more than the balance of performance obligation which has been satisfied.

Kewajiban pelaksanaan dan waktu pengakuan pendapatan

Performance obligations and timing of revenue recognition

Pendapatan dari penjualan lokal dan jasa perbaikan diakui pada saat penyerahan barang kepada pelanggan atau pada saat jasa perbaikan telah selesai. Pendapatan dari jasa lainnya diakui pada saat jasa telah dilaksanakan.

Revenues from domestic sales and repairs services are recognized when goods are delivered to customers or when the repairs have been completed. Revenue from other services are recognized when the services have been rendered.

Pendapatan/Beban Bunga

Interest Income/Expense

Untuk semua instrumen keuangan yang diukur pada biaya perolehan diamortisasi, pendapatan atau beban bunga dicatat dengan menggunakan metode Suku Bunga Efektif ("SBE"), yaitu suku bunga yang secara tepat mendiskontokan estimasi pembayaran atau penerimaan kas di masa yang akan datang selama perkiraan umur dari instrumen keuangan, atau jika lebih tepat, selama periode yang lebih singkat, untuk nilai tercatat neto dari aset keuangan atau liabilitas keuangan.

For all financial instruments measured at amortised cost, interest income or expense is recorded using the Effective Interest Rate ("EIR") method, which is the rate that exactly discounts the estimated future cash payments or receipts through the expected life of the financial instrument or a shorter period, where appropriate, to the net carrying amount of the financial asset or liability.

Menentukan harga transaksi

Determining the transaction price

Sebagian besar pendapatan Grup berasal dari kontrak harga tetap dan oleh karena itu jumlah pendapatan yang akan diperoleh dari setiap kontrak ditentukan dengan mengacu pada harga-harga tetap itu.

Most of the Group's revenue is derived from fixed price contracts and therefore the amount of revenue to be earned from each contract is determined by reference to those fixed prices.

Mengalokasikan jumlah untuk kewajiban pelaksanaan

Allocating amounts to performance obligations

Untuk sebagian besar kontrak, ada harga satuan tetap untuk setiap barang atau jasa yang dijual. Oleh karena itu, tidak ada pertimbangan dalam mengalokasikan harga kontrak untuk setiap unit yang dipesan dalam kontrak tersebut. Jika pelanggan memesan lebih dari satu barang atau jasa, Grup dapat menentukan pemisahan dari total harga kontrak antara setiap barang atau jasa dengan mengacu pada harga jual masing-masing barang atau jasa (semua barang atau jasa mampu untuk dijual terpisah).

For most contracts, there is a fixed unit price for each goods or services sold. Therefore, there is no judgement involved in allocating the contract price to each unit ordered in such contracts. Where a customer orders more than one good or services, the Group is able to determine the split of the total contract price between goods and services by reference to each goods and services standalone selling prices (all goods and services are capable of being, and are, sold separately).

**PT MODERN INTERNASIONAL Tbk DAN ENTITAS ANAK
CATATAN ATAS LAPORAN KEUANGAN KONSOLIDASIAN
UNTUK TAHUN YANG BERAKHIR PADA TANGGAL
31 DESEMBER 2023
(Disajikan dalam Rupiah, kecuali dinyatakan lain)**

**PT MODERN INTERNASIONAL Tbk AND SUBSIDIARIES
NOTES TO CONSOLIDATED FINANCIAL STATEMENTS
FOR THE YEAR ENDED
31 DECEMBER 2023
(Expressed in Rupiah, unless otherwise stated)**

**2. INFORMASI KEBIJAKAN AKUNTANSI MATERIAL
(Lanjutan)**

**2. MATERIAL ACCOUNTING POLICY INFORMATION
(Continued)**

m. Pengakuan Pendapatan dan Beban (Lanjutan)

m. Revenue and Expenses Recognition (Continued)

Biaya untuk memperoleh kontrak jangka panjang dan biaya untuk memenuhi kontrak

Costs of obtaining long-term contracts and costs of fulfilling contracts

Komisi tambahan yang dibayarkan kepada agen dan staf penjualan untuk pekerjaan dalam memperoleh kontrak dengan periode lebih dari satu tahun dicatat dalam pembayaran di muka dan dibebankan berdasarkan pola yang sama dengan pendapatan yang diakui.

Incremental commissions paid to agents and sales staff for work in obtaining contracts of periods longer than one year are recoded in prepayments and charged to expense in the same pattern as revenue is recognised.

Tidak diperlukan penilaian untuk mengukur jumlah biaya untuk mendapatkan kontrak karena jumlahnya sama dengan komisi yang dibayarkan.

No judgement is needed to measure the amount of costs of obtaining contracts since it is the same amount as the commission paid.

Biaya untuk memenuhi kontrak tidak menghasilkan pengakuan aset yang terpisah karena:

The costs of fulfilling contracts do not result in the recognition of a separate asset because:

- biaya tersebut termasuk dalam jumlah tercatat persediaan untuk kontrak yang melibatkan penjualan barang; dan
- untuk layanan kontrak, pendapatan diakui sepanjang waktu dengan mengacu pada tahap penyelesaian yang berarti bahwa pengendalian aset (layanan desain) dialihkan ke pelanggan secara terus menerus saat pekerjaan dilakukan. Akibatnya, tidak ada aset untuk pekerjaan dalam penyelesaian yang diakui.

- *such costs are included in the carrying amount of inventory for contracts involving the sale of goods; and*
- *for service contracts, revenue is recognised over time by reference to the stage of completion meaning that control of the asset is transferred to the customer on a continuous basis as work is carried out. Consequently, no asset for work in progress is recognised.*

Pengecualian Praktis

Practical Exemptions

Grup telah mengambil keuntungan dari pengecualian praktis:

The Group has taken advantage of the practical exemptions:

- tidak memperhitungkan komponen pembiayaan yang signifikan dimana perbedaan waktu antara menerima pertimbangan dan mengalihkan kendali barang (atau jasa) kepada pelanggan adalah satu tahun atau kurang; dan
- beban biaya tambahan untuk mendapatkan kontrak ketika periode amortisasi aset yang diakui akan satu tahun atau kurang.

- *not to account for significant financing components where the time difference between receiving consideration and transferring control of goods (or services) to its customer is one year or less; and*
- *expense the incremental costs of obtaining a contract when the amortisation period of the asset otherwise recognised would have been one year or less.*

Pengakuan Beban

Expense Recognition

Beban diakui saat terjadinya (*accrual basis*).

Expenses are recognized when incurred (accrual basis).

PT MODERN INTERNASIONAL Tbk DAN ENTITAS ANAK
CATATAN ATAS LAPORAN KEUANGAN KONSOLIDASIAN
UNTUK TAHUN YANG BERAKHIR PADA TANGGAL
31 DESEMBER 2023
(Disajikan dalam Rupiah, kecuali dinyatakan lain)

PT MODERN INTERNASIONAL Tbk AND SUBSIDIARIES
NOTES TO CONSOLIDATED FINANCIAL STATEMENTS
FOR THE YEAR ENDED
31 DECEMBER 2023
(Expressed in Rupiah, unless otherwise stated)

2. INFORMASI KEBIJAKAN AKUNTANSI MATERIAL
(Lanjutan)

2. MATERIAL ACCOUNTING POLICY INFORMATION
(Continued)

n. Translasi dan Penjabaran Mata Uang Asing

n. Foreign Currency Transactions and Translations

Transaksi dalam mata uang asing dicatat berdasarkan kurs yang berlaku pada saat terjadinya transaksi. Pada tanggal laporan posisi keuangan konsolidasian, aset dan liabilitas moneter dalam mata uang asing disesuaikan ke dalam Rupiah untuk mencerminkan kurs tengah Bank Indonesia pada tanggal tersebut. Jika ada keuntungan atau kerugian akan dikreditkan atau dibebankan pada laporan laba rugi dan penghasilan komprehensif lain konsolidasian pada tahun berjalan.

Transactions involving foreign currencies are recorded at the rates prevailing at the time the transactions are made. At the consolidated statement of financial position date, monetary assets and liabilities denominated in foreign currencies are adjusted to Rupiah to reflect Bank Indonesia's middle rate on the said date. Any resulting gains or losses are credited or charged to the consolidated statement of profit or loss and other comprehensive income for the current year.

Laba rugi kurs yang terjadi dikreditkan atau dibebankan pada operasi tahun berjalan, kecuali rugi kurs yang dikapitalisasi.

Foreign exchange gains and losses are credited or charged to operations for the year, except for capitalized foreign exchange losses.

Kurs yang digunakan untuk menjabarkan aset dan liabilitas moneter dalam mata uang asing adalah sebagai berikut:

The exchange rates used to translate the monetary assets and liabilities denominated in foreign currencies are as follows:

	31 Desember 2023/ 31 December 2023	31 Desember 2022/ 31 December 2022	
Dolar Amerika Serikat (USD) 1/Rupiah	15.416	15.731	United States Dollar (USD) 1/Rupiah

o. P a j a k

o. T a x e s

Pajak Final

Final Tax

Beban pajak final sehubungan dengan penghasilan yang menjadi subyek pajak final diakui proporsional dengan jumlah pendapatan menurut akuntansi yang diakui pada periode/tahun berjalan dan dicatat sebagai bagian beban operasi. Selisih antara jumlah pajak final yang telah dibayar dengan jumlah yang dibebankan sebagai beban pajak final diakui sebagai pajak dibayar dimuka atau utang pajak.

Final tax expense related to income subject to final tax is recognized in proportion to total income recognized during the current period/year for accounting purposes and recorded as part of operating expenses. The differences between the final tax paid and the amount charged as final tax expense is recognized as prepaid tax or tax payable.

Beban Pajak Penghasilan

Income Tax Expense

Beban pajak terdiri dari pajak kini dan pajak tangguhan. Pajak diakui dalam laporan laba rugi, kecuali jika berkaitan dengan item yang diakui dalam penghasilan komprehensif lain atau secara langsung dalam ekuitas. Dalam kasus ini, pajak diakui dalam penghasilan komprehensif lain atau langsung dalam ekuitas.

The tax expense comprises current and deferred tax. Tax is recognized in profit or loss, except to the extent that it relates to items recognized in other comprehensive income or directly in equity. In this case, the tax is also recognized in other comprehensive income or directly in equity, respectively.

PT MODERN INTERNASIONAL Tbk DAN ENTITAS ANAK
CATATAN ATAS LAPORAN KEUANGAN KONSOLIDASIAN
UNTUK TAHUN YANG BERAKHIR PADA TANGGAL
31 DESEMBER 2023
(Disajikan dalam Rupiah, kecuali dinyatakan lain)

PT MODERN INTERNASIONAL Tbk AND SUBSIDIARIES
NOTES TO CONSOLIDATED FINANCIAL STATEMENTS
FOR THE YEAR ENDED
31 DECEMBER 2023
(Expressed in Rupiah, unless otherwise stated)

2. INFORMASI KEBIJAKAN AKUNTANSI MATERIAL
(Lanjutan)

2. MATERIAL ACCOUNTING POLICY INFORMATION
(Continued)

o. Pajak (Lanjutan)

o. Taxes (Continued)

Beban Pajak Penghasilan (Lanjutan)

Income Tax Expense (Continued)

Pajak Tangguhan

Deferred Tax

Aset dan liabilitas pajak tangguhan diakui ketika jumlah tercatat dari aset atau liabilitas dalam laporan posisi keuangan konsolidasian berbeda dari dasar perpajakannya, kecuali jika perbedaan itu terjadi karena:

Deferred tax assets and liabilities are recognised where the carrying amount of an asset or liability in the consolidated statement of financial position differs from its tax base, except for differences arising on:

- Pengakuan awal *goodwill*,
- Pengakuan awal aset atau liabilitas pada saat transaksi yang bukan merupakan kombinasi bisnis dan pada saat transaksi terjadi tidak mempengaruhi akuntansi atau laba kena pajak, dan
- Investasi pada entitas anak dan pengendalian bersama entitas dimana Grup mampu mengendalikan waktu pembalikan perbedaan dan kemungkinan besar bahwa perbedaan tersebut tidak akan dibalik pada masa yang akan datang.

- The initial recognition of *goodwill*,
- The initial recognition of an asset or liability in a transaction which is not a business combination and at the time of the transaction affects neither accounting or taxable profit, and
- Investments in subsidiaries and jointly controlled entities where the Group is able to control the timing of the reversal of the difference and it is probable that the difference will not reverse in the foreseeable future.

Pengakuan dari aset pajak tangguhan terbatas pada saat dimana terdapat kemungkinan besar bahwa laba kena pajak akan tersedia terhadap perbedaan yang dapat digunakan.

Recognition of deferred tax assets is restricted to those instances where it is probable that taxable profit will be available against which the difference can be utilised.

Jumlah aset atau liabilitas ditentukan dengan menggunakan tarif pajak pada saat tanggal pelaporan dan di harapkan akan digunakan ketika liabilitas pajak tangguhan/ (aset) telah diselesaikan/(dipulihkan).

The amount of the asset or liability is determined using tax rates that have been enacted or substantively enacted by the reporting date and are expected to apply when the deferred tax liabilities/(assets) are settled/(recovered).

Aset dan liabilitas pajak tangguhan di saling hapus ketika Grup memiliki hak hukum untuk saling hapus aset dan liabilitas pajak kini yang berhubungan dengan pungutan oleh otoritas pajak yang sama atas:

Deferred tax assets and liabilities are offset when the Group has a legally enforceable right to offset current tax assets and liabilities and the deferred tax assets and liabilities relate to taxes levied by the same tax authority on either:

- Entitas kena pajak yang sama, atau
- Entitas yang berbeda yang bertujuan untuk menyelesaikan aset pajak kini secara neto atau untuk merealisasikan aset dan menyelesaikan liabilitas, pada periode masa depan dimana jumlah aset atau liabilitas pajak tangguhan signifikan diharapkan untuk di selesaikan atau di pulihkan.

- The same taxable entity, or
- Different entities which intend either to settle current tax assets and liabilities on a net basis, or to realise the assets and settle the liabilities simultaneously, in each future period in which significant amounts of deferred tax assets or liabilities are expected to be settled or recovered.

PT MODERN INTERNASIONAL Tbk DAN ENTITAS ANAK
CATATAN ATAS LAPORAN KEUANGAN KONSOLIDASIAN
UNTUK TAHUN YANG BERAKHIR PADA TANGGAL
31 DESEMBER 2023
(Disajikan dalam Rupiah, kecuali dinyatakan lain)

PT MODERN INTERNASIONAL Tbk AND SUBSIDIARIES
NOTES TO CONSOLIDATED FINANCIAL STATEMENTS
FOR THE YEAR ENDED
31 DECEMBER 2023
(Expressed in Rupiah, unless otherwise stated)

2. INFORMASI KEBIJAKAN AKUNTANSI MATERIAL
(Lanjutan)

2. MATERIAL ACCOUNTING POLICY INFORMATION
(Continued)

o. Pajak (Lanjutan)

o. Taxes (Continued)

Pajak Pertambahan Nilai (PPN)

Value-Added Tax (VAT)

Pendapatan, beban dan aset diakui bersih dari jumlah PPN, kecuali apabila PPN timbul pada saat pembelian aset atau jasa yang tidak dapat dipulihkan dari otoritas perpajakan, dalam hal ini PPN diakui sebagai bagian dari biaya perolehan aset atau sebagai bagian dari pos biaya, sebagaimana yang berlaku.

Revenue, expenses and assets are recognized net of the amount of VAT, except where the VAT incurred on a purchase of assets or services are not recoverable from the taxation authority, in which case the VAT is recognized as part of the cost of acquisition of the asset or as part of the expense item as applicable.

Hal-hal perpajakan lainnya

Other taxation matters

Penyesuaian atas liabilitas pajak dicatat pada saat Surat Ketetapan Pajak diterima atau pada saat keberatan yang diajukan ditetapkan.

Amendments to taxation obligations are recorded when a Tax Assessment Letter is received or, if appealed against, when the results of the appeal are determined.

p. Liabilitas Imbalan Kerja Karyawan

p. Employee Benefits Liability

Program Manfaat Pasti

Defined Benefit Plan

Imbalan kerja jangka pendek diakui pada saat terutang kepada karyawan.

Short-term employee benefits are recognized when they accrue to the employee.

Grup mengakui liabilitas imbalan kerja yang tidak didanai sesuai dengan Undang-Undang No. 11/2020 tanggal 2 Februari 2021 tentang Cipta Kerja.

The Group recognized an employee benefits liability in accordance with Law No. 11/2020 dated 2 February 2021 concerning Job Creation.

Penyisihan tersebut diestimasi berdasarkan perhitungan aktuarial independen dengan menggunakan metode "Projected-Unit-Credit".

The provision has been estimated based on independent actuarial calculation using the "Projected-Unit-Credit".

Liabilitas atau aset imbalan kerja neto adalah agregat dari nilai kini liabilitas imbalan pasti pada akhir periode pelaporan dikurangi dengan nilai wajar aset program (jika ada), disesuaikan dengan dampak yang membatasi aset imbalan pasti bersih terhadap batas atas aset.

Liabilities or net assets of employee benefits is the aggregate of the present value of the defined benefit obligation at the end of the reporting period less the fair value of plan assets (if any), adjusted for the effects that limit the net defined benefit asset to the upper limit of the asset.

Batas atas aset adalah nilai sekarang dari manfaat ekonomis yang tersedia dalam bentuk pengembalian dana dari program atau pengurangan iuran masa mendatang tersebut.

The upper limit asset is the present value of economic benefits available in the form of refunds from the plan or reduction in future contributions.

Biaya imbalan pasti terdiri dari biaya jasa kini diakui dalam laba rugi, biaya jasa lalu dan keuntungan atau kerugian atas penyelesaian, diakui dalam laba rugi, bunga neto atas liabilitas (aset) imbalan pasti neto, diakui dalam laba rugi, dan pengukuran kembali liabilitas (aset) imbalan pasti neto dalam penghasilan komprehensif lain.

Defined benefit cost, consist of current service cost recognized in profit or loss, past service cost and gain or loss on settlement, recognized in profit or loss, net interest on the net defined benefit liability (asset) recognized in profit or loss and remeasurements of the net defined benefit liability (asset) recognized in other comprehensive income.

**PT MODERN INTERNASIONAL Tbk DAN ENTITAS ANAK
CATATAN ATAS LAPORAN KEUANGAN KONSOLIDASIAN
UNTUK TAHUN YANG BERAKHIR PADA TANGGAL
31 DESEMBER 2023
(Disajikan dalam Rupiah, kecuali dinyatakan lain)**

**PT MODERN INTERNASIONAL Tbk AND SUBSIDIARIES
NOTES TO CONSOLIDATED FINANCIAL STATEMENTS
FOR THE YEAR ENDED
31 DECEMBER 2023
(Expressed in Rupiah, unless otherwise stated)**

**2. INFORMASI KEBIJAKAN AKUNTANSI MATERIAL
(Lanjutan)**

**2. MATERIAL ACCOUNTING POLICY INFORMATION
(Continued)**

q. Segmen Operasi

Segmen operasi adalah komponen yang dapat dibedakan dari Grup yang terlibat baik dalam menyediakan produk-produk tertentu (segmen usaha), atau dalam menyediakan produk dalam lingkungan ekonomi tertentu (segmen geografis), yang memiliki risiko dan imbalan yang berbeda dari segmen lainnya.

Pendapatan, beban, hasil, aset dan liabilitas segmen operasi termasuk item-item yang dapat diatribusikan secara langsung kepada suatu segmen serta hal-hal yang dapat dialokasikan dengan dasar yang memadai untuk segmen tersebut. Segmen operasi ditentukan sebelum saldo dan transaksi antar Grup dieliminasi sebagai bagian dari proses konsolidasian.

r. Laba per Saham

Labanya per saham dihitung dengan membagi laba bersih yang dapat diatribusikan kepada pemilik entitas induk dengan jumlah rata-rata tertimbang saham yang beredar selama periode/tahun setelah mempertimbangkan efek pemecahan saham.

Labanya per saham dilusi dihitung dengan membagi laba bersih yang dapat diatribusikan kepada pemilik entitas induk dengan jumlah rata-rata tertimbang saham yang beredar selama periode/tahun setelah mempertimbangkan efek pemecahan saham ditambah jumlah saham rata-rata tertimbang yang akan dikeluarkan pada saat obligasi konversi dikonversi menjadi saham biasa.

s. Provisi dan Kontinjensi

Provisi diakui ketika Grup memiliki kewajiban (legal maupun konstruktif) sebagai hasil peristiwa lalu; yaitu kemungkinan besar arus keluar sumber daya ekonomi diperlukan untuk menyelesaikan kewajiban dan suatu estimasi terhadap jumlah dapat dilakukan. Apabila dampak nilai waktu uang adalah material, maka provisi didiskontokan dengan menggunakan tarif sebelum pajak, untuk mencerminkan risiko spesifik liabilitas. Ketika pendiskontoan digunakan, kenaikan provisi terkait dengan berlalunya waktu diakui sebagai beban keuangan.

q. Operating Segment

An operating segment is a distinguishable component of the Group that is engaged either in providing certain products (business segment), or in providing products within a particular economic environment (geographical segment), which is subject to risks and rewards that are different from those of other segments.

Operating segment revenue, expenses, results, assets and liabilities include items directly attributable to a segment as well as those that can be allocated on a reasonable basis to that segment. Operating segments are determined before balances and transactions between the Group are eliminated as a part of the consolidation process.

r. Earnings per Share

Basic earnings per share is computed by dividing the net profit attributable to owners of the parent by the weighted average number of shares outstanding during the period/year after considering the effect of the stock split.

Diluted earnings per share is calculated by dividing the net income attributable to equity holders of the parent company by the weighted-average number of shares outstanding during the period/year after considering the effect of stock split plus the weighted-average number of shares that would be issued on conversion of convertible bonds into ordinary shares.

s. Provision and Contingencies

Provisions are recognized when the Group has a present obligation (legal or constructive) as a result of past event; it is probable that an outflow of resources embodying economic benefits will be required to settle the obligation and a reliable estimate can be made of the amount of the obligation. If the effect of the time value of money is material, provisions are determined by discounting the expected future cash flows at a pre-tax rate, that reflects current market assessment of the time value of money and where appropriate, the risks specific to the liability. Where discounting is used, the increased due to the passage of time is recognized as interest expense.

PT MODERN INTERNASIONAL Tbk DAN ENTITAS ANAK
CATATAN ATAS LAPORAN KEUANGAN KONSOLIDASIAN
UNTUK TAHUN YANG BERAKHIR PADA TANGGAL
31 DESEMBER 2023
(Disajikan dalam Rupiah, kecuali dinyatakan lain)

PT MODERN INTERNASIONAL Tbk AND SUBSIDIARIES
NOTES TO CONSOLIDATED FINANCIAL STATEMENTS
FOR THE YEAR ENDED
31 DECEMBER 2023
(Expressed in Rupiah, unless otherwise stated)

2. INFORMASI KEBIJAKAN AKUNTANSI MATERIAL
(Lanjutan)

2. MATERIAL ACCOUNTING POLICY INFORMATION
(Continued)

s. Provisi dan Kontinjensi (Lanjutan)

s. Provision and Contingencies (Continued)

Kewajiban kontinjensi tidak diakui dalam laporan keuangan konsolidasian. Kewajiban tersebut telah diungkapkan dalam catatan atas laporan keuangan konsolidasian kecuali kemungkinan arus keluar sumber daya ekonomi sangat kecil.

Contingent liabilities are not recognized in the consolidated financial statements. They are disclosed in the notes to consolidated financial statements unless the possibility of an outflow of resources embodying economic benefits is remote.

Aset kontinjensi tidak diakui dalam laporan keuangan konsolidasian tetapi diungkapkan dalam catatan atas laporan keuangan konsolidasian ketika arus masuk manfaat ekonomi cukup besar.

Contingent assets are not recognized in the consolidated financial statements but are disclosed in the notes to consolidated financial statements when an inflow of economic benefits is probable.

t. Peristiwa setelah periode pelaporan

t. Events after the reporting period

Peristiwa setelah periode pelaporan yang memberikan bukti kondisi yang ada pada akhir periode pelaporan (*adjusting events*) tercermin dalam laporan keuangan konsolidasian. Peristiwa setelah periode pelaporan yang tidak berdampak pada laporan keuangan diungkapkan dalam catatan atas laporan keuangan konsolidasian apabila jumlahnya material.

Events after the reporting period that provide evidence of conditions that existed at the end of the reporting period (*adjusting events*) are reflected in the consolidated financial statements. Events after the reporting period that are not adjusting events are disclosed in the notes to consolidated financial statements when material.

3. PERTIMBANGAN, ESTIMASI, DAN ASUMSI
AKUNTANSI SIGNIFIKAN

3. SIGNIFICANT ACCOUNTING JUDGMENTS,
ESTIMATES AND ASSUMPTIONS

Penyusunan laporan keuangan konsolidasian Grup mengharuskan manajemen untuk membuat pertimbangan, estimasi dan asumsi yang mempengaruhi jumlah yang dilaporkan dari pendapatan, beban, aset dan liabilitas, dan pengungkapan atas liabilitas kontinjensi, pada akhir periode pelaporan. Ketidakpastian mengenai asumsi dan estimasi tersebut dapat mengakibatkan penyesuaian material terhadap nilai tercatat aset dan liabilitas dalam periode pelaporan berikutnya.

The preparation of the Group's consolidated financial statements requires management to make judgments, estimates and assumptions that affect the reported amounts of revenues, expenses, assets and liabilities, and the disclosure of contingent liabilities at the end of the reporting period. Uncertainty about these assumptions and estimates could result in outcomes that require a material adjustment to the carrying amount of the asset and liability affected in future periods.

Pertimbangan

Judgments

Pertimbangan berikut ini dibuat oleh manajemen dalam rangka penerapan kebijakan akuntansi Grup yang memiliki pengaruh paling signifikan atas jumlah yang diakui dalam laporan keuangan konsolidasian:

The following judgments are made by management in the process of applying the Group's accounting policies that have the most significant effects on the amounts recognized in the consolidated financial statements:

Pajak Penghasilan

Income Taxes

Dalam menentukan total yang harus diakui terkait dengan liabilitas pajak yang tidak pasti, Grup menerapkan pertimbangan yang sama yang akan mereka gunakan dalam menentukan total cadangan yang harus diakui sesuai dengan PSAK 57, "Provisi, Liabilitas Kontinjensi, dan Aset Kontinjensi". Grup membuat analisa untuk semua posisi pajak terkait dengan pajak penghasilan untuk menentukan jika liabilitas pajak untuk manfaat pajak yang belum diakui harus diakui.

In determining the amount to be recognized in respect of an uncertain tax liability, the Group applies similar considerations as it would use in determining the amount of a provision to be recognized in accordance with PSAK 57, "Provisions, Contingent Liabilities and Contingent Assets". The Group makes an analysis of all tax positions related to income taxes to determine if a tax liability for unrecognized tax benefit should be recognized.

PT MODERN INTERNASIONAL Tbk DAN ENTITAS ANAK
CATATAN ATAS LAPORAN KEUANGAN KONSOLIDASIAN
UNTUK TAHUN YANG BERAKHIR PADA TANGGAL
31 DESEMBER 2023
(Disajikan dalam Rupiah, kecuali dinyatakan lain)

PT MODERN INTERNASIONAL Tbk AND SUBSIDIARIES
NOTES TO CONSOLIDATED FINANCIAL STATEMENTS
FOR THE YEAR ENDED
31 DECEMBER 2023
(Expressed in Rupiah, unless otherwise stated)

3. PERTIMBANGAN, ESTIMASI, DAN ASUMSI
AKUNTANSI SIGNIFIKAN (Lanjutan)

3. SIGNIFICANT ACCOUNTING JUDGMENTS,
ESTIMATES AND ASSUMPTIONS (Continued)

Pajak Penghasilan (Lanjutan)

Income Taxes (Continued)

Pertimbangan signifikan dilakukan dalam menginterpretasikan peraturan pajak yang kompleks mengakibatkan ketidakpastian dalam menentukan provisi atas pajak penghasilan badan. Terdapat transaksi dan perhitungan tertentu yang penentuan pajak akhirnya adalah tidak pasti dalam kegiatan usaha normal.

Significant judgment is involved in interpreting the complex tax regulation which lead to the uncertainty in determining the provision for corporate income tax. There are certain transactions and computation for which the ultimate tax determination is uncertain during the ordinary course of business.

Estimasi dan Asumsi

Estimates and Assumptions

Asumsi utama masa depan dan sumber utama estimasi ketidakpastian lain pada tanggal pelaporan yang memiliki risiko signifikan bagi penyesuaian yang material terhadap nilai tercatat aset dan liabilitas untuk tahun berikutnya diungkapkan di bawah ini.

The key assumptions concerning the future and other key sources of estimation uncertainty at the reporting date that have a significant risk of causing a material adjustment to the carrying amounts of assets and liabilities within the next financial year are disclosed below.

Grup mendasarkan asumsi dan estimasi pada parameter yang tersedia pada saat laporan keuangan konsolidasian disusun. Asumsi dan situasi mengenai perkembangan masa depan mungkin berubah akibat perubahan pasar atau situasi di luar kendali Grup. Perubahan tersebut dicerminkan dalam asumsi terkait pada saat terjadinya.

The Group based its assumptions and estimates on parameters available when the consolidated financial statements were prepared. Existing circumstances and assumptions about future developments may change due to market changes or circumstances arising beyond the control of the Group. Such changes are reflected in the assumptions when they occur.

Nilai Wajar Instrumen Keuangan

Fair Value of Financial Instruments

Grup menentukan nilai wajar dari instrumen keuangan yang tidak diperdagangkan pada pasar aktif, menggunakan teknik penilaian. Teknik tersebut secara signifikan dipengaruhi oleh asumsi yang digunakan, termasuk diskon tarif dan perkiraan arus kas masa depan. Dalam hal itu, perkiraan nilai wajar yang diturunkan tidak selalu dapat dibuktikan dengan perbandingan dengan pasar independen dan, dalam banyak kasus, mungkin tidak mampu disadari dengan segera.

The Group determines the fair value of financial instruments that are not traded in an active market, using valuation techniques. Those techniques are significantly affected by the assumptions used, including discount rates and estimates of future cash flows. In that regard, the derived fair value estimates cannot always be substantiated by comparison with independent markets and, in many cases, may not be capable of being realised immediately.

Metode dan asumsi yang digunakan untuk mengestimasi nilai wajar aset dan liabilitas keuangan diungkapkan dalam Catatan 31.

The methods and assumptions used to estimate the fair value of financial assets and liabilities are discussed in Note 31.

Penyisihan atas Penurunan Nilai Piutang

Allowance for Impairment of Receivables

Grup mengevaluasi akun tertentu jika terdapat informasi bahwa pihak yang bersangkutan tidak dapat memenuhi liabilitas keuangannya. Dalam hal tersebut, Grup mempertimbangkan, berdasarkan fakta dan situasi yang tersedia, termasuk namun tidak terbatas pada, jangka waktu hubungan dengan pihak dan status kredit dari pihak berdasarkan catatan kredit dari pihak ketiga dan faktor pasar yang telah diketahui, untuk mencatat provisi spesifik atas jumlah piutang pihak guna mengurangi jumlah piutang yang diharapkan dapat diterima oleh Grup.

The Group evaluates specific accounts where it has information that certain parties are unable to meet their financial obligations. In these cases, the Group uses judgment, based on the best available facts and circumstances, including but not limited to, the length of its relationship with the parties and the parties' current credit status based on third party credit reports and known market factors, to record specific provisions for parties against amounts due to reduce its receivable amounts that the Group expects to collect.

PT MODERN INTERNASIONAL Tbk DAN ENTITAS ANAK
CATATAN ATAS LAPORAN KEUANGAN KONSOLIDASIAN
UNTUK TAHUN YANG BERAKHIR PADA TANGGAL
31 DESEMBER 2023
(Disajikan dalam Rupiah, kecuali dinyatakan lain)

PT MODERN INTERNASIONAL Tbk AND SUBSIDIARIES
NOTES TO CONSOLIDATED FINANCIAL STATEMENTS
FOR THE YEAR ENDED
31 DECEMBER 2023
(Expressed in Rupiah, unless otherwise stated)

3. PERTIMBANGAN, ESTIMASI, DAN ASUMSI
AKUNTANSI SIGNIFIKAN (Lanjutan)

3. SIGNIFICANT ACCOUNTING JUDGMENTS,
ESTIMATES AND ASSUMPTIONS (Continued)

Estimasi dan Asumsi (Lanjutan)

Estimates and Assumptions (Continued)

Penyisihan atas Penurunan Nilai Piutang
(Lanjutan)

Allowance for Impairment of Receivables
(Continued)

Provisi spesifik ini dievaluasi kembali dan disesuaikan jika tambahan informasi yang diterima mempengaruhi jumlah penyisihan untuk penurunan nilai piutang.

These specific provisions are re-evaluated and adjusted as additional information received affects the amounts of allowance for impairment of receivables.

Nilai tercatat dari piutang usaha dan piutang lain-lain Grup setelah dikurangi cadangan kerugian penurunan nilai pada tanggal 31 Desember 2023 sebesar Rp 6.203.739.910 dan Rp 926.119.213 dan pada tanggal 31 Desember 2022 sebesar Rp 10.014.204.516 dan Rp 851.803.998. Penjelasan lebih lanjut diungkapkan dalam Catatan 5 dan 6.

The carrying amount of the Group's trade receivables and other receivables net of allowance for impairment loss as of 31 December 2023 amounted to Rp 6,203,739,910 and Rp 926,119,213 and as of 31 December 2022 amounted to Rp 10,014,204,516 and Rp 851,803,998. Further details are presented in Notes 5 and 6.

Penyisihan Persediaan Usang

Allowance for Inventory Obsolescence

Grup menetapkan penyisihan persediaan setiap kali nilai realisasi bersih dari persediaan menjadi lebih rendah dari harga perolehan akibat kerusakan, kondisi fisik menurun, keusangan, perubahan tingkat harga atau penyebab lainnya. Akun penyisihan ditinjau untuk mencerminkan penilaian yang akurat dalam catatan keuangan.

The Group provides allowance for inventories whenever the net realizable value of the inventories becomes lower than cost due to damage, physical deterioration, obsolescence, changes in price levels or other causes. The allowance account is reviewed to reflect the accurate valuation in the financial records.

Nilai tercatat persediaan Grup pada tanggal 31 Desember 2023 dan 2022 masing-masing sebesar Rp 18.745.703.427 dan Rp 22.835.184.161. Penjelasan lebih rinci diungkapkan pada Catatan 7.

The carrying amount of inventories of the Group as of 31 December 2023 and 2022 amounted to Rp 18,745,703,427 and Rp 22,835,184,161, respectively. Further details are disclosed in Note 7.

Penyusutan Aset Tetap

Depreciation of Property, Plant and Equipment

Biaya perolehan aset tetap disusutkan dengan menggunakan metode garis lurus berdasarkan taksiran masa manfaat ekonomisnya. Manajemen mengestimasi masa manfaat ekonomis aset tetap antara 4 sampai 20 tahun. Ini adalah umur yang secara umum diharapkan dalam industri di mana Grup menjalankan bisnisnya. Perubahan tingkat pemakaian dan perkembangan teknologi dapat mempengaruhi masa manfaat ekonomis dan nilai sisa aset, dan karenanya biaya penyusutan masa depan mungkin direvisi.

The costs of property, plant and equipment are depreciated on a straight-line method over their estimated useful lives. Management estimates the useful lives of these property, plant and equipment to be within 4 to 20 years. These are common life expectancies applied in the industries where the Group conducts its businesses. Changes in the expected level of usage and technological development could impact the economic useful lives and the residual values of these assets, and therefore future depreciation charges could be revised.

Nilai tercatat bersih atas aset tetap Grup pada tanggal 31 Desember 2023 dan 2022 masing-masing sebesar Rp 143.937.361.878 dan Rp 146.850.520.184. Penjelasan lebih rinci diungkapkan dalam Catatan 9.

The net carrying amount of the Group's property, plant and equipment as of 31 December 2023 and 2022 amounted to Rp 143,937,361,878 and Rp 146,850,520,184, respectively. Further details are disclosed in Note 9.

PT MODERN INTERNASIONAL Tbk DAN ENTITAS ANAK
CATATAN ATAS LAPORAN KEUANGAN KONSOLIDASIAN
UNTUK TAHUN YANG BERAKHIR PADA TANGGAL
31 DESEMBER 2023
(Disajikan dalam Rupiah, kecuali dinyatakan lain)

PT MODERN INTERNASIONAL Tbk AND SUBSIDIARIES
NOTES TO CONSOLIDATED FINANCIAL STATEMENTS
FOR THE YEAR ENDED
31 DECEMBER 2023
(Expressed in Rupiah, unless otherwise stated)

3. PERTIMBANGAN, ESTIMASI, DAN ASUMSI
AKUNTANSI SIGNIFIKAN (Lanjutan)

3. SIGNIFICANT ACCOUNTING JUDGMENTS,
ESTIMATES AND ASSUMPTIONS (Continued)

Estimasi dan Asumsi (Lanjutan)

Estimates and Assumptions (Continued)

Penurunan Nilai Aset Non-Keuangan

Impairment of Non-Financial Assets

Grup menilai apakah terdapat indikasi penurunan nilai semua aset non-keuangan pada setiap tanggal pelaporan. Aset non-keuangan diuji untuk penurunan nilai apabila terdapat kejadian atau perubahan keadaan yang mengindikasikan bahwa nilai tercatat aset tidak dapat dipulihkan kembali. Hal ini memerlukan estimasi nilai unit penghasil kas. Estimasi nilai mengharuskan Grup untuk membuat perkiraan arus kas masa depan yang diharapkan dari Unit Penghasil Kas dan juga memilih tingkat diskonto yang sesuai untuk menghitung nilai sekarang dari arus kas tersebut. Apabila terdapat nilai yang tidak bisa diestimasi secara andal, jumlah yang dapat dipulihkan didasarkan pada nilai wajar dikurangi biaya penjualan.

The Group assess whether there are any indications of impairment for all non-financial assets at each reporting date. Non-financial assets are tested for impairment whenever events or changes in circumstances indicate that the carrying amount of the asset may not be recoverable. This requires an estimation of the value in use of the cash generating-units. Estimating the value in use requires the Group to make an estimate of the expected future cash flows from the Cash-Generating Unit and also choose a suitable discount rate in order to calculate the present value of those cash flows. In cases where the value in use cannot be reliably estimated, the recoverable amount is based on the fair value less cost to sell.

Manajemen berkeyakinan bahwa tidak ada penurunan nilai aset non-keuangan yang harus diakui pada tanggal 31 Desember 2023 dan 2022.

The management is of the opinion that there should be no impairment for non-financial assets that should be recognized as of 31 December 2023 and 2022.

Imbalan Kerja

Employee Benefits

Penentuan liabilitas imbalan kerja Grup bergantung pada pemilihan asumsi yang digunakan oleh aktuaris independen dalam menghitung jumlah-jumlah tersebut. Asumsi tersebut termasuk antara lain, tingkat diskonto, tingkat kenaikan gaji tahunan, tingkat pengunduran diri karyawan tahunan, tingkat kecacatan, umur pensiun dan tingkat kematian. Hasil aktual yang berbeda dari asumsi yang ditetapkan Grup langsung diakui dalam laporan laba rugi dan penghasilan komprehensif lain konsolidasian pada saat terjadinya. Sementara Grup berkeyakinan bahwa asumsi tersebut adalah wajar dan sesuai, perbedaan signifikan pada hasil aktual atau perubahan signifikan dalam asumsi yang ditetapkan Grup dapat mempengaruhi secara material liabilitas atas imbalan kerja dan beban imbalan kerja bersih.

The determination of the Group employee benefits liabilities is dependent on its selection of certain assumptions used by the independent actuaries in calculating such amounts. Those assumptions include discount rates, future annual salary increase, annual employee turn-over rate, disability rate, retirement age and mortality rate. Actual results that differ from the Group assumptions are recognized immediately in consolidated statement of profit or loss and other comprehensive income as and when they occur. While the Group believes that its assumptions are reasonable and appropriate, significant differences in the Group actual experiences or significant changes in the Group assumptions may materially affect its liability for employee benefits and net employee benefits expense.

Nilai tercatat atas liabilitas diestimasi imbalan kerja Grup pada tanggal 31 Desember 2023 dan 2022 masing-masing sebesar Rp 1.603.325.000 dan Rp 1.820.208.000. Penjelasan lebih rinci diungkapkan dalam Catatan 16.

The carrying amount of the Group's estimated liabilities for employee benefits as of 31 December 2023 and 2022 amounted to Rp 1,603,325,000 and Rp 1,820,208,000, respectively. Further details are disclosed in Note 16.

PT MODERN INTERNASIONAL Tbk DAN ENTITAS ANAK
CATATAN ATAS LAPORAN KEUANGAN KONSOLIDASIAN
UNTUK TAHUN YANG BERAKHIR PADA TANGGAL
31 DESEMBER 2023
(Disajikan dalam Rupiah, kecuali dinyatakan lain)

PT MODERN INTERNASIONAL Tbk AND SUBSIDIARIES
NOTES TO CONSOLIDATED FINANCIAL STATEMENTS
FOR THE YEAR ENDED
31 DECEMBER 2023
(Expressed in Rupiah, unless otherwise stated)

3. PERTIMBANGAN, ESTIMASI, DAN ASUMSI
AKUNTANSI SIGNIFIKAN (Lanjutan)

3. SIGNIFICANT ACCOUNTING JUDGMENTS,
ESTIMATES AND ASSUMPTIONS (Continued)

Estimasi dan Asumsi (Lanjutan)

Estimates and Assumptions (Continued)

Pajak Tangguhan

Deferred Tax

Pajak tangguhan diakui atas seluruh beda waktu antara komersial dan fiskal. Estimasi signifikan oleh manajemen disyaratkan dalam menentukan jumlah liabilitas pajak tangguhan yang dapat diakui, berdasarkan saat penggunaan dan tingkat penghasilan kena pajak dan strategi perencanaan pajak masa depan. Penjelasan lebih rinci diungkapkan dalam Catatan 15d.

Deferred tax are recognized for timing differences between commercial and fiscal bases. Significant management estimates are required to determine the amount of deferred tax that can be recognized, based upon the likely timing and the level of future taxable income, together with future tax planning strategies. Further details are disclosed in Note 15d.

4. KAS DAN BANK

4. CASH ON HAND AND IN BANKS

	<u>31 Desember 2023/ 31 December 2023</u>	<u>31 Desember 2022/ 31 December 2022</u>	
K a s	29.500.000	24.500.135	Cash on hand
B a n k			Cash in banks
Dalam Rupiah			In Rupiah
PT Bank Sinarmas Tbk	402.672.942	322.125.692	PT Bank Sinarmas Tbk
PT Bank Central Asia Tbk	293.012.920	1.657.620.988	PT Bank Central Asia Tbk
PT Bank Mandiri (Persero) Tbk	94.849.713	258.625.606	PT Bank Mandiri (Persero) Tbk
PT Bank Rakyat Indonesia (Persero) Tbk	73.585.200	972.680.000	PT Bank Rakyat Indonesia (Persero) Tbk
PT Bank Permata Tbk	33.246.783	31.834.182	PT Bank Permata Tbk
PT Bank CIMB Niaga Tbk	-	1.223.184	PT Bank CIMB Niaga Tbk
Dalam Dolar AS			In US Dollar
PT Bank Central Asia Tbk	30.737.191	27.157.211	PT Bank Central Asia Tbk
Sub-total	<u>928.104.749</u>	<u>3.271.266.863</u>	Sub-total
T o t a l	<u>957.604.749</u>	<u>3.295.766.998</u>	T o t a l

Seluruh kas dan bank ditempatkan pada pihak ketiga.

All placements of cash on hand and in banks were with third parties.

5. PIUTANG USAHA

5. TRADE RECEIVABLES

	<u>31 Desember 2023/ 31 December 2023</u>	<u>31 Desember 2022/ 31 December 2022</u>	
Pihak ketiga	8.512.901.737	10.114.957.941	Third parties
Dikurangi cadangan kerugian penurunan nilai	(2.309.161.827)	(100.753.425)	Less allowance for impairment loss
N e t o	<u>6.203.739.910</u>	<u>10.014.204.516</u>	N e t

PT MODERN INTERNASIONAL Tbk DAN ENTITAS ANAK
CATATAN ATAS LAPORAN KEUANGAN KONSOLIDASIAN
UNTUK TAHUN YANG BERAKHIR PADA TANGGAL
31 DESEMBER 2023
(Disajikan dalam Rupiah, kecuali dinyatakan lain)

PT MODERN INTERNASIONAL Tbk AND SUBSIDIARIES
NOTES TO CONSOLIDATED FINANCIAL STATEMENTS
FOR THE YEAR ENDED
31 DECEMBER 2023
(Expressed in Rupiah, unless otherwise stated)

5. PIUTANG USAHA (Lanjutan)

5. TRADE RECEIVABLES (Continued)

Rincian umur piutang usaha adalah sebagai berikut:

The details of the ages of trade receivables are as follows:

	31 Desember 2023/ 31 December 2023	31 Desember 2022/ 31 December 2022	
Belum jatuh tempo	2.437.789.148	3.867.045.766	Not yet due
Jatuh tempo:			Overdue:
1 - 30 hari	1.546.705.156	2.060.881.992	1 - 30 days
31 - 90 hari	749.403.298	2.060.066.680	31 - 90 days
91 - 120 hari	84.425.592	186.162.841	91 - 120 days
121 - 360 hari	1.044.397.125	1.091.064.212	121 - 360 days
Lebih dari 360 hari	341.019.591	748.983.025	More than 360 days
Lewat jatuh tempo dan mengalami penurunan nilai	2.309.161.827	100.753.425	Past due and impaired
T o t a l	8.512.901.737	10.114.957.941	T o t a l

Mutasi cadangan kerugian penurunan nilai adalah sebagai berikut:

The movements in the allowance for impairment loss are as follows:

	2 0 2 3	2 0 2 2	
Saldo awal	100.753.425	7.790.163	Beginning balance
Tambahan penyisihan tahun berjalan (Catatan 24b)	2.208.408.402	92.963.262	Additional allowance during the year (Note 24b)
Saldo akhir	2.309.161.827	100.753.425	Ending balance

Berdasarkan hasil penilaian manajemen secara individu atau secara kolektif, manajemen berpendapat bahwa penyisihan cadangan kerugian tersebut cukup untuk menutupi kemungkinan kerugian dari tidak tertagihnya piutang usaha tersebut.

Based on management's evaluation neither made individually or collectively, management believes that the allowance for impairment losses is sufficient to cover possible losses from uncollectible trade receivables.

Piutang usaha digunakan sebagai jaminan untuk pinjaman jangka panjang (Catatan 17).

Trade receivables are used as collateral for long-term loans (Note 17).

Pada tanggal 31 Desember 2023 dan 2022, semua piutang usaha didenominasikan dalam mata uang Rupiah.

As of 31 December 2023 and 2022, all trade receivables are denominated in Rupiah currency.

6. PIUTANG LAIN-LAIN

6. OTHER RECEIVABLES

	31 Desember 2023/ 31 December 2023	31 Desember 2022/ 31 December 2022	
Pihak ketiga			Third Parties
PT Asia Sumber Pratama	917.669.213	843.353.998	PT Asia Sumber Pratama
Lain - lain	8.450.000	8.450.000	Others
T o t a l	926.119.213	851.803.998	T o t a l

Pada tahun 2023 dan 2022, berdasarkan evaluasi manajemen Grup tidak terdapat pencadangan kerugian penurunan nilai atas piutang ini.

In 2023 and 2022, based on the group management's evaluation there is no allowance of impairment loss on these receivables.

Pada tanggal 31 Desember 2023 dan 2022, semua piutang usaha didenominasikan dalam mata uang Rupiah.

As of 31 December 2023 and 2022, all trade receivables are denominated in Rupiah currency.

PT MODERN INTERNASIONAL Tbk DAN ENTITAS ANAK
CATATAN ATAS LAPORAN KEUANGAN KONSOLIDASIAN
UNTUK TAHUN YANG BERAKHIR PADA TANGGAL
31 DESEMBER 2023
(Disajikan dalam Rupiah, kecuali dinyatakan lain)

PT MODERN INTERNASIONAL Tbk AND SUBSIDIARIES
NOTES TO CONSOLIDATED FINANCIAL STATEMENTS
FOR THE YEAR ENDED
31 DECEMBER 2023
(Expressed in Rupiah, unless otherwise stated)

7. PERSEDIAAN

7. INVENTORIES

	31 Desember 2023/ 31 December 2023	31 Desember 2022 31 December 2022	
Produk fotokopi	22.204.369.322	24.542.845.061	Photocopy products
Penyisihan persediaan usang dan penurunan nilai	(3.458.665.895)	(1.707.660.900)	Allowance for inventory obsolescence and decline in value
Neto	18.745.703.427	22.835.184.161	Net

Mutasi persediaan adalah sebagai berikut:

The movement in inventories is as follows:

	2023	2022	
Persediaan awal	22.835.184.161	22.615.451.088	Beginning inventory
Penambahan tahun berjalan	13.015.786.786	33.262.353.781	Additions during the year
Persediaan tersedia untuk dijual	35.850.970.947	55.877.804.869	Inventories available-for-sale
Beban pokok pendapatan (Catatan 21)	(17.105.267.520)	(33.042.620.708)	Cost of revenues (Note 21)
Neto	18.745.703.427	22.835.184.161	Neto

Perubahan penyisihan persediaan usang dan penurunan nilai adalah sebagai berikut:

The changes in the allowance for inventory obsolescence and decline in value are as follows:

	2023	2022	
Saldo awal	1.707.660.900	2.945.415.244	Beginning balance
Penghapusan persediaan	-	(2.945.415.244)	Inventory write-off
Pencadangan tahun berjalan (Catatan 24b)	1.751.004.995	1.707.660.900	Current year allowance (Note 24b)
Saldo akhir	3.458.665.895	1.707.660.900	Ending balance

Berdasarkan hasil penelaahan terhadap harga pasar setelah tanggal pelaporan dan kondisi fisik dari persediaan, manajemen berkeyakinan bahwa penyisihan tersebut di atas cukup untuk menutup kemungkinan kerugian dari keusangan dan penurunan nilai pasar persediaan.

Based on a review of the market prices at the subsequent date of reporting and physical conditions of the inventories, management believes that the above allowance is adequate to cover any possible losses from obsolescence and decline in market values of inventories.

Persediaan digunakan sebagai jaminan untuk pinjaman jangka panjang (Catatan 17).

Inventories are used as collateral for long-term loans (Note 17).

Pada tanggal 31 Desember 2023 dan 2022, persediaan Grup telah diasuransikan kepada pihak ketiga yaitu PT Sampo Insurance Indonesia dan PT Asuransi Dayin Mitra Tbk terhadap risiko kebakaran dan risiko lainnya berdasarkan suatu paket polis tertentu dengan total nilai keseluruhan pertanggungansian masing-masing sebesar Rp 19.826.425.543 dan Rp 18.591.942.641.

As of 31 December 2023 and 2022, the Group's inventories are insured by third parties such as PT Sampo Insurance Indonesia and PT Asuransi Dayin Mitra Tbk against fire and other risks under certain blanket policies with a total aggregate coverage amounting to Rp 19,826,425,543 and Rp 18,591,942,641, respectively.

**PT MODERN INTERNASIONAL Tbk DAN ENTITAS ANAK
CATATAN ATAS LAPORAN KEUANGAN KONSOLIDASIAN
UNTUK TAHUN YANG BERAKHIR PADA TANGGAL
31 DESEMBER 2023
(Disajikan dalam Rupiah, kecuali dinyatakan lain)**

**PT MODERN INTERNASIONAL Tbk AND SUBSIDIARIES
NOTES TO CONSOLIDATED FINANCIAL STATEMENTS
FOR THE YEAR ENDED
31 DECEMBER 2023
(Expressed in Rupiah, unless otherwise stated)**

8. INVESTASI PADA SAHAM

Investasi pada saham merupakan 18% kepemilikan Perusahaan atas PT Saison Modern Finance (SMF) sebesar Rp 29.766.540.000 pada tanggal 31 Desember 2023 dan 2022.

Pada 11 November 2022, Perusahaan dan SMF menandatangani nota kesepahaman mengenai skema pembayaran utang. Berdasarkan perjanjian tersebut para pihak menyepakati hal-hal sebagai berikut:

- Perusahaan akan menjual kepemilikannya atas 30.000 saham SMF kepada SMF (atau nominee-nya) dengan nilai per saham sebesar Rp 992.218 atau sejumlah Rp 29.766.540.000 berdasarkan penilaian dari Kantor Jasa Penilai Publik "Kusnanto dan Rekan" dengan Laporan Penilaian Nomor 00097/2.0162-00/BS/09/0153/1/VI/2022 tanggal 2 Juni 2022.
- Nilai jual yang jatuh tempo dan terutang oleh SMF akan dihapuskan seluruhnya terhadap sisa pinjaman Perusahaan dan MSI (Catatan 10 dan 17).
- Setelah penghapusan seperti di atas, saldo sisa pinjaman Perusahaan dan MSI akan dilakukan secara negosiasi dan disepakati melalui itikad baik antara para pihak termasuk opsi yang dapat dilaksanakan oleh SMF untuk menghapus saldo sisa pinjaman sehingga dianggap lunas oleh Perusahaan.
- Perusahaan diberikan opsi untuk membeli kembali seluruh atau sebagian saham yang telah dijual dengan harga pembelian yang disetujui oleh Perusahaan dan SMF. Opsi akan tersedia dalam 3 tahun sejak tanggal eksekusi.

Pada tahun 2022, Grup menghapus sisa utang jangka panjang PT Modern Sevel Indonesia, entitas anak, sebesar Rp 21.814.664.087 yang mengakibatkan pengakuan keuntungan dari penghapusan pinjaman sebesar Rp 21.814.664.087 (Catatan 17 dan 24a).

Pada tahun 2022, Grup juga melakukan penilaian kembali penyertaan saham SMF yang dicatat sebagai aset keuangan yang diukur pada nilai wajar melalui penghasilan komprehensif lain sehingga diperoleh "Penghasilan dari pengukuran kembali investasi pada saham" yang dicatat dalam penghasilan komprehensif lain sebesar Rp 10.483.440.863.

8. INVESTMENT IN SHARES

Investment in shares pertains to the Company's 18% ownership over PT Saison Modern Finance (SMF) amounting to Rp 29,766,540,000 as of 31 December 2023 and 2022.

In 11 November 2022, the Company and SMF entered into a memorandum of understanding regarding debt payment scheme. Under the agreement the parties agreed with the following:

- The Company will sell its ownership of 30,000 shares of SMF to SMF (or its nominee) with a value per share of Rp 992,218 or for a total amount of Rp 29,766,540,000 based on the assessment made by Kantor Jasa Penilai Publik "Kusnanto dan Rekan" with Valuation Report Number 00097/2.0162-00/BS/09/0153/1/VI/2022 dated 2 June 2022.
- The sale consideration due and payable by SMF will be set-off in its entirety against the outstanding debt of the Company and MSI (Notes 10 and 17).
- After the aforementioned set-off, the balance of the outstanding debt by the Company and MSI will be dealt with in the manner negotiated and agreed in good faith between the parties including an option exercisable by SMF to write-off the outstanding balance of the debt so that it is deemed fully paid by the Company.
- The Company is given an option to repurchase all or part of the sold shares at the purchase price to be agreed by the Company and SMF. The option will be available in 3 years from the date of the execution.

In 2022, the Group write-off the remaining long-term loan of PT Modern Sevel Indonesia, a subsidiary, amounting to Rp 21,814,664,087 which resulted to recognition of gain from the extinguishment of loan amounting to Rp 21,814,664,087 (Notes 17 and 24a).

In 2022, the Group also revalued its investment in shares of SMF which is accounted as financial asset measured at fair value through other comprehensive income resulting to an "Income from remeasurement of investment in shares" recorded under other comprehensive income amounting to Rp 10,483,440,863.

Ekshibit E/43

Exhibit E/43

PT MODERN INTERNASIONAL Tbk DAN ENTITAS ANAK
CATATAN ATAS LAPORAN KEUANGAN KONSOLIDASIAN
UNTUK TAHUN YANG BERAKHIR PADA TANGGAL
31 DESEMBER 2023
(Disajikan dalam Rupiah, kecuali dinyatakan lain)

PT MODERN INTERNASIONAL Tbk AND SUBSIDIARIES
NOTES TO CONSOLIDATED FINANCIAL STATEMENTS
FOR THE YEAR ENDED
31 DECEMBER 2023
(Expressed in Rupiah, unless otherwise stated)

9. ASET TETAP

9. PROPERTY, PLANT AND EQUIPMENT

<u>2023</u>	Saldo awal/ <i>Beginning balance</i>	Penambahan/ <i>Additions</i>	Pengurangan/ <i>Deductions</i>	Reklasifikasi/ <i>Reclassifications</i>	Saldo akhir/ <i>Ending balance</i>	<u>2023</u>
Biaya perolehan						Acquisition cost
<u>Pemilikan langsung</u>						<u>Direct ownership</u>
T a n a h	99.821.150.238	-	(155.000.000)	-	99.666.150.238	<i>Land</i>
Bangunan dan prasarana	20.097.666.542	-	(98.700.931)	-	19.998.965.611	<i>Buildings and improvements</i>
Mesin dan peralatan	187.985.360.126	-	(7.793.141.929)	5.898.888.360	186.091.106.557	<i>Machineries and equipments</i>
Peralatan dan inventaris kantoor	134.579.946.186	186.818.198	-	-	134.766.764.384	<i>Office equipments, furnitures and fixtures</i>
Alat-alat pengangkutan	7.787.527.943	-	-	-	7.787.527.943	<i>Transportation equipments</i>
Sub-total	<u>450.271.651.035</u>	<u>186.818.198</u>	<u>(8.046.842.860)</u>	<u>5.898.888.360</u>	<u>448.310.514.733</u>	<i>Sub-total</i>
<u>Aset dalam penyelesaian</u>						<u>Construction-in- progress</u>
Mesin dan peralatan	2.536.695.442	6.173.267.571	-	(5.898.888.360)	2.811.074.653	<i>Machineries and equipments</i>
T o t a l	<u>452.808.346.477</u>	<u>6.360.085.769</u>	<u>(8.046.842.860)</u>	<u>-</u>	<u>451.121.589.386</u>	T o t a l
Akumulasi penyusutan dan penurunan nilai						Accumulated depreciation and impairment
<u>Pemilikan langsung</u>						<u>Direct ownership</u>
Bangunan dan prasarana	14.195.276.283	257.083.554	(98.700.931)	-	14.353.658.906	<i>Buildings and improvements</i>
Mesin dan peralatan	149.975.280.118	8.526.395.154	(7.693.527.127)	-	150.808.148.145	<i>Machineries and equipments</i>
Peralatan dan inventaris kantoor	133.999.741.949	235.150.565	-	-	134.234.892.514	<i>Office equipments, furnitures and fixtures</i>
Alat-alat pengangkutan	7.787.527.943	-	-	-	7.787.527.943	<i>Transportation equipments</i>
T o t a l	<u>305.957.826.293</u>	<u>9.018.629.273</u>	<u>(7.792.228.058)</u>	<u>-</u>	<u>307.184.227.508</u>	T o t a l
Jumlah tercatat	<u>146.850.520.184</u>				<u>143.937.361.878</u>	Carrying amount
<u>2022</u>	<u>Saldo awal/ <i>Beginning balance</i></u>	<u>Penambahan/ <i>Additions</i></u>	<u>Pengurangan/ <i>Deductions</i></u>	<u>Reklasifikasi/ <i>Reclassifications</i></u>	<u>Saldo akhir/ <i>Ending balance</i></u>	<u>2022</u>
Biaya perolehan						Acquisition cost
<u>Pemilikan langsung</u>						<u>Direct ownership</u>
T a n a h	100.439.456.371	-	(618.306.133)	-	99.821.150.238	<i>Land</i>
Bangunan dan prasarana	21.493.652.889	-	(1.395.986.347)	-	20.097.666.542	<i>Buildings and improvements</i>
Mesin dan peralatan	182.699.771.446	5.816.473.889	(530.885.209)	-	187.985.360.126	<i>Machineries and equipments</i>
Peralatan dan inventaris kantoor	134.218.007.997	361.938.189	-	-	134.579.946.186	<i>Office equipments, furnitures and fixtures</i>
Alat-alat pengangkutan	7.787.527.943	-	-	-	7.787.527.943	<i>Transportation equipments</i>
Sub-total	<u>446.638.416.646</u>	<u>6.178.412.078</u>	<u>(2.545.177.689)</u>	<u>-</u>	<u>450.271.651.035</u>	<i>Sub-total</i>
<u>Aset dalam penyelesaian</u>						<u>Construction-in- progress</u>
Mesin dan peralatan	1.313.045.062	1.223.650.380	-	-	2.536.695.442	<i>Machineries and equipments</i>
T o t a l	<u>447.951.461.708</u>	<u>7.402.062.458</u>	<u>(2.545.177.689)</u>	<u>-</u>	<u>452.808.346.477</u>	T o t a l

PT MODERN INTERNASIONAL Tbk DAN ENTITAS ANAK
CATATAN ATAS LAPORAN KEUANGAN KONSOLIDASIAN
UNTUK TAHUN YANG BERAKHIR PADA TANGGAL
31 DESEMBER 2023
(Disajikan dalam Rupiah, kecuali dinyatakan lain)

PT MODERN INTERNASIONAL Tbk AND SUBSIDIARIES
NOTES TO CONSOLIDATED FINANCIAL STATEMENTS
FOR THE YEAR ENDED
31 DECEMBER 2023
(Expressed in Rupiah, unless otherwise stated)

9. ASET TETAP (Lanjutan)

9. PROPERTY, PLANT AND EQUIPMENT (Continued)

<u>2022</u> (Lanjutan)	Saldo awal/ Beginning balance	Penambahan/ Additions	Pengurangan/ Deductions	Reklasifikasi/ Reclassifications	Saldo akhir/ Ending balance	<u>2022</u> (Continued)
Akumulasi penyusutan dan penurunan nilai						Accumulated depreciation and impairment
<u>Pemilikan langsung</u>						<u>Direct ownership</u>
Bangunan dan prasarana	15.201.578.959	389.683.671	(1.395.986.347)	-	14.195.276.283	Buildings and improvements
Mesin dan peralatan	142.898.180.539	7.558.433.846	(481.334.267)	-	149.975.280.118	Machineries and equipments
Peralatan dan inventaris kantor	133.741.830.088	257.911.861	-	-	133.999.741.949	Office equipments, furnitures and fixtures
Alat-alat pengangkutan	<u>7.783.658.155</u>	<u>3.869.788</u>	-	-	<u>7.787.527.943</u>	Transportation equipments
T o t a l	<u>299.625.247.741</u>	<u>8.209.899.166</u>	<u>(1.877.320.614)</u>	-	<u>305.957.826.293</u>	T o t a l
Jumlah tercatat	<u>148.326.213.967</u>				<u>146.850.520.184</u>	Carrying amount

Pengurangan aset tetap termasuk penjualan aset tetap adalah sebagai berikut:

The deductions from property, plant and equipment include the sale of the following:

<u>2023</u>	Harga jual neto/ Net selling price	Jumlah tercatat/ Carrying amount	Laba penjualan (Catatan 24a)/ Gain on sale (Notes 24a)	<u>2023</u>
<u>Pemilikan langsung</u>				<u>Direct ownership</u>
Mesin dan peralatan	<u>283.920.838</u>	<u>99.614.802</u>	<u>184.306.036</u>	Machineries and equipments
<u>2022</u>	Harga jual neto/ Net selling price	Jumlah tercatat/ Carrying amount	Laba penjualan (Catatan 24a)/ Gain on sale (Notes 24a)	<u>2022</u>
<u>Pemilikan langsung</u>				<u>Direct ownership</u>
Mesin dan peralatan	<u>1.440.070.511</u>	<u>49.550.942</u>	<u>1.390.519.569</u>	Machineries and equipments

Pada tahun 2023, aset tetap Grup dengan nilai buku sebesar Rp 155.000.000 yang dijadikan jaminan pinjaman jangka panjang kepada PT Bank Permata Tbk dan PT Bank Mandiri (Persero) Tbk (Catatan 17) dijual dengan harga sebesar Rp 11.874.206.254 sehingga menghasilkan keuntungan penghapusan pinjaman sebesar Rp 11.719.206.254 (Catatan 24a).

In 2023, the Group's property, plant and equipment with book value amounting to Rp 155,000,000 used as collateral for long-term loan to PT Bank Permata Tbk and PT Bank Mandiri (Persero) Tbk (Note 17) were sold for Rp 11,874,206,254 resulting to a gain in extinguishment of loan amounting to Rp 11,719,206,254 (Note 24a).

Pada tahun 2022, aset tetap Grup dengan nilai buku sebesar Rp 618.306.133 yang dijadikan jaminan pinjaman jangka panjang kepada PT Bank Mandiri (Persero) Tbk (Catatan 17) dijual dengan harga sebesar Rp 31.855.891.111 sehingga menghasilkan keuntungan penghapusan pinjaman sebesar Rp 31.237.584.978 (Catatan 24a).

In 2022, the Group's property, plant and equipment with book value amounting to Rp 618,306,133 used as collateral for long-term loan to PT Bank Mandiri (Persero) Tbk (Note 17) were sold for Rp 31,855,891,111 resulting to a gain in extinguishment of loan amounting to Rp 31,237,584,978 (Note 24a).

Alokasi beban penyusutan yang dibebankan pada laporan laba rugi dan penghasilan komprehensif lain konsolidasian sebagai berikut:

Depreciation was charged to the consolidated statement of profit or loss and other comprehensive income as follows:

	<u>2023</u>	<u>2022</u>	
Beban penjualan (Catatan 22)	8.681.123.413	7.374.922.315	Selling expenses (Note 22)
Beban umum dan administrasi (Catatan 23)	<u>337.505.860</u>	<u>834.976.851</u>	General and administrative expenses (Note 23)
T o t a l	<u>9.018.629.273</u>	<u>8.209.899.166</u>	T o t a l

Aset tetap digunakan sebagai jaminan untuk pinjaman bank jangka panjang (Catatan 17).

Property, plant and equipment are used as collateral for long-term bank loans (Note 17).

PT MODERN INTERNASIONAL Tbk DAN ENTITAS ANAK
CATATAN ATAS LAPORAN KEUANGAN KONSOLIDASIAN
UNTUK TAHUN YANG BERAKHIR PADA TANGGAL
31 DESEMBER 2023
(Disajikan dalam Rupiah, kecuali dinyatakan lain)

PT MODERN INTERNASIONAL Tbk AND SUBSIDIARIES
NOTES TO CONSOLIDATED FINANCIAL STATEMENTS
FOR THE YEAR ENDED
31 DECEMBER 2023
(Expressed in Rupiah, unless otherwise stated)

10. UTANG JANGKA PENDEK

10. SHORT-TERM LOANS

	31 Desember 2023/ <u>31 December 2023</u>	31 Desember 2022/ <u>31 December 2022</u>	
Non-bank Dalam Rupiah <u>Perusahaan</u> Pihak ketiga			Non-bank In Rupiah <u>The Company</u> Third party
PT Saison Modern Finance	<u>24.573.240.881</u>	<u>24.573.240.881</u>	PT Saison Modern Finance

Pinjaman non-bank

Non-bank loans

Perusahaan

The Company

PT Saison Modern Finance (SMF)

PT Saison Modern Finance (SMF)

<u>N o m o r / N u m b e r</u>	<u>T a n g g a l / D a t e</u>	<u>S u k u b u n g a / I n t e r e s t r a t e</u>	<u>J a t u h t e m p o / D u e d a t e</u>	<u>P i n j a m a n / L o a n</u>
000.170119.FCT.00001	19 Januari 2017/ 19 January 2017	11%	16 Mei 2017/ 16 May 2017	7.938.336.573
000.170217.FCT.00001	17 Februari 2017/ 17 February 2017	11%	16 Juni 2017/ 16 June 2017	5.504.412.452
000.161227.FCT.00003	27 Desember 2016/ 27 December 2016	11%	22 Maret 2017/ 22 March 2017	5.489.509.312
000.161228.FCT.00004	28 Desember 2016/ 28 December 2016	11%	16 April 2017/ 16 April 2017	5.640.982.544

Pada 11 November 2022, Perusahaan dan SMF menandatangani nota kesepahaman mengenai skema pembayaran utang untuk melunasi pinjaman Grup kepada SMF (Catatan 8).

In 11 November 2022, the Company and SMF entered into a memorandum of understanding regarding debt payment scheme to settle the Group's loans to SMF (Note 8).

Pada tanggal 31 Desember 2023 dan 2022, jumlah saldo pinjaman sebesar Rp 24.573.240.881 (Catatan 10).

As of 31 December 2023 and 2022, total outstanding balance of the loan amounted to Rp 24,573,240,881 (Note 10).

PT Modern Data Solusi (MDS)

PT Modern Data Solusi (MDS)

PT Transpacific Finance

PT Transpacific Finance

Berdasarkan perjanjian pinjaman No. XXV/IX/2019 tanggal 30 September 2019, PT Transpacific Finance setuju untuk memberikan pinjaman kepada MDS sebesar Rp 3.500.000.000. Pinjaman ini dikenakan bunga sebesar 15% per tahun dan akan jatuh tempo pada tanggal 27 Maret 2020.

Based on loan agreement No. XXV/IX/2019 dated 30 September 2019, PT Transpacific Finance had agreed to provide a loan to MDS amounting to Rp 3,500,000,000. This loan bears interest rate of 15% per annum and will mature on 27 March 2020.

Pada tahun 2022, MDS melakukan reklasifikasi pinjaman jangka pendek menjadi pinjaman jangka panjang berdasarkan negosiasi yang sedang berlangsung dengan PT Transpacific Finance untuk merestrukturisasi pinjaman tersebut. Sampai dengan tanggal penerbitan laporan keuangan konsolidasian, restrukturisasi pinjaman tersebut masih dalam proses (Catatan 17).

In 2022, MDS reclassified the short-term loan to long-term loan based on the ongoing negotiation with PT Transpacific Finance to restructure the loan. Up to the date of issuance of the consolidated financial statements, the restructuring of the loan is still in process (Note 17).

PT MODERN INTERNASIONAL Tbk DAN ENTITAS ANAK
CATATAN ATAS LAPORAN KEUANGAN KONSOLIDASIAN
UNTUK TAHUN YANG BERAKHIR PADA TANGGAL
31 DESEMBER 2023
(Disajikan dalam Rupiah, kecuali dinyatakan lain)

PT MODERN INTERNASIONAL Tbk AND SUBSIDIARIES
NOTES TO CONSOLIDATED FINANCIAL STATEMENTS
FOR THE YEAR ENDED
31 DECEMBER 2023
(Expressed in Rupiah, unless otherwise stated)

11. UTANG USAHA

Pada tanggal 31 Desember 2023 dan 2022, jumlah utang usaha masing-masing sebesar Rp 4.029.264.268 dan Rp 5.799.597.361. Akun ini merupakan utang atas pembelian barang dagangan.

11. TRADE PAYABLES

As of 31 December 2023 and 2022 trade payables amounted to Rp 4,029,264,268 and Rp 5,799,597,361, respectively. This account represents payable for purchases of merchandise.

	<u>31 Desember 2023/ 31 December 2023</u>	<u>31 Desember 2022/ 31 December 2022</u>	
Pihak ketiga			Third parties
Dalam Rupiah	1.550.585.442	1.319.158.122	In Rupiah
Dalam Dolar AS	<u>2.478.678.826</u>	<u>4.480.439.239</u>	In US Dollar
T o t a l	<u>4.029.264.268</u>	<u>5.799.597.361</u>	T o t a l

Rincian umur utang usaha adalah sebagai berikut:

The details of the ages of the trade payables are as follows:

	<u>31 Desember 2023/ 31 December 2023</u>	<u>31 Desember 2022/ 31 December 2022</u>	
Belum jatuh tempo	70.818.000	1.512.069.435	Not yet due
Jatuh tempo			Overdue
1-30 hari	101.376.030	-	1-30 days
31-60 hari	-	-	31-60 days
61-90 hari	160.205.128	-	61-90 days
Lebih dari 90 hari	<u>3.696.865.110</u>	<u>4.287.527.926</u>	More than 90 days
T o t a l	<u>4.029.264.268</u>	<u>5.799.597.361</u>	T o t a l

Grup tidak memberikan garansi atau jaminan atas utang tersebut.

The Group has not provided any guarantee or collateral for these payables.

12. UTANG LAIN-LAIN

12. OTHER PAYABLES

	<u>31 Desember 2023/ 31 December 2023</u>	<u>31 Desember 2022/ 31 December 2022</u>	
Pihak ketiga			Third parties
PT Fajarina Unggul Industry	4.466.422.308	3.673.607.212	PT Fajarina Unggul Industry
Lain-lain	<u>6.749.900.550</u>	<u>7.889.876.957</u>	Others
Sub-total	11.216.322.858	11.563.484.169	Sub-total
Pihak berelasi (Catatan 26)	<u>8.000.000.000</u>	<u>14.044.192.770</u>	Related party (Note 26)
T o t a l	<u>19.216.322.858</u>	<u>25.607.676.939</u>	T o t a l

Pada tahun 2021, Perusahaan memperoleh pinjaman dari PT Fajarina Unggul Industry (FUI) sebesar Rp 34.500.000.000. Pinjaman ini tidak dikenakan bunga dan akan jatuh tempo pada tanggal 28 Mei 2022. Sampai dengan tanggal laporan keuangan konsolidasian, Grup sedang dalam proses negosiasi persyaratan untuk sisa utang kepada FUI.

In 2021, the Company obtained loan from PT Fajarina Unggul Industry (FUI) amounting to Rp 34,500,000,000. The loan do not bear interest and will be due on 28 May 2022. As of the date of the consolidated financial statements, the Group is in the process of negotiating the terms for the remaining payable to FUI.

Ekshibit E/47

Exhibit E/47

PT MODERN INTERNASIONAL Tbk DAN ENTITAS ANAK
CATATAN ATAS LAPORAN KEUANGAN KONSOLIDASIAN
UNTUK TAHUN YANG BERAKHIR PADA TANGGAL
31 DESEMBER 2023
(Disajikan dalam Rupiah, kecuali dinyatakan lain)

PT MODERN INTERNASIONAL Tbk AND SUBSIDIARIES
NOTES TO CONSOLIDATED FINANCIAL STATEMENTS
FOR THE YEAR ENDED
31 DECEMBER 2023
(Expressed in Rupiah, unless otherwise stated)

13. BEBAN MASIH HARUS DIBAYAR

	31 Desember 2023/ 31 December 2023
Gaji dan pesangon	16.704.727.114
Beban bunga	5.316.924.967
Pajak	2.176.319.784
Denda pajak	-
Lain-lain	2.547.622.238
T o t a l	26.745.594.103

Pada tahun 2023 dan 2022, Perusahaan membalikkan beban masih harus dibayar masing-masing sebesar Rp 543.895.752 dan Rp 4.024.956.578 (Catatan 24a).

13. ACCRUED EXPENSES

	31 Desember 2022/ 31 December 2022	
	15.390.090.696	Wage and pension
	5.331.418.553	Interest expense
	1.279.183.454	Taxes
	2.128.401.440	Tax penalties
	10.330.884.684	Others
T o t a l	33.308.713.718	T o t a l

In 2023 and 2022, the Company reversed accrued expense amounting to 543,895,752 and Rp 4,024,956,578, respectively (Note 24a).

14. UTANG LAIN-LAIN JANGKA PANJANG

Utang lain-lain jangka panjang berkaitan dengan bunga yang masih harus dibayar dari pinjaman yang masih terutang pada saat pinjaman jatuh tempo, sebagai berikut:

	31 Desember 2023/ 31 December 2023
B a n k	
Entitas anak	
Pihak ketiga	
PT Bank Mandiri (Persero) Tbk	678.787.852
Non-bank	
Perusahaan	
Pihak ketiga	
PT Transpacific Finance	6.496.949.622
PT Paramitra Multifinance	1.427.051.736
PT Equity Finance Indonesia	128.795.333
T o t a l	8.731.584.543

14. LONG-TERM OTHER PAYABLE

Long-term other payable pertains to interest accrued from loans that are payable upon maturity of the loans as follow:

	31 Desember 2022/ 31 December 2022	
B a n k		
Subsidiaries		
Third party		
PT Bank Mandiri (Persero) Tbk	678.787.851	PT Bank Mandiri (Persero) Tbk
Non-bank		
The Company		
Third parties		
PT Transpacific Finance	6.496.949.622	PT Transpacific Finance
PT Paramitra Multifinance	1.427.051.736	PT Paramitra Multifinance
PT Equity Finance Indonesia	128.795.334	PT Equity Finance Indonesia
T o t a l	8.731.584.543	T o t a l

15. PERPAJAKAN

a. Pajak dibayar di muka

	31 Desember 2023/ 31 December 2023
Pajak pertambahan nilai	239.451.521

b. Utang Pajak

	31 Desember 2023/ 31 December 2023
Pajak Penghasilan	
Pajak Penghasilan	
Pasal 4 (2)	
Pajak Penghasilan Pasal 21	87.484.623
Pajak Penghasilan Pasal 23	9.566.481.834
Pajak Penghasilan Pasal 25	37.844.234
	796.817.989
Sub-total	10.488.628.680
Pajak Lainnya	
Pajak pertambahan nilai	
	11.451.296.782
T o t a l	21.939.925.462

15. TAXATION

a. Prepaid Tax

	31 Desember 2022/ 31 December 2022
	-

b. Taxes Payable

	31 Desember 2022/ 31 December 2022
Pajak penghasilan	87.484.623
Pajak penghasilan Pasal 21	9.671.179.425
Pajak penghasilan Pasal 23	37.866.537
Pajak penghasilan Pasal 25	796.817.989
Sub-total	10.593.348.574
Other Taxes	
Value-added tax	
	12.769.668.410
T o t a l	23.363.016.984

Value added tax

Income Taxes
Income Tax
Article 4 (2)
Income Tax Article 21
Income Tax Article 23
Income Tax Article 25

Sub-total

Other Taxes
Value-added tax

T o t a l

PT MODERN INTERNASIONAL Tbk DAN ENTITAS ANAK
CATATAN ATAS LAPORAN KEUANGAN KONSOLIDASIAN
UNTUK TAHUN YANG BERAKHIR PADA TANGGAL
31 DESEMBER 2023
(Disajikan dalam Rupiah, kecuali dinyatakan lain)

PT MODERN INTERNASIONAL Tbk AND SUBSIDIARIES
NOTES TO CONSOLIDATED FINANCIAL STATEMENTS
FOR THE YEAR ENDED
31 DECEMBER 2023
(Expressed in Rupiah, unless otherwise stated)

15. PERPAJAKAN (Lanjutan)

15. TAXATION (Continued)

c. Perhitungan Fiskal

c. Fiscal Computation

Rekonsiliasi antara laba sebelum beban pajak penghasilan konsolidasian, menurut laporan laba rugi dan penghasilan komprehensif lain konsolidasian, dengan taksiran rugi fiskal untuk tahun yang berakhir pada tanggal-tanggal 31 Desember 2023 dan 2022 adalah sebagai berikut:

A reconciliation between consolidated profit before income tax expense, as shown in the consolidated statement of profit or loss and other comprehensive income, and estimated fiscal loss for the years ended 31 December 2023 and 2022 are as follows:

	2023	2022	
Laba sebelum beban pajak penghasilan konsolidasian	12.325.998.414	78.192.243.430	Consolidated profit before income tax expense
Laba sebelum pajak penghasilan entitas anak	(5.806.825.626)	(54.565.215.289)	Profit before income tax of subsidiaries
Laba sebelum beban pajak penghasilan Perusahaan	6.519.172.788	23.627.028.141	Profit before income tax expense of the Company
Beda tetap:			Permanent differences:
Denda pajak	35.468.581	697.768.937	Tax penalties
Sumbangan dan representasi	27.942.303	16.334.985	Donations and representations
Penghasilan yang telah dikenakan pajak final:			Income already subjected to final tax:
Laba penjualan aset tetap	(4.147.301.250)	(24.993.994.445)	Gain on sale of property, plant and equipment
Penghasilan keuangan	(58.738)	(230.490)	Finance income
Beda tetap - neto	(4.083.949.104)	(24.280.121.013)	Permanent difference - net
Taksiran laba (rugi) kena pajak	2.435.223.684	(653.092.872)	Estimated taxable income (loss)
Kompensasi rugi fiskal:			Fiscal loss compensation:
2022	(653.092.872)	(653.092.872)	2022
2021	(1.998.281.680)	(1.998.281.680)	2021
2020	(5.135.714.647)	(5.135.714.647)	2020
2019	(27.987.678.294)	(27.987.678.294)	2019
2018	(2.435.223.684)	(28.618.537.996)	2018
Total kerugian fiskal yang belum dikompensasikan Perusahaan	(35.774.767.493)	(64.393.305.489)	Total fiscal losses to be compensated of the Company

PT MODERN INTERNASIONAL Tbk DAN ENTITAS ANAK
CATATAN ATAS LAPORAN KEUANGAN KONSOLIDASIAN
UNTUK TAHUN YANG BERAKHIR PADA TANGGAL
31 DESEMBER 2023
(Disajikan dalam Rupiah, kecuali dinyatakan lain)

PT MODERN INTERNASIONAL Tbk AND SUBSIDIARIES
NOTES TO CONSOLIDATED FINANCIAL STATEMENTS
FOR THE YEAR ENDED
31 DECEMBER 2023
(Expressed in Rupiah, unless otherwise stated)

15. PERPAJAKAN (Lanjutan)

15. TAXATION (Continued)

c. Perhitungan Fiskal (Lanjutan)

c. Fiscal Computation (Continued)

Rekonsiliasi antara laba sebelum beban pajak penghasilan konsolidasian, menurut laporan laba rugi dan penghasilan komprehensif lain konsolidasian, dengan taksiran rugi fiskal untuk tahun yang berakhir pada tanggal-tanggal 31 Desember 2023 dan 2022 adalah sebagai berikut: (Lanjutan)

A reconciliation between consolidated profit before income tax expense, as shown in the consolidated statement of profit or loss and other comprehensive income, and estimated fiscal loss for the years ended 31 December 2023 and 2022 are as follows: (Continued)

	2 0 2 3	2 0 2 2	
Beban pajak kini:			Current tax expense:
Perusahaan	-	-	The Company
Entitas anak	-	-	Subsidiaries
Total beban pajak kini	-	-	Total current tax expense
Dikurangi pajak penghasilan dibayar di muka:			Less prepayments of income taxes:
Perusahaan	-	-	The Company
Entitas anak	910.149.423	1.128.943.290	Subsidiaries
Total pajak dibayar di muka	910.149.423	1.128.943.290	Total prepayments of income taxes
Taksiran utang pajak penghasilan - Pasal 29			Estimated income tax payable - Article 29
Perusahaan	-	-	The Company
Entitas anak	-	-	Subsidiaries
T o t a l	-	-	T o t a l
Taksiran klaim pajak penghasilan Saldo awal			Estimated claims for income tax Beginning balance
Perusahaan	-	-	The Company
Entitas anak	(2.171.511.681)	(2.109.107.922)	Subsidiaries
T o t a l	(2.171.511.681)	(2.109.107.922)	T o t a l
Penambahan/(pengurangan)			Addition/(deduction)
Perusahaan	-	-	The Company
Entitas anak	132.418.967	(62.403.759)	Subsidiaries
T o t a l	132.418.967	(62.403.759)	T o t a l
Saldo akhir			Ending balance
Perusahaan	-	-	The Company
Entitas anak	(2.039.092.714)	(2.171.511.681)	Subsidiaries
T o t a l	(2.039.092.714)	(2.171.511.681)	T o t a l

PT MODERN INTERNASIONAL Tbk DAN ENTITAS ANAK
CATATAN ATAS LAPORAN KEUANGAN KONSOLIDASIAN
UNTUK TAHUN YANG BERAKHIR PADA TANGGAL
31 DESEMBER 2023
(Disajikan dalam Rupiah, kecuali dinyatakan lain)

PT MODERN INTERNASIONAL Tbk AND SUBSIDIARIES
NOTES TO CONSOLIDATED FINANCIAL STATEMENTS
FOR THE YEAR ENDED
31 DECEMBER 2023
(Expressed in Rupiah, unless otherwise stated)

15. PERPAJAKAN (Lanjutan)

15. TAXATION (Continued)

c. Perhitungan Fiskal (Lanjutan)

c. Fiscal Computation (Continued)

Pada bulan Juli 2023, MDS menerima Surat Ketetapan Pajak Lebih Bayar atas Pajak Penghasilan Badan untuk tahun pajak 2021 sebesar Rp 909.365.737.

In July 2023, MDS received an assessment letter on tax overpayment of Corporate Income Tax for fiscal year 2021 amounting to Rp 909,365,737.

Pada bulan Oktober 2022, MDS menerima Surat Ketetapan Pajak Lebih Bayar atas Pajak Penghasilan Badan untuk tahun pajak 2020 sebesar Rp 993,416,376.

In October 2022, MDS received an assessment letter on tax overpayment of Corporate Income Tax for fiscal year 2020 amounting to Rp 993,416,376.

Sampai dengan tanggal penyelesaian laporan keuangan konsolidasian, Grup belum melaporkan beberapa Surat Pemberitahuan Tahunan (SPT) di tahun 2023 dan 2022 untuk beberapa pajak terkait kepada Kantor Pajak. Namun SPT tersebut akan dilaporkan Grup sesuai dengan estimasi yang sudah dibuat.

Up to the date of completion of these consolidated financial statements, the Group has not yet reported certain Annual Tax (SPT) in 2023 and 2022 for certain related taxes to the Tax Office. However, the Group will submit the SPT to the Tax Office in accordance with the estimates that have been made.

d. Aset (Liabilitas) Pajak Tangguhan

d. Deferred Tax Assets (Liabilities)

	31 Desember 2022/ 31 December 2022	Penyesuaian/ Adjustment	Dikreditkan (dibebankan) ke laba rugi/ Credited (charged) to profit or loss	Dikreditkan ke penghasilan komprehensif lain/ Credited to the other comprehensive income	31 Desember 2023/ 31 December 2023	
Perusahaan						The Company
Liabilitas pajak tangguhan						Deferred tax liabilities
Pengukuran kembali investasi pada saham	(2.306.356.990)	-	-	-	(2.306.356.990)	Remeasurement of investment in shares
Entitas Anak						Subsidiaries
(Liabilitas) aset pajak tangguhan						Deferred tax (liabilities) assets
Aset tetap	(5.750.050.935)	-	(1.098.567.111)	-	(6.848.618.046)	Property, plant and equipment
Liabilitas imbalan kerja karyawan	400.445.760	-	20.745.560	(68.459.820)	352.731.500	Employee benefits liability
Liabilitas sewa	679.122	-	(1.584.495)	-	(905.373)	Lease liabilities
Piutang usaha dan piutang lain-lain	22.165.754	-	311.952.730	-	334.118.484	Trade receivables and other receivables
Rugi fiskal	6.737.763.419	-	122.732.210	-	6.860.495.629	Fiscal loss
Sub-total	1.411.003.120	-	(644.721.106)	(68.459.820)	697.822.194	Sub-total
Liabilitas pajak tangguhan konsolidasian - neto	(895.353.870)	-	(644.721.106)	(68.459.820)	(1.608.534.796)	Consolidated deferred tax liabilities - net

PT MODERN INTERNASIONAL Tbk DAN ENTITAS ANAK
CATATAN ATAS LAPORAN KEUANGAN KONSOLIDASIAN
UNTUK TAHUN YANG BERAKHIR PADA TANGGAL
31 DESEMBER 2023
(Disajikan dalam Rupiah, kecuali dinyatakan lain)

PT MODERN INTERNASIONAL Tbk AND SUBSIDIARIES
NOTES TO CONSOLIDATED FINANCIAL STATEMENTS
FOR THE YEAR ENDED
31 DECEMBER 2023
(Expressed in Rupiah, unless otherwise stated)

15. PERPAJAKAN (Lanjutan)

15. TAXATION (Continued)

d. Aset (Liabilitas) Pajak Tangguhan (Lanjutan)

d. Deferred Tax Assets (Liabilities) (Continued)

	31 Desember 2021/ 31 December 2021	Penyesuaian/ Adjustment	Dikreditkan (dibebankan) ke laba rugi/ Credited (charged) to profit or loss	Dikreditkan ke penghasilan komprehensif lain/ Credited to the other comprehensive income	31 Desember 2022/ 31 December 2022	
Perusahaan						<i>The Company</i>
Liabilitas pajak tangguhan						<i>Deferred tax liabilities</i>
Pengukuran kembali investasi pada saham	-	-	-	(2.306.356.990)	(2.306.356.990)	<i>Remeasurement of investment in shares</i>
Entitas Anak (Liabilitas) aset pajak tangguhan						<i>Subsidiaries Deferred tax (liabilities) assets</i>
Aset tetap	(5.016.937.923)	-	(733.113.012)	-	(5.750.050.935)	<i>Property, plant and equipment</i>
Liabilitas imbalan kerja karyawan	515.684.400	-	(80.053.600)	(35.185.040)	400.445.760	<i>Employee benefits liability</i>
Liabilitas sewa	(3.309.758)	-	3.988.880	-	679.122	<i>Lease liabilities</i>
Piutang usaha dan piutang lain-lain	1.713.836	-	20.451.918	-	22.165.754	<i>Trade receivables and other receivables</i>
Rugi fiskal	6.302.840.412	-	434.923.007	-	6.737.763.419	<i>Fiscal loss</i>
Sub-total	1.799.990.967	-	(353.802.807)	(35.185.040)	1.411.003.120	<i>Sub-total</i>
Liabilitas pajak tangguhan konsolidasian - neto	(1.799.990.967)	-	(353.802.807)	(2.341.542.030)	(895.353.870)	<i>Consolidated deferred tax liabilities - net</i>

Untuk penyajian dalam laporan posisi keuangan konsolidasian, klasifikasi aset atau liabilitas pajak tangguhan untuk setiap perbedaan temporer di atas ditentukan berdasarkan posisi pajak tangguhan neto (aset neto atau liabilitas neto) setiap entitas.

For purposes of presentation in the consolidated statement of financial position, the asset or liability classification of the deferred tax effect of each of the above temporary differences is determined based on the net deferred tax position (net assets or net liabilities) on per entity basis.

Pada tanggal 31 Desember 2023 dan 2022, Grup mempunyai potensi aset pajak tangguhan dari akumulasi kerugian pajak sebagai berikut:

As of 31 December 2023 and 2022, the Group has a potential deferred tax assets from accumulated tax losses as follows:

	31 Desember 2022/ 31 December 2022	Penyesuaian/ Adjustment	Addition/ Penambahan	Deduction/ Pengurangan	31 Desember 2023 31 December 2023	
Aset pajak tangguhan yang tidak diakui						<i>Unrecognized deferred tax assets</i>
Perusahaan						<i>The Company</i>
Rugi fiskal	14.166.527.208	-	-	(6.296.078.359)	7.870.448.849	<i>Fiscal loss</i>
Entitas Anak						<i>Subsidiaries</i>
Rugi fiskal	307.348.657	-	-	(306.863.660)	484.997	<i>Fiscal loss</i>
T o t a l	14.473.875.865	-	-	(6.602.942.019)	7.870.933.846	T o t a l
Aset pajak tangguhan yang tidak diakui						<i>Unrecognized deferred tax assets</i>
Perusahaan						<i>The Company</i>
Rugi fiskal	43.796.794.506	-	143.680.432	(29.773.947.730)	14.166.527.208	<i>Fiscal loss</i>
Entitas Anak						<i>Subsidiaries</i>
Rugi fiskal	187.320.505.987	-	-	(187.013.157.330)	307.348.657	<i>Fiscal loss</i>
T o t a l	231.117.300.493	-	143.680.432	(216.787.105.060)	14.473.875.865	T o t a l

PT MODERN INTERNASIONAL Tbk DAN ENTITAS ANAK
CATATAN ATAS LAPORAN KEUANGAN KONSOLIDASIAN
UNTUK TAHUN YANG BERAKHIR PADA TANGGAL
31 DESEMBER 2023
(Disajikan dalam Rupiah, kecuali dinyatakan lain)

PT MODERN INTERNASIONAL Tbk AND SUBSIDIARIES
NOTES TO CONSOLIDATED FINANCIAL STATEMENTS
FOR THE YEAR ENDED
31 DECEMBER 2023
(Expressed in Rupiah, unless otherwise stated)

16. LIABILITAS IMBALAN KERJA KARYAWAN

Liabilitas diestimasi untuk imbalan kerja karyawan merupakan liabilitas imbalan pasti sesuai dengan Undang-Undang Ciptakerja No. 11/2020.

Penyisihan imbalan kerja pada tanggal 31 Desember 2023 dan 2022, tersebut di atas merupakan estimasi manajemen berdasarkan perhitungan aktuaris Kantor Konsultan Aktuaria Yusi & Rekan, sesuai laporan aktuaris pada tanggal 20 Maret 2024 dan 4 April 2023 dengan menggunakan metode "Projected Unit Credit".

a. Beban Imbalan Kerja Neto

	2023	2022	
Beban jasa kini	152.508.000	163.611.000	Current service cost
Beban bunga	122.353.000	120.675.000	Interest cost
Lain-lain	-	(446.351.000)	Others
Beban imbalan kerja neto	274.861.000	(162.065.000)	Net employee benefits expense

b. Liabilitas Imbalan Kerja

	31 Desember 2023/ 31 December 2023	31 Desember 2022/ 31 December 2022	
Nilai kini liabilitas imbalan kerja	1.603.325.000	1.820.208.000	Present value of benefit obligation

Mutasi liabilitas imbalan kerja adalah sebagai berikut:

Movements in the employee benefits liability are as follows:

	2023	2022	
Saldo awal	1.820.208.000	2.344.020.000	Beginning balance
Beban imbalan kerja neto	274.861.000	(162.065.000)	Net employee benefits expense
Pembayaran manfaat	(180.563.000)	(201.815.000)	Benefit payments
Keuntungan aktuarial	(311.181.000)	(159.932.000)	Actuarial gain
Saldo akhir	1.603.325.000	1.820.208.000	Ending balance

Keuntungan aktuarial yang dibebankan ke penghasilan komprehensif lain disebabkan oleh perubahan faktor-faktor sebagai berikut:

Actuarial gain which were charged to other comprehensive income are caused by changes in the following factors:

	2023	2022	
Penyesuaian pengalaman	(350.111.000)	(111.075.000)	Experience adjustment
Perubahan asumsi keuangan	38.930.000	(48.857.000)	Change in financial assumptions
Keuntungan aktuarial	(311.181.000)	(159.932.000)	Actuarial gain

PT MODERN INTERNASIONAL Tbk DAN ENTITAS ANAK
CATATAN ATAS LAPORAN KEUANGAN KONSOLIDASIAN
UNTUK TAHUN YANG BERAKHIR PADA TANGGAL
31 DESEMBER 2023
(Disajikan dalam Rupiah, kecuali dinyatakan lain)

PT MODERN INTERNASIONAL Tbk AND SUBSIDIARIES
NOTES TO CONSOLIDATED FINANCIAL STATEMENTS
FOR THE YEAR ENDED
31 DECEMBER 2023
(Expressed in Rupiah, unless otherwise stated)

16. LIABILITAS IMBALAN KERJA KARYAWAN (Lanjutan)

16. EMPLOYEE BENEFITS LIABILITY (Continued)

b. Liabilitas Imbalan Kerja (Lanjutan)

b. Employee Benefits Liability (Continued)

Asumsi utama yang digunakan dalam menghitung liabilitas imbalan kerja adalah sebagai berikut:

The principal assumptions used in determining employee benefits liability are as follows:

	<u>31 Desember 2023/ 31 December 2023</u>	<u>31 Desember 2022/ 31 December 2022</u>	
Tingkat diskonto	6,37% - 7,09%	5,52% - 7,43%	Discount rates
Tingkat kenaikan gaji per tahun	3%	3%	Annual salary increase
Umur pension	55	55	Retirement age
Tingkat pengunduran diri	0-10% p.a	0-10% p.a	Turnover rates
Tingkat kematian	100% TMI I	100% TMI I	Mortality rates
Tingkat kenaikan cacat	10% TMI I	10% TMI I	Disability rates

Analisis sensitivitas di bawah telah ditentukan berdasarkan kemungkinan perubahan yang memungkinkan untuk setiap asumsi yang signifikan atas nilai kini liabilitas imbalan kerja pada akhir periode pelaporan. perkiraan seluruh asumsi lain digunakan secara tetap:

The sensitivity analysis below has been determined based on reasonably possible changes of each significant assumption on the present value of the defined benefit obligation as of the end of the reporting period. assuming all other assumptions were held constant:

	<u>31 Desember 2023/ 31 December 2023</u>	<u>31 Desember 2022/ 31 December 2022</u>	
Tingkat diskonto :			Discount rate:
Kenaikan 1%	1.505.989.000	1.720.139.000	Increase by 1%
Penurunan 1%	1.710.626.000	1.929.966.000	Decrease by 1%
Tingkat kenaikan gaji per tahun:			Annual salary increase:
Kenaikan 1%	1.703.489.000	1.933.784.000	Increase by 1%
Penurunan 1%	1.510.724.000	1.715.068.000	Decrease by 1%

Tabel di bawah adalah analisis jatuh tempo atas pembayaran manfaat yang tidak didiskontokan pada tanggal 31 Desember 2023 dan 2022:

Shown below is the maturity analysis of the undiscounted benefit payments as of 31 December 2023 and 2022:

	<u>31 Desember 2023/ 31 December 2023</u>	<u>31 Desember 2022/ 31 December 2022</u>	
Dalam 12 bulan berikutnya	158.171.000	155.102.000	Within the next 12 months
Antara 1 - 5 tahun	675.794.000	507.383.000	Between 1 - 5 years
Antara 5 - 10 tahun	2.564.779.000	2.718.767.000	Between 5 - 10 years
Diatas 10 tahun	2.964.283.000	2.677.827.000	Above 10 years

Durasi rata-rata atas kewajiban imbalan kerja pada akhir tahun 2023 dan 2022 adalah masing-masing 9,63 tahun dan 8,93 tahun.

The average duration of the defined benefit obligation at the end of the year 2023 and 2022 are 9.63 years and 8.93 years, respectively.

PT MODERN INTERNASIONAL Tbk DAN ENTITAS ANAK
CATATAN ATAS LAPORAN KEUANGAN KONSOLIDASIAN
UNTUK TAHUN YANG BERAKHIR PADA TANGGAL
31 DESEMBER 2023
(Disajikan dalam Rupiah, kecuali dinyatakan lain)

PT MODERN INTERNASIONAL Tbk AND SUBSIDIARIES
NOTES TO CONSOLIDATED FINANCIAL STATEMENTS
FOR THE YEAR ENDED
31 DECEMBER 2023
(Expressed in Rupiah, unless otherwise stated)

17. UTANG JANGKA PANJANG

17. LONG-TERM LOANS

	31 Desember 2023/ 31 December 2023	31 Desember 2022/ 31 December 2022	
B a n k			B a n k
<u>Entitas anak</u>			<u>Subsidiaries</u>
<u>Pihak ketiga</u>			<u>Third parties</u>
PT Bank Mandiri (Persero) Tbk	89.607.838.132	97.880.743.134	PT Bank Mandiri (Persero) Tbk
PT Bank Sinarmas Tbk	24.563.367.291	24.563.367.291	PT Bank Sinarmas Tbk
PT Bank Permata Tbk	9.471.767.311	13.619.068.563	PT Bank Permata Tbk
Total	123.642.972.734	136.063.178.988	Total
Dikurangi bagian jangka pendek	(1.816.102.989)	(14.236.309.243)	Less current portion
Bagian jangka panjang	<u>121.826.869.745</u>	<u>121.826.869.745</u>	Long-term portion
Non-bank			Non-bank
<u>Perusahaan</u>			<u>The Company</u>
<u>Pihak ketiga</u>			<u>Third parties</u>
PT Transpacific Finance	172.795.724.998	172.769.119.203	PT Transpacific Finance
PT Paramitra Multifinance	39.094.459.374	39.087.563.936	PT Paramitra Multifinance
PT Equity Finance Indonesia	25.190.178.431	25.327.381.663	PT Equity Finance Indonesia
<u>Entitas anak</u>			<u>Subsidiaries</u>
<u>Pihak ketiga</u>			<u>Third parties</u>
PT Transpacific Finance	19.725.843.644	19.725.843.644	PT Transpacific Finance
PT Artha Asia Finance	5.950.750.342	5.950.750.342	PT Artha Asia Finance
PT BFI Finance Indonesia Tbk	731.045.868	2.158.317.836	PT BFI Finance Indonesia Tbk
Total	263.488.002.657	265.018.976.624	Total
Dikurangi bagian jangka pendek	(3.953.846.220)	(3.935.100.167)	Less current portion
Bagian jangka Panjang	<u>259.534.156.437</u>	<u>261.083.876.457</u>	Long-term portion

Pada tahun 2023 dan 2022, Grup belum melakukan pembayaran untuk seluruh pinjaman sesuai dengan jadwal dan beberapa bunga yang masih harus dibayar belum diakui. Grup sedang dalam proses negosiasi untuk syarat dan pembayaran pinjaman tersebut.

In 2023 and 2022, the Group has not yet made payments for all of its loans in accordance with the schedule and some accrued interest were not yet accrued. The Group is in the process of negotiating the terms and payments of the loans.

Pinjaman Bank

Bank Loan

PT Modern Sevel Indonesia (MSI)

PT Modern Sevel Indonesia (MSI)

PT Bank Mandiri (Persero) Tbk

PT Bank Mandiri (Persero) Tbk

Pada bulan September 2018, berdasarkan surat No. SAM/LW02.05/2018, PT Bank Mandiri (Persero) Tbk telah setuju untuk melakukan restrukturisasi pinjaman MSI dengan rincian sebagai berikut:

In September 2018, based on Letter No. SAM/LW02.05/2018, PT Bank Mandiri (Persero) Tbk agreed to restructure MSI's loans with the following details:

- fasilitas kredit modal kerja;
- fasilitas pinjaman transaksi khusus 1; dan
- fasilitas pinjaman transaksi khusus 2.

- working capital loan facility;
- specific transaction loan facility 1; and
- specific transaction loan facility 2.

**PT MODERN INTERNASIONAL Tbk DAN ENTITAS ANAK
CATATAN ATAS LAPORAN KEUANGAN KONSOLIDASIAN
UNTUK TAHUN YANG BERAKHIR PADA TANGGAL
31 DESEMBER 2023
(Disajikan dalam Rupiah, kecuali dinyatakan lain)**

**PT MODERN INTERNASIONAL Tbk AND SUBSIDIARIES
NOTES TO CONSOLIDATED FINANCIAL STATEMENTS
FOR THE YEAR ENDED
31 DECEMBER 2023
(Expressed in Rupiah, unless otherwise stated)**

17. UTANG JANGKA PANJANG (Lanjutan)

17. LONG-TERM LOANS (Continued)

Pinjaman Bank (Lanjutan)

Bank Loan (Continued)

PT Modern Sevel Indonesia (MSI) (Lanjutan)

PT Modern Sevel Indonesia (MSI) (Continued)

PT Bank Mandiri (Persero) Tbk (Lanjutan)

PT Bank Mandiri (Persero) Tbk (Continued)

Jumlah pokok pinjaman yang direstrukturisasi adalah sebesar Rp 164.691.634.247 yang akan dibagi antara MSI dan MDS masing-masing sebesar Rp 104.691.634.247 dan Rp 60.000.000.000.

Total principal amount of the restructured loan amounted to Rp 164,691,634,247 which will be divided between MSI and MDS amounting to Rp 104,691,634,247 and Rp 60,000,000,000, respectively.

Pinjaman yang direstrukturisasi MSI dengan jumlah pokok sebesar Rp 104.691.634.247 akan jatuh tempo 120 bulan sejak tanggal perjanjian kredit ditandatangani dan dengan suku bunga sebesar 4,00% per tahun dibayar setiap bulan dan dapat berubah sewaktu-waktu. Bunga selama dua tahun akan ditangguhkan dan akan dibayarkan pada saat jatuh tempo pinjaman.

MSI's restructured loan with principal amount of Rp 104,691,634,247 will be due in 120 months since the date the credit agreement was signed and with interest rate of 4.00% per annum to be paid every month and can change at any time. Interest for two years will be deferred and will be paid upon maturity of the loan.

Pokok pinjaman sebesar Rp 50.000.000.000 akan dibayar dari penjualan agunan dalam waktu 2 tahun sejak tanggal perjanjian kredit.

Principal amounting to Rp 50,000,000,000 will be paid from the sale of collateral within 2 years from credit agreement date.

Setelah 2 tahun, jumlah yang tersisa akan dibayarkan melalui angsuran sesuai dengan skema berikut:

After 2 years, the remaining amount will be paid through instalment in accordance with the following scheme.

<u>T a h u n / Y e a r</u>	<u>Presentase Jumlah Pokok Tersisa/ Percentage of Remaining Principal Amount</u>
3	5%
4	5%
5	10%
6	10%
7	12,5%
8	12,5%
9	15%
10	30%

Tunggakan denda sebesar Rp 19.622.322.005 yang timbul dari utang sebelum restrukturisasi dapat dikoreksi menjadi nihil apabila MSI dapat melunasi pinjaman yang direstrukturisasi minimal Rp 50.000.000.000 dalam jangka waktu 2 tahun. Jika MSI tidak dapat memenuhinya maka tunggakan denda tersebut tetap dibayarkan pada saat jatuh tempo pinjaman yang direstrukturisasi.

The unpaid penalty amounting to Rp 19,622,322,005 which arose from the loan before restructuring can be adjusted to nil if MSI can pay the restructured loan for a minimum amount of Rp 50,000,000,000 in a period of 2 years. If MSI cannot fulfil this requirements, the unpaid penalty must be paid upon maturity of the restructured loan.

Tunggakan bunga sebesar Rp 15.491.306.846 yang timbul dari utang sebelum restrukturisasi harus tetap dibayar pada saat jatuh tempo pinjaman yang direstrukturisasi.

The unpaid interest amounting to Rp 15,491,306,846 which arose from the loan before restructuring should still be paid upon maturity of the restructured loan.

**PT MODERN INTERNASIONAL Tbk DAN ENTITAS ANAK
CATATAN ATAS LAPORAN KEUANGAN KONSOLIDASIAN
UNTUK TAHUN YANG BERAKHIR PADA TANGGAL
31 DESEMBER 2023
(Disajikan dalam Rupiah, kecuali dinyatakan lain)**

**PT MODERN INTERNASIONAL Tbk AND SUBSIDIARIES
NOTES TO CONSOLIDATED FINANCIAL STATEMENTS
FOR THE YEAR ENDED
31 DECEMBER 2023
(Expressed in Rupiah, unless otherwise stated)**

17. UTANG JANGKA PANJANG (Lanjutan)

17. LONG-TERM LOANS (Continued)

Pinjaman Bank (Lanjutan)

Bank Loan (Continued)

PT Modern Sevel Indonesia (MSI) (Lanjutan)

PT Modern Sevel Indonesia (MSI) (Continued)

PT Bank Mandiri (Persero) Tbk (Lanjutan)

PT Bank Mandiri (Persero) Tbk (Continued)

Untuk setiap keterlambatan pembayaran kewajiban baik pokok, bunga maupun biaya kredit lainnya dikenakan denda sebesar 2% di atas tingkat suku bunga kredit komersial tertinggi yang berlaku di PT Bank Mandiri (Persero) Tbk.

For any late payment of obligations, both principal, interest and other credit fees, a fine of 2% above the highest commercial credit interest rate applicable at PT Bank Mandiri (Persero) Tbk is imposed.

Seluruh tunggakan bunga dan bunga yang di tanggihkan yang telah dan yang akan terbentuk akan dikoreksi menjadi 10% dari nominal awalnya serta tunggakan denda dikoreksi menjadi nihil apabila pokok pinjaman yang direstrukturisasi dapat di lunasi dalam jangka waktu 2 tahun.

All unpaid interest and deferred interest that have been and will be formed will be adjusted to 10% of the initial nominal amount and the unpaid penalties will be adjusted to nil if the principal amount of the restructured loan can be paid within 2 years.

Pinjaman yang direstrukturisasi ini dijaminan dengan tanah dan bangunan dengan rincian sebagai berikut:

These restructured loan is guaranteed by land and building with the following details:

- a. Tanah, bangunan serta sarana dan prasarana dengan Sertifikat Hak Guna Bangunan ("SHGB") No. 1249 milik Perusahaan, yang terletak di Jakarta Selatan (Catatan 9).
- b. Tanah, bangunan, serta sarana dan prasarana dengan SHGB No. 22 milik MSI, yang terletak di Bandung, Jawa Barat (Catatan 9).
- c. Tanah, bangunan serta sarana dan prasarana dengan SHGB No. 147 milik MSI yang terletak di Bandung, Jawa Barat (Catatan 9).
- d. Tanah, bangunan serta sarana dan prasana dengan SHGB No. 4951 milik MSI, yang terletak di Kelapa Gading, Jakarta Utara (Catatan 9).
- e. Tanah, bangunan serta sarana dan prasana dengan SHGB No. 1497 milik MSI, yang terletak di Pancoran, Jakarta Selatan (Catatan 9).
- f. Tanah, bangunan serta sarana dan prasana dengan SHGB No. 362 milik MSI, yang terletak di Kuta, Bali (Catatan 9).
- g. Tanah, bangunan serta sarana dan prasana dengan SHGB No. 642 dan 643 milik Perusahaan, yang terletak di Braga, Bandung (Catatan 9).
- h. Tanah, bangunan serta sarana dan prasana dengan SHGB No. 1251 milik Perusahaan, yang terletak di Bogor (Catatan 9).
- i. Tanah, bangunan serta sarana dan prasana dengan SHGB No. 756 milik PT Fajarina Unggul Industry, yang terletak di Kebayoran Lama, Jakarta Selatan.
- j. Tanah, bangunan serta sarana dan prasana dengan SHGB No. 119 milik Perusahaan, yang terletak di Sumatera Utara (Catatan 9).
- k. Jaminan pribadi atas nama Sungkono Honoris dan Henry Honoris.
- l. Jaminan Perusahaan atas nama Perusahaan dan MDS.

- a. Land, building and facilities and infrastructure with Sertifikat Hak Guna Bangunan ("SHGB") No. 1249 owned by the Company, located in South Jakarta (Note 9).
- b. Land, building and facilities and infrastructure with SHGB No. 22 owned by MSI, located in Bandung, West Java (Note 9).
- c. Land, building and facilities and infrastructure with SHGB No. 147 owned by MSI, located in Bandung, West Java (Note 9).
- d. Land, building and facilities and infrastructure with SHGB No. 4951 owned by MSI located in Kelapa Gading, North Jakarta (Note 9).
- e. Land, building and facilities and infrastructure with SHGB No. 1497 owned by MSI located in Pancoran, South Jakarta (Note 9).
- f. Land, building and facilities and infrastructure with SHGB No. 362 owned by MSI located in Kuta, Bali (Note 9).
- g. Land, building and facilities and infrastructure with SHGB No. 642 and 643 owned by the Company located in Braga, Bandung (Note 9).
- h. Land, building and facilities and infrastructure with SHGB No. 1251 owned by the Company located in Bogor (Note 9).
- i. Land, building and facilities and infrastructure with SHGB No. 756 owned by PT Fajarina Unggul Industry located in Kebayoran Lama, South Jakarta.
- j. Land, building and facilities and infrastructure with SHGB No. 119 owned by the Company located in North Sumatera (Note 9).
- k. Personal guarantee in the name of Sungkono Honoris and Henry Honoris.
- l. Company guarantee in the name of the Company and MDS.

PT MODERN INTERNASIONAL Tbk DAN ENTITAS ANAK
CATATAN ATAS LAPORAN KEUANGAN KONSOLIDASIAN
UNTUK TAHUN YANG BERAKHIR PADA TANGGAL
31 DESEMBER 2023
(Disajikan dalam Rupiah, kecuali dinyatakan lain)

PT MODERN INTERNASIONAL Tbk AND SUBSIDIARIES
NOTES TO CONSOLIDATED FINANCIAL STATEMENTS
FOR THE YEAR ENDED
31 DECEMBER 2023
(Expressed in Rupiah, unless otherwise stated)

17. UTANG JANGKA PANJANG (Lanjutan)

Pinjaman Bank (Lanjutan)

PT Modern Sevel Indonesia (MSI) (Lanjutan)

PT Bank Mandiri (Persero) Tbk (Lanjutan)

Pada tahun 2023, aset tetap Grup dengan nilai buku sebesar Rp 155.000.000 yang dijadikan jaminan pinjaman jangka panjang kepada PT Bank Mandiri (Persero) Tbk dijual dengan harga sebesar Rp 7.726.905.000 (Catatan 9).

Pada tahun 2022, aset tetap Grup dengan nilai buku sebesar Rp 69.990.608 yang dijadikan jaminan pinjaman jangka panjang kepada PT Bank Mandiri (Persero) Tbk dijual dengan harga sebesar Rp 12.178.176.111 (Catatan 9).

Pada tanggal 31 Desember 2023 dan 2022, jumlah saldo pinjaman masing-masing sebesar Rp 84.786.553.132 dan Rp 92.513.458.134. MSI saat ini sedang dalam proses restrukturisasi persyaratan pinjaman.

PT Modern Data Solusi (MDS)

PT Bank Mandiri (Persero) Tbk

Berdasarkan Perjanjian No. SAM.SA1/LW02.06/2018, PT Bank Mandiri (Persero) Tbk menyetujui novasi sebagian fasilitas kredit MSI kepada MDS sebesar Rp 60.000.000.000 dengan suku bunga sebesar 9,00% per tahun dan berjangka waktu 10 tahun.

Bunga dan pokok akan dibayarkan sebagai berikut:

T a h u n/ Y e a r	Bunga yang dibayar/ Interest to be Paid	Bunga ditangguhkan/ Deferred Interest	Pembayaran pokok/ Principle repayment
1	4%	5%	-
2	4%	5%	-
3	5%	4%	3.016.000.000
4	5%	4%	3.016.000.000
5	6%	3%	6.032.000.000
6	6%	3%	6.032.000.000
7	7%	2%	7.540.000.000
8	7%	2%	7.540.000.000
9	8%	1%	9.048.000.000
10	8%	1%	17.776.000.000
Total			60.000.000.000

Bunga yang ditangguhkan akan dibayarkan pada saat jatuh tempo pinjaman.

Pada tahun 2022, aset tetap Grup dengan nilai buku sebesar Rp 548.315.525 yang dijadikan jaminan pinjaman jangka panjang kepada PT Bank Mandiri (Persero) Tbk dijual dengan harga sebesar Rp 19.677.715.000 (Catatan 9).

Pada tahun 2021, MDS telah melakukan pembayaran sebesar Rp 34.500.000.000.

17. LONG-TERM LOANS (Continued)

Bank Loan (Continued)

PT Modern Sevel Indonesia (MSI) (Continued)

PT Bank Mandiri (Persero) Tbk (Continued)

In 2023, the Group's property, plant equipment with book value amounting to Rp 155,000,000 used as collateral for long-term loan to PT Bank Mandiri (Persero) Tbk were sold for Rp 7,726,905,000 (Note 9).

In 2022, the Group's property, plant equipment with book value amounting to Rp 69,990,608 used as collateral for long-term loan to PT Bank Mandiri (Persero) Tbk were sold for Rp 12,178,176,111 (Note 9).

As of 31 December 2023 and 2022, outstanding balance of the loan amounted to Rp 84,786,533,132 and Rp 92,513,458,134, respectively. MSI is currently in the process of restructuring the terms of the loan.

PT Modern Data Solusi (MDS)

PT Bank Mandiri (Persero) Tbk

Based on agreement number SAM.SA1/LW02.06/2018, PT Bank Mandiri (Persero) Tbk has agreed to partially novate loan of MSI to MDS amounting to Rp 60,000,000,000 with interest rate of 9.00% per annum and with maturity of 10 years.

Interest and principal will be paid as follows:

Deferred interest will be paid upon maturity of the loan.

In 2022, the Group's property, plant equipment with book value amounting to Rp 548,315,525 used as collateral for long-term loan to PT Bank Mandiri (Persero) Tbk were sold for Rp 19,677,715,000 (Note 9).

In 2021, MDS made payment amounting to Rp 34,500,000,000.

**PT MODERN INTERNASIONAL Tbk DAN ENTITAS ANAK
CATATAN ATAS LAPORAN KEUANGAN KONSOLIDASIAN
UNTUK TAHUN YANG BERAKHIR PADA TANGGAL
31 DESEMBER 2023
(Disajikan dalam Rupiah, kecuali dinyatakan lain)**

**PT MODERN INTERNASIONAL Tbk AND SUBSIDIARIES
NOTES TO CONSOLIDATED FINANCIAL STATEMENTS
FOR THE YEAR ENDED
31 DECEMBER 2023
(Expressed in Rupiah, unless otherwise stated)**

17. UTANG JANGKA PANJANG (Lanjutan)

Pinjaman Bank (Lanjutan)

PT Modern Data Solusi (MDS) (Lanjutan)

PT Bank Mandiri (Persero) Tbk (Lanjutan)

Pembayaran yang dilakukan tidak sesuai dengan jadwal. MDS saat ini sedang dalam proses restrukturisasi persyaratan pinjaman.

Pada tanggal 31 Desember 2023 dan 2022, jumlah saldo pinjaman masing-masing sebesar Rp 4.821.285.000 dan Rp 5.367.285.000.

PT Bank Sinarmas Tbk

Pada tanggal 27 Juni 2019, MDS memperoleh fasilitas kredit *L/C (Sight) sublimit Trust Receipt (T/R)* dari PT Bank Sinarmas Tbk dengan jumlah kredit maksimum sebesar USD 2.000.000. Jangka waktu fasilitas ini adalah 12 (dua belas) bulan sejak penandatanganan akad fasilitas kredit dilakukan.

Pinjaman tersebut digunakan untuk mendukung pembelian impor barang berupa *printer* beserta perlengkapannya dan mesin fotokopi dengan merek dagang "RICOH".

Fasilitas kredit ini dijamin dengan:

- Tanah seluas 783 m² dan bangunan seluas 803 m² berupa ruko milik Perusahaan yang berlokasi di Malang (Catatan 9);
- Tanah seluas 65 m² dan bangunan seluas 77,5 m² berupa rumah tinggal milik Perusahaan yang berlokasi di Padang (Catatan 9);
- Tanah seluas 204 m² dan bangunan seluas 585 m² berupa 2 unit ruko milik Perusahaan yang berlokasi di Banjarmasin (Catatan 9);
- Jaminan pribadi atas nama Bapak Sungkono Honoris; dan
- Piutang usaha senilai 125% dari nilai *L/C* atas penjualan dan penyewaan mesin fotokopi, *printer* dan papan tulis (Catatan 5).

Pada 10 Maret 2021, PT Bank Sinarmas Tbk telah setuju melakukan restrukturisasi pinjaman. Jumlah pokok pinjaman yang direstrukturisasi adalah sebesar Rp 25.665.229.937 dan jangka waktu pinjaman diperpanjang sampai 20 Februari 2025 dengan suku bunga 12% per tahun.

17. LONG-TERM LOANS (Continued)

Bank Loan (Continued)

PT Modern Data Solusi (MDS) (Continued)

PT Bank Mandiri (Persero) Tbk (Continued)

The payments made were not in accordance with the schedule. MDS is currently in the process of restructuring the terms of the loan.

As of 31 December 2023 and 2022, total outstanding balance of the loan amounted to Rp 4,821,285,000 and Rp 5,367,285,000, respectively.

PT Bank Sinarmas Tbk

On 27 June 2019, MDS obtained a *L/C (Sight) sublimit Trust Receipt (T/R) credit facility* from PT Bank Sinarmas Tbk with maximum credit amounting to USD 2,000,000. The term of this facility is 12 (twelve) months since the signing of the credit facility agreement was made.

The loan will be used to support the purchase of imported goods in the form of printers and its accessories and photocopy machine with trademark "RICOH".

The credit facility is secured by:

- 783 m² of land and building with an area of 803 m² in the form of shophouse owned by the Company which is located in Malang (Note 9);
- 65 m² of land and building with an area of 77.5 m² in the form of residential house owned by the Company which is located in Padang (Note 9);
- 204 m² of land and building with an area of 585 m² in the form of 2 unit shophouses owned by the Company which is located in Banjarmasin (Note 9);
- Personal guarantee on behalf of Mr. Sungkono Honoris; and
- Trade receivables at 125% of the *L/C* value of the sale and leasing of photocopy machine, printers and white boards (Note 5).

On 10 March 2021, PT Bank Sinarmas Tbk has agreed to restructure the loan. The principal amounts of the restructured loans amounted to Rp 25,665,229,937 and the term of loan facility was extended until 20 February 2025 with interest rate of 12% per annum.

PT MODERN INTERNASIONAL Tbk DAN ENTITAS ANAK
CATATAN ATAS LAPORAN KEUANGAN KONSOLIDASIAN
UNTUK TAHUN YANG BERAKHIR PADA TANGGAL
31 DESEMBER 2023
(Disajikan dalam Rupiah, kecuali dinyatakan lain)

PT MODERN INTERNASIONAL Tbk AND SUBSIDIARIES
NOTES TO CONSOLIDATED FINANCIAL STATEMENTS
FOR THE YEAR ENDED
31 DECEMBER 2023
(Expressed in Rupiah, unless otherwise stated)

17. UTANG JANGKA PANJANG (Lanjutan)

17. LONG-TERM LOANS (Continued)

Pinjaman Bank (Lanjutan)

Bank Loan (Continued)

PT Modern Data Solusi (MDS) (Lanjutan)

PT Modern Data Solusi (MDS) (Continued)

PT Bank Sinarmas Tbk (Lanjutan)

PT Bank Sinarmas Tbk (Continued)

Tabel pembayaran untuk pinjaman menjadi sebagai berikut:

Payment schedules for the loan is as follow:

Angsuran ke/ Installments	Periode/ Period	Angsuran/bulan/ Installment/month	T o t a l/ T o t a l
1 - 6	Mei 2021 - Oktober 2021/ May 2021 - October 2021	350.000.000	2.100.000.000
7 - 12	Nopember 2021 - April 2022/ November 2021 - April 2022	500.000.000	3.000.000.000
13 - 24	Mei 2022 - April 2023/ May 2022 - April 2023	600.000.000	7.200.000.000
25 - 36	Mei 2023 - April 2024/ May 2023 - April 2024	800.000.000	9.600.000.000
37 - 45	Mei 2024 - Januari 2025/ May 2024 - January 2025	1.000.000.000	9.000.000.000
46	Februari 2025/ February 2025	2.421.337.882	2.621.771.946

Pada tanggal 31 Desember 2023 and 2022, jumlah saldo pinjaman sebesar Rp 24.563.367.291. MDS saat ini sedang dalam proses restrukturisasi persyaratan pinjaman.

As of 31 December 2023 and 2022, total outstanding balance of the loan amounted to Rp 24,563,367,291. MDS is currently in the process of restructuring the terms of the loan.

PT Bank Permata Tbk

PT Bank Permata Tbk

Pada tanggal 25 Mei 2018, PT Bank Permata Tbk telah setuju melakukan restrukturisasi seluruh sisa fasilitas MDS menjadi Term Loan 4 (TL 4) dengan jumlah limit pinjaman sebesar Rp 22.900.000.000. Fasilitas ini dikenakan suku bunga tahunan sebesar 9,00%. Jangka waktu fasilitas ini adalah 60 bulan.

On 25 May 2018, PT Bank Permata Tbk agreed to restructure all remaining facilities of MDS to Term Loan 4 (TL 4) with total borrowing limit amounting Rp 22,900,000,000. This facility bears interest rate at 9.00% per annum. The term of this facility is 60 months.

Seluruh fasilitas Pinjaman ini dijamin dengan mesin yang dibiayai oleh tiap fasilitas dan juga dijamin dengan:

The entire facility was secured by machineries financed by each facility and it is also secured by:

- Tanah dan bangunan berupa ruko dengan SHGB No. 2677 milik Perusahaan, yang terletak di Denpasar, Bali (Catatan 9).
- Penyerahan hak milik secara fidusia atas persediaan barang dengan nilai penjaminan sebesar Rp 36.000.000.000 (Catatan 7).
- Mesin yang dibiayai oleh fasilitas TL 1, 2 dan 3 (Catatan 9).
- Jaminan fidusia atas piutang usaha senilai Rp 73.750.000.000 (Catatan 5).
- Jaminan Perusahaan dari Perusahaan.

- Land and buildings such as shophouses with SHGB No. 2677 owned by the Company, located in Denpasar, Bali (Note 9).
- Fiduciary rights to inventories with guarantee value amounting to Rp 36,000,000,000 (Note 7).
- Machineries funded by facility Term Loan 1, 2 and 3 (Note 9).
- Fiduciary guarantee over trade receivables amounting to Rp 73,750,000,000 (Note 5).
- Corporate guarantee from the Company.

**PT MODERN INTERNASIONAL Tbk DAN ENTITAS ANAK
CATATAN ATAS LAPORAN KEUANGAN KONSOLIDASIAN
UNTUK TAHUN YANG BERAKHIR PADA TANGGAL
31 DESEMBER 2023
(Disajikan dalam Rupiah, kecuali dinyatakan lain)**

**PT MODERN INTERNASIONAL Tbk AND SUBSIDIARIES
NOTES TO CONSOLIDATED FINANCIAL STATEMENTS
FOR THE YEAR ENDED
31 DECEMBER 2023
(Expressed in Rupiah, unless otherwise stated)**

17. UTANG JANGKA PANJANG (Lanjutan)

Pinjaman Bank (Lanjutan)

PT Modern Data Solusi (MDS) (Lanjutan)

PT Bank Permata Tbk (Lanjutan)

Pada tahun 2023, aset tetap Group dengan nilai buku sebesar nihil yang dijadikan jaminan pinjaman jangka panjang kepada PT Bank Permata Tbk dijual dengan harga sebesar Rp 4.147.301.254 (Catatan 9).

Pada tanggal 31 Desember 2023 dan 2022, jumlah saldo pinjaman masing-masing sebesar Rp 9.471.767.311 dan Rp 13.619.068.563.

Pinjaman non-bank

Perusahaan

PT Transpacific Finance

Berdasarkan perjanjian pinjaman tanggal 17 November 2016, PT Transpacific Finance setuju untuk memberikan pinjaman kepada Perusahaan sebesar Rp 120.000.000.000. Pinjaman ini terdiri dari 2 fasilitas. Fasilitas pertama dan kedua sebesar masing-masing Rp 50.000.000.000 dan Rp 70.000.000.000.

Fasilitas pinjaman pertama sebesar Rp 50.000.000.000 dikenakan bunga sebesar 19,00% dan berjangka waktu 4 tahun dan akan jatuh tempo tanggal 17 November 2020.

Fasilitas pinjaman kedua sebesar Rp 70.000.000.000 dikenakan bunga sebesar 21,00% dan berjangka waktu 2 tahun atau jatuh tempo tanggal 17 November 2018.

Kedua fasilitas tersebut telah direstrukturisasi pada bulan Juli 2018 dengan jangka waktu 9 tahun dari tanggal perjanjian dan dikenakan suku bunga 5,00% per tahun untuk tahun pertama dan akan bertambah 1,00% setiap tahunnya.

Bunga akan dibayarkan sebagai berikut:

<u>T a h u n/ Y e a r</u>	<u>Bunga yang dibayar/ Interest to be paid</u>	<u>Bunga ditangguhkan/ Deferred interest</u>
1	1,5%	3,5%
2	3%	3%
3	4%	3%
4	7%	1%
5	7%	2%
6	7%	3%
7	7%	4%
8	8%	4%
9	10%	3%

Bunga yang ditangguhkan akan dibayarkan pada saat jatuh tempo pinjaman.

17. LONG-TERM LOANS (Continued)

Bank Loan (Continued)

PT Modern Data Solusi (MDS) (Continued)

PT Bank Permata Tbk (Continued)

In 2023, the Group's property, plant and equipment with book value amounting to nil used as collateral for long-term loan to PT Bank Permata Tbk were sold for Rp 4,147,301,254 (Note 9).

As of 31 December 2023 and 2022, total outstanding balance of the loan amounted to Rp 9,471,767,311 and Rp 13,619,068,563, respectively.

Non-bank Loan

The Company

PT Transpacific Finance

Based on the loan agreement dated 17 November 2016, PT Transpacific Finance had agreed to provide a loan to the Company amounting to Rp 120,000,000,000. This loan facility is composed of two different facilities. The first and second facilities amounted to Rp 50,000,000,000 and Rp 70,000,000,000, respectively.

The first loan facility amounted to Rp 50,000,000,000 and bears interest of 19.00% per annum and a maturity of 4 years or will mature on 17 November 2020.

The second loan facility amounted to Rp 70,000,000,000 and bears interest of 21.00% per annum and a maturity of 2 years or matured on 17 November 2018.

Both of facilities has been restructured in July 2018 with maturity of 9 years from agreement date and bears interest rate of 5.00% per annum for the first year and will be increased by 1.00% every year.

Interest will be paid as follows:

Deferred interest will be paid upon maturity of the loan.

**PT MODERN INTERNASIONAL Tbk DAN ENTITAS ANAK
CATATAN ATAS LAPORAN KEUANGAN KONSOLIDASIAN
UNTUK TAHUN YANG BERAKHIR PADA TANGGAL
31 DESEMBER 2023
(Disajikan dalam Rupiah, kecuali dinyatakan lain)**

**PT MODERN INTERNASIONAL Tbk AND SUBSIDIARIES
NOTES TO CONSOLIDATED FINANCIAL STATEMENTS
FOR THE YEAR ENDED
31 DECEMBER 2023
(Expressed in Rupiah, unless otherwise stated)**

17. UTANG JANGKA PANJANG (Lanjutan)

Pinjaman non-bank (Lanjutan)

Perusahaan (Lanjutan)

PT Transpacific Finance (Lanjutan)

Berdasarkan perjanjian pinjaman tanggal 25 Juli 2018, PT Transpacific Finance setuju untuk memberikan fasilitas pinjaman tambahan sebesar Rp 37.600.000.000 yang dikenakan suku bunga sebesar 13,5% per tahun dan berjangka waktu 5 tahun. Fasilitas ini digunakan untuk melunasi utang Perusahaan ke PT Bank CIMB Niaga Tbk.

Pada tanggal 31 Desember 2023 dan 2022, jumlah saldo pinjaman sebesar masing - masing sebesar Rp 172.795.724.998 dan Rp 172.769.119.203. Perusahaan saat ini sedang dalam proses restrukturisasi persyaratan pinjaman.

PT Paramitra Multifinance

Pinjaman jangka pendek Perusahaan dan liabilitas sewa MSI dari PT Paramitra Multifinance telah direstrukturisasi pada bulan Juli 2018 dengan jangka waktu 9 tahun dari tanggal perjanjian dan dikenakan suku bunga 5,00% per tahun untuk tahun pertama dan akan bertambah 1,00% setiap tahunnya.

Bunga akan dibayarkan sebagai berikut:

T a h u n/ Y e a r	Bunga yang dibayar/ Interest to be paid	Bunga ditangguhkan/ Deferred interest
1	1,5%	3,5%
2	3%	3%
3	4%	3%
4	7%	1%
5	7%	2%
6	7%	3%
7	7%	4%
8	8%	4%
9	10%	3%

Bunga yang ditangguhkan akan dibayarkan pada saat jatuh tempo pinjaman.

Berdasarkan perjanjian pinjaman tanggal 25 Juli 2018, PT Paramitra Multifinance setuju untuk memberikan fasilitas pinjaman tambahan sebesar Rp 9.400.000.000 yang dikenakan suku bunga sebesar 13,5% per tahun dan berjangka waktu 5 tahun. Fasilitas ini digunakan untuk melunasi utang Perusahaan ke PT Bank CIMB Niaga Tbk.

Pada tanggal 31 Desember 2023 dan 2022, jumlah saldo pinjaman masing - masing sebesar Rp 39.094.459.374 dan Rp 39.087.563.936. Perusahaan saat ini sedang dalam proses restrukturisasi persyaratan pinjaman.

17. LONG-TERM LOANS (Continued)

Non-bank Loan (Continued)

The Company (Continued)

PT Transpacific Finance (Continued)

Based on credit agreement dated 25 July 2018, PT Transpacific Finance has agreed to provide additional credit facility amounting to Rp 37,600,000,000 which bears interest rate of 13.5% per annum and maturity of 5 years. The purpose of this facility is to pay the Company's loan to PT Bank CIMB Niaga Tbk.

As of 31 December 2023 and 2022, total outstanding balance of the loan amounted to Rp 172,795,724,998 and Rp 172,769,119,203, respectively. The Company is currently in the process of restructuring the terms of the loan.

PT Paramitra Multifinance

The Company's short-term loan and MSI's lease liability from PT Paramitra Multifinance has been restructured in July 2018 with maturity of 9 years from agreement date and bears interest rate of 5.00% per annum for the first year and will be increased by 1.00% every year.

Interest will be paid as follows:

Deferred interest will be paid upon maturity of the loan.

Based on credit agreement dated 25 July 2018, PT Paramitra Multifinance has agreed to provide additional credit facility amounting to Rp 9,400,000,000 which bears interest rate of 13.5% per annum and with maturity of 5 years. The purpose of this facility is to pay the Company's loan to PT Bank CIMB Niaga Tbk.

As of 31 December 2023 and 2022, total outstanding balance of the loan amounted to Rp 39,094,459,374 and Rp 39,087,563,936, respectively. The Company is currently in the process of restructuring the terms of the loan.

PT MODERN INTERNASIONAL Tbk DAN ENTITAS ANAK
CATATAN ATAS LAPORAN KEUANGAN KONSOLIDASIAN
UNTUK TAHUN YANG BERAKHIR PADA TANGGAL
31 DESEMBER 2023
(Disajikan dalam Rupiah, kecuali dinyatakan lain)

PT MODERN INTERNASIONAL Tbk AND SUBSIDIARIES
NOTES TO CONSOLIDATED FINANCIAL STATEMENTS
FOR THE YEAR ENDED
31 DECEMBER 2023
(Expressed in Rupiah, unless otherwise stated)

17. UTANG JANGKA PANJANG (Lanjutan)

17. LONG-TERM LOANS (Continued)

Pinjaman non-bank (Lanjutan)

Non-bank Loan (Continued)

Perusahaan (Lanjutan)

The Company (Continued)

PT Equity Finance Indonesia

PT Equity Finance Indonesia

Pinjaman jangka pendek Perusahaan dari PT Equity Finance Indonesia telah direstrukturisasi pada tanggal 10 Oktober 2018 dengan pokok sebesar Rp 25.476.000.000 dan jangka waktu 10 tahun dari tanggal perjanjian dan dikenakan suku bunga 4,00% per tahun akan mulai dibayarkan pada tahun kedua sampai dengan tahun kesepuluh.

The Company's short-term loan from PT Equity Finance Indonesia has been restructured on 10 October 2018 with principal amounting to Rp 25,476,000,000 and maturity of 10 years from agreement date and bears interest rate of 4.00% per annum and will be paid starting from the second year until the tenth year.

Bunga akan dibayarkan sebagai berikut:

Interest will be paid as follows:

T a h u n/ Y e a r	Bunga yang dibayar/ Interest to be paid	Bunga ditangguhkan/ Deferred interest
1	2%	2%
2	2%	2%
3	2%	2%
4	2%	2%
5	2%	2%
6	2%	2%
7	2%	2%
8	2%	2%
9	2%	2%
10	2%	2%

Bunga yang ditangguhkan akan dibayarkan pada saat jatuh tempo pinjaman.

Deferred interest will be paid upon maturity of the loan.

Pada tahun 2022, pinjaman Perusahaan dari PT Equity Finance Indonesia telah direstrukturisasi dengan pokok pinjaman sebesar Rp 25.444.000.000 dan jatuh tempo 10 tahun.

In 2022, The Company's loan from PT Equity Finance Indonesia has been restructured with principal amounting to Rp 25,444,000,000 and maturity of 10 years.

Pokok dan bunga akan dibayarkan sebagai berikut:

Principal and interest will be paid as follows:

T a h u n/ Y e a r	Pokok/ Principal	Bunga kas/ Cash interest	Bunga ditangguhkan/ Deferred interest
2022	0,5%	0%	0%
2023	1,0%	0%	0%
2024	2,0%	1%	3%
2025	2,5%	2%	2%
2026	10,0%	2%	2%
2027	10,0%	2%	2%
2028	15,0%	2%	2%
2029	17,0%	2%	2%
2030	17,0%	2%	2%
2031	25,0%	2%	2%

Bunga yang ditangguhkan akan dibayarkan pada saat jatuh tempo pinjaman.

Deferred interest will be paid upon maturity of the loan.

PT MODERN INTERNASIONAL Tbk DAN ENTITAS ANAK
CATATAN ATAS LAPORAN KEUANGAN KONSOLIDASIAN
UNTUK TAHUN YANG BERAKHIR PADA TANGGAL
31 DESEMBER 2023
(Disajikan dalam Rupiah, kecuali dinyatakan lain)

PT MODERN INTERNASIONAL Tbk AND SUBSIDIARIES
NOTES TO CONSOLIDATED FINANCIAL STATEMENTS
FOR THE YEAR ENDED
31 DECEMBER 2023
(Expressed in Rupiah, unless otherwise stated)

17. UTANG JANGKA PANJANG (Lanjutan)

Pinjaman non-bank (Lanjutan)

Perusahaan (Lanjutan)

PT Equity Finance Indonesia (Lanjutan)

Pada tanggal 31 Desember 2023 dan 2022, jumlah saldo pinjaman masing - masing sebesar Rp 25.190.178.431 dan Rp 25.327.381.663.

PT Modern Data Solusi (MDS)

PT Transpacific Finance

Berdasarkan perjanjian pinjaman tanggal 25 Juli 2018, PT Transpacific Finance setuju untuk memberikan fasilitas pinjaman dengan jumlah kredit maksimum sebesar Rp 30.000.000.000. Jangka waktu fasilitas ini adalah 3 tahun dikenakan suku bunga sebesar 15,00% per tahun.

Pada tahun 2022, MDS melakukan reklasifikasi pinjaman jangka pendek sebesar Rp 3.500.000.000 menjadi pinjaman jangka panjang berdasarkan negosiasi yang sedang berlangsung dengan PT Transpacific Finance untuk merestrukturisasi pinjaman tersebut. Sampai dengan tanggal penerbitan laporan keuangan konsolidasian, restrukturisasi pinjaman tersebut masih dalam proses (Catatan 10).

Pada tanggal 31 Desember 2023 dan 2022, jumlah saldo pinjaman adalah sebesar Rp 19.725.843.644.

PT BFI Finance Indonesia Tbk

<u>No m o r/ N u m b e r</u>	<u>T a n g g a l/ D a t e</u>	<u>S u k u b u n g a/ I n t e r e s t r a t e</u>	<u>J a t u h t e m p o/ D u e d a t e</u>	<u>P i n j a m a n/ L o a n</u>
6021900710	25 Oktober 2019/ 25 October 2019	15,50%	3 Oktober 2022/ 3 October 2022	518.100.000
6021900711	25 Oktober 2019/ 25 October 2019	15,50%	3 Oktober 2022/ 3 October 2022	269.280.000
6021900712	25 Oktober 2019/ 25 October 2019	15,52%	3 Oktober 2022/ 3 October 2022	31.384.000
6021900713	25 Oktober 2019/ 25 October 2019	15,50%	3 Oktober 2022/ 3 October 2022	36.645.000
6021900714	25 Oktober 2019/ 25 October 2019	15,50%	3 Oktober 2022/ 3 October 2022	86.318.000

17. LONG-TERM LOANS (Continued)

Non-bank Loan (Continued)

The Company (Continued)

PT Equity Finance Indonesia (Continued)

As of 31 December 2023 and 2022, total outstanding balance of the loan amounted to Rp 25,190,178,431 and Rp 25,327,381,663, respectively.

PT Modern Data Solusi (MDS)

PT Transpacific Finance

Based on the loan agreement dated 25 July 2018, PT Transpacific Finance had agreed to provide loan facility with maximum amount of Rp 30,000,000,000. The term of the facility is 3 years and bears interest rate of 15,00% per annum.

In 2022, MDS reclassified short-term loan amounting to Rp 3,500,000,000 to long-term loan based on the ongoing negotiation with PT Transpacific Finance to restructure the loan. Up to the date of issuance of the consolidated financial statements, the restructuring of the loan is still in process (Note 10).

As of 31 December 2023 and 2022, total outstanding balance of the loan amounted to Rp 19.725.843.644.

PT BFI Finance Indonesia Tbk

PT MODERN INTERNASIONAL Tbk DAN ENTITAS ANAK
CATATAN ATAS LAPORAN KEUANGAN KONSOLIDASIAN
UNTUK TAHUN YANG BERAKHIR PADA TANGGAL
31 DESEMBER 2023
(Disajikan dalam Rupiah, kecuali dinyatakan lain)

PT MODERN INTERNASIONAL Tbk AND SUBSIDIARIES
NOTES TO CONSOLIDATED FINANCIAL STATEMENTS
FOR THE YEAR ENDED
31 DECEMBER 2023
(Expressed in Rupiah, unless otherwise stated)

17. UTANG JANGKA PANJANG (Lanjutan)

17. LONG-TERM LOANS (Continued)

Pinjaman non-bank (Lanjutan)

Non-bank Loan (Continued)

PT Modern Data Solusi (MDS) (Lanjutan)

PT Modern Data Solusi (MDS) (Continued)

PT BFI Finance Indonesia Tbk (Lanjutan)

PT BFI Finance Indonesia Tbk (Continued)

<u>N o m o r/ N u m b e r</u>	<u>Tanggal/ D a t e</u>	<u>Suku bunga/ Interest rate</u>	<u>Jatuh tempo/ Due date</u>	<u>Pinjaman/ L o a n</u>
6021900715	25 Oktober 2019/ 25 October 2019	15,52%	3 Oktober 2022/ 3 October 2022	43.571.000
6021900716	25 Oktober 2019/ 25 October 2019	15,51%	3 Oktober 2022/ 3 October 2022	33.710.000
6021900717	25 Oktober 2019/ 25 October 2019	15,53%	3 Oktober 2022/ 3 October 2022	29.554.000
6021900718	25 Oktober 2019/ 25 October 2019	15,50%	3 Oktober 2022/ 3 October 2022	850.000.000
6021900719	25 Oktober 2019/ 25 October 2019	15,51%	3 Oktober 2022/ 3 October 2022	164.179.667
6021900720	25 Oktober 2019/ 25 October 2019	15,50%	3 Oktober 2022/ 3 October 2022	153.976.000

Pada tanggal 14 Mei 2020, jatuh tempo seluruh pinjaman direstrukturisasi menjadi 14 April 2023.

On 14 May 2020, all loan's maturity date was restructured to 14 April 2023.

Pada tahun 2021, MDS memperoleh tambahan pinjaman dari PT BFI Finance Indonesia Tbk dengan rincian sebagai berikut:

In 2021, MDS obtained additional loans from PT BFI Finance Indonesia Tbk with details as follows:

<u>N o m o r/ N u m b e r</u>	<u>Tanggal/ D a t e</u>	<u>Suku bunga/ Interest rate</u>	<u>Jatuh tempo/ Due date</u>	<u>Pinjaman/ L o a n</u>
6032100282	5 Agustus 2021/ 5 August 2021	15,00%	5 Juli 2024/ 5 July 2024	2.737.022.400
6032100283	5 Agustus 2021/ 5 August 2021	15,00%	5 Juli 2024/ 5 July 2024	478.800.000

Pada tanggal 31 Desember 2023 dan 2022, jumlah saldo pinjaman masing-masing sebesar Rp 731.045.868 dan Rp 2.158.317.836.

As of 31 December 2023 and 2022, total outstanding balance of the loan amounted to Rp 731,045,868 and Rp 2,158,317,836, respectively.

PT MODERN INTERNASIONAL Tbk DAN ENTITAS ANAK
CATATAN ATAS LAPORAN KEUANGAN KONSOLIDASIAN
UNTUK TAHUN YANG BERAKHIR PADA TANGGAL
31 DESEMBER 2023
(Disajikan dalam Rupiah, kecuali dinyatakan lain)

PT MODERN INTERNASIONAL Tbk AND SUBSIDIARIES
NOTES TO CONSOLIDATED FINANCIAL STATEMENTS
FOR THE YEAR ENDED
31 DECEMBER 2023
(Expressed in Rupiah, unless otherwise stated)

17. UTANG JANGKA PANJANG (Lanjutan)

17. LONG-TERM LOANS (Continued)

Pinjaman non-bank (Lanjutan)

Non-bank Loan (Continued)

PT Modern Sevel Indonesia (MSI)

PT Modern Sevel Indonesia (MSI)

PT Artha Asia Finance

PT Artha Asia Finance

Pada bulan Mei 2018, PT Artha Asia Finance telah setuju untuk melakukan restrukturisasi pinjaman MSI.

In May 2018, PT Artha Asia Finance has agreed to restructure MSI's loan.

Jumlah pokok pinjaman yang direstrukturisasi adalah sebesar Rp 5.950.750.342 dengan jangka waktu 10 tahun dari tanggal perjanjian dan dikenakan suku bunga 4,00% per tahun.

Total principle amount of the restructured loan amounted to Rp 5,950,750,342 with maturity of 10 years from agreement date and bears interest rate of 4.00% per annum.

Bunga akan dibayarkan sebagai berikut:

Interest will be paid as follows:

T a h u n/ Y e a r	Bunga yang dibayar/ Interest to be paid	Bunga ditangguhkan/ Deferred interest
1	0%	0%
2	2%	2%
3	2%	2%
4	2%	2%
5	2%	2%
6	2%	2%
7	2%	2%
8	2%	2%
9	2%	2%
10	2%	2%

Bunga yang ditangguhkan akan dibayarkan pada saat jatuh tempo pinjaman.

Deferred interest will be paid upon maturity of the loan.

Pada tanggal 31 Desember 2023 dan 2022, jumlah saldo pinjaman sebesar Rp 5.950.750.342.

As of 31 December 2023 and 2022, total outstanding balance of the loan amounted to Rp 5,950,750,342.

PT Century Tokyo Leasing Indonesia

PT Century Tokyo Leasing Indonesia

Pinjaman No. W16040005R

Loan No. W16040005R

Pada tanggal 19 Juni 2019, berdasarkan surat No. W16040005R, PT Century Tokyo Leasing Indonesia telah setuju untuk melakukan restrukturisasi pinjaman MSI No. W16040005 tanggal 14 Juni 2016.

On 19 June 2019, based on letter No. W16040005R, PT Century Tokyo Leasing Indonesia has agreed to restructure MSI's loan No. W16040005 dated 14 June 2016.

Jumlah pokok pinjaman yang direstrukturisasi adalah sebesar Rp 16.679.136.804. Pinjaman ini dikenakan bunga sebesar 4% per tahun dan akan jatuh tempo pada tanggal 25 Juni 2029.

Total principal amount of the restructured loan amounted to Rp 16,679,136,804. This loan bears interest rate of 4% per annum and will mature on 25 June 2029.

Pada tanggal 31 Desember 2023 dan 2022, jumlah saldo pinjaman masing-masing sebesar nihil.

As of 31 December 2023 and 2022, total outstanding balance of the loan amounted to nil.

**PT MODERN INTERNASIONAL Tbk DAN ENTITAS ANAK
CATATAN ATAS LAPORAN KEUANGAN KONSOLIDASIAN
UNTUK TAHUN YANG BERAKHIR PADA TANGGAL
31 DESEMBER 2023
(Disajikan dalam Rupiah, kecuali dinyatakan lain)**

**PT MODERN INTERNASIONAL Tbk AND SUBSIDIARIES
NOTES TO CONSOLIDATED FINANCIAL STATEMENTS
FOR THE YEAR ENDED
31 DECEMBER 2023
(Expressed in Rupiah, unless otherwise stated)**

17. UTANG JANGKA PANJANG (Lanjutan)

17. LONG-TERM LOANS (Continued)

Pinjaman non-bank (Lanjutan)

Non-bank Loan (Continued)

PT Modern Sevel Indonesia (MSI) (Lanjutan)

PT Modern Sevel Indonesia (MSI) (Continued)

PT Century Tokyo Leasing Indonesia (Lanjutan)

PT Century Tokyo Leasing Indonesia (Continued)

Pinjaman No. L15090006R

Loan No. L15090006R

Pada tanggal 19 Juni 2019, berdasarkan surat No. L15090006R, PT Century Tokyo Leasing Indonesia telah setuju untuk melakukan restrukturisasi pinjaman MSI No. L15090006 tanggal 21 September 2015.

On 19 June 2019, based on letter No. L15090006R, PT Century Tokyo Leasing Indonesia has agreed to restructure MSI's loan No. L15090006 dated 21 September 2015.

Jumlah pokok pinjaman yang direstrukturisasi adalah sebesar Rp 13.840.640.986. Pinjaman ini dikenakan bunga sebesar 4% per tahun dan akan jatuh tempo pada tanggal 25 Juni 2029.

Total principle amount of the restructured loan amounted to Rp 13,840,640,986. This loan bears interest rate of 4% per annum and will mature on 25 June 2029.

Pada tanggal 31 Desember 2023 dan 2022, jumlah saldo pinjaman masing-masing sebesar nihil.

As of 31 December 2023 and 2022, total outstanding balance of the loan amounted to nil.

Pada tanggal 21 Desember 2022, Grup menerima surat dari PT Century Tokyo Leasing Indonesia yang membebaskan MSI dari semua kewajiban yang timbul dari perjanjian pinjaman di atas karena pembayaran yang telah dilakukan sebesar Rp 8.000.000.000. Hal ini mengakibatkan keuntungan dari penghapusan pinjaman sebesar Rp 22.200.280.567 (Catatan 24a)

In 21 December 2022, the Group received a letter from PT Century Tokyo Leasing Indonesia releasing MSI from all obligations arising from the above loan agreements due to the payment made amounting to Rp 8,000,000,000. This result to a gain from extinguishment of loan amounting to Rp 22,200,280,567 (Note 24a)

PT Saison Modern Finance

PT Saison Modern Finance

Fasilitas pinjaman dikenakan bunga 10,00% per tahun dan berjangka waktu 4 tahun dan akan jatuh tempo pada kisaran tahun 2017 sampai dengan tahun 2020.

These loan facilities bear interest rate of 10.00% per annum and an average term of 4 years or will fall due from 2017 to 2020.

Pada tahun 2022, Grup menghapus pinjamannya ke SMF (Catatan 8).

In 2022, the Group write-off its loan to SMF (Note 8).

Pada tanggal 31 Desember 2023 dan 2022, jumlah saldo pinjaman masing-masing sebesar nihil.

As of 31 December 2023 and 2022, total outstanding balance of the loan amounted to nil.

PT MODERN INTERNASIONAL Tbk DAN ENTITAS ANAK
CATATAN ATAS LAPORAN KEUANGAN KONSOLIDASIAN
UNTUK TAHUN YANG BERAKHIR PADA TANGGAL
31 DESEMBER 2023
(Disajikan dalam Rupiah, kecuali dinyatakan lain)

PT MODERN INTERNASIONAL Tbk AND SUBSIDIARIES
NOTES TO CONSOLIDATED FINANCIAL STATEMENTS
FOR THE YEAR ENDED
31 DECEMBER 2023
(Expressed in Rupiah, unless otherwise stated)

18. MODAL SAHAM

Susunan kepemilikan saham Perusahaan pada tanggal 31 Desember 2023 dan 2022 berdasarkan catatan yang dibuat oleh PT EDI Indonesia, Biro Administrasi Efek, adalah sebagai berikut:

	Jumlah saham ditempatkan dan disetor penuh/ <i>Number of shares issued and fully paid</i>	Persentase kepemilikan/ <i>Percentage of ownership</i>	Total	
Pemegang saham				Shareholders
Sungkono Honoris	2.689.080.200	35,23%	138.908.020.000	Sungkono Honoris
PT Bukit Hedama Permai	1.608.446.427	21,07%	160.844.642.700	PT Bukit Hedama Permai
Asianlink Electronics Pte Ltd., Singapura	602.931.700	7,90%	60.293.170.000	Asianlink Electronics Pte Ltd., Singapore
CIMB Private Equity SDN BHD (Slurpee), Malaysia	473.640.818	6,21%	47.364.081.800	CIMB Private Equity SDN BHD (Slurpee), Malaysia
Masyarakat (masing-masing dengan kepemilikan kurang dari 5%)	2.258.068.653	29,59%	225.806.865.300	Public (less than 5% ownership interest each)
T o t a l	7.632.167.798	100,00%	633.216.779.800	T o t a l

18. SHARE CAPITAL

The details of the Company's shareholders based on the report prepared by PT EDI Indonesia, the Securities Administration Agency, as of 31 December 2023 and 2022 are as follows:

19. TAMBAHAN MODAL DISETOR

Selisih lebih kas yang diterima dari penerbitan saham atas jumlah nilai nominal saham dan selisih lebih harga teoritis atas jumlah nilai nominal saham yang didistribusikan sebagai dividen saham disajikan sebagai tambahan modal disetor. Pada tanggal 31 Desember 2023 dan 2022, tambahan modal disetor sebesar Rp 671.395.823.551.

19. ADDITIONAL PAID-IN CAPITAL

The excess of cash received from the issuance of shares, over the total nominal value of the shares and the excess of total theoretical value over total nominal value of the shares distributed as stock dividends is presented as additional paid in capital. As of 31 December 2023 and 2022, additional paid-in capital amounted to Rp 671,395,823,551.

20. PENJUALAN NETO

Penjualan merupakan pendapatan yang diperoleh dari sumber-sumber sebagai berikut:

	2023	2022	
Produk fotokopi	47.310.421.637	53.680.290.038	Photocopy products
Lain - lain	1.905.388.508	11.335.234.204	Others
T o t a l	49.215.810.145	65.015.524.242	T o t a l

Seluruh penjualan di atas adalah penjualan lokal.

All of the above sales are local sales.

Tidak terdapat penjualan kepada pihak berelasi untuk tahun yang berakhir pada tanggal-tanggal 31 Desember 2023 dan 2022.

There are no sales to related parties for the years ended 31 December 2023 and 2022.

Tidak terdapat penjualan kepada suatu pihak yang mencapai 10,00% dari total penjualan neto konsolidasian untuk tahun yang berakhir pada tanggal 31 Desember 2023 dan 2022.

There are no sales to a particular party that exceeds 10.00% of the total consolidated net sales for the years ended 31 December 2023 and 2022.

PT MODERN INTERNASIONAL Tbk DAN ENTITAS ANAK
CATATAN ATAS LAPORAN KEUANGAN KONSOLIDASIAN
UNTUK TAHUN YANG BERAKHIR PADA TANGGAL
31 DESEMBER 2023
(Disajikan dalam Rupiah, kecuali dinyatakan lain)

PT MODERN INTERNASIONAL Tbk AND SUBSIDIARIES
NOTES TO CONSOLIDATED FINANCIAL STATEMENTS
FOR THE YEAR ENDED
31 DECEMBER 2023
(Expressed in Rupiah, unless otherwise stated)

21. BEBAN POKOK PENJUALAN

	2023	2022	
Persediaan barang jadi awal tahun	24.542.845.061	25.560.866.332	Finished goods at beginning of year
Pembelian barang jadi	14.766.791.781	32.024.599.437	Purchases of finished goods
Persediaan barang jadi akhir tahun	(22.204.369.322)	(24.542.845.061)	Finished goods at end of the year
Total	17.105.267.520	33.042.620.708	Total

Tidak terdapat pembelian dari pihak berelasi untuk tahun yang berakhir pada tanggal-tanggal 31 Desember 2023 dan 2022.

There are no purchases from related parties for the years ended 31 December 2023 and 2022.

Rincian pembelian dari pemasok yang mencapai 10,00% dari total penjualan konsolidasian adalah sebagai berikut:

The details of purchases from supplier that exceeds 10.00% of the total consolidated net sales are as follows:

	2023	2022	
Ricoh Asia Pacific Pte Ltd.	16.303.125.670	26.092.725.544	Ricoh Asia Pacific Pte Ltd.

22. BEBAN PENJUALAN

	2023	2022	
Penyusutan (Catatan 9)	8.681.123.413	7.374.922.315	Depreciation (Note 9)
Gaji, upah dan kesejahteraan karyawan	7.459.946.467	13.649.508.058	Salaries, wages and employee benefits
Beban kantor	905.056.836	1.075.681.501	Office expense
Beban transportasi	746.334.166	615.048.613	Transportation Expense
Listrik, air, telepon dan faksimili	226.464.351	184.001.107	Electricity, water, telephone and facsimile
Pemeliharaan dan perbaikan	226.150.922	546.892.837	Repairs and maintenance
Iklan, pameran dan promosi	212.144.651	1.183.451.152	Advertising, exhibitions and promotion
Konsultan	209.227.282	62.245.500	Consultant
Biaya berlangganan	169.358.364	177.491.949	Subscription fees
Penyusutan aset hak-guna	40.992.216	100.519.087	Depreciation of right-of-use asset
Sewa	-	100.273.993	Rental
Lain-lain (masing-masing di bawah Rp 50 juta)	154.248.826	114.759.708	Others (each below Rp 50 million)
Total	19.031.047.494	25.184.975.820	Total

Ekshibit E/69

Exhibit E/69

PT MODERN INTERNASIONAL Tbk DAN ENTITAS ANAK
CATATAN ATAS LAPORAN KEUANGAN KONSOLIDASIAN
UNTUK TAHUN YANG BERAKHIR PADA TANGGAL
31 DESEMBER 2023
(Disajikan dalam Rupiah, kecuali dinyatakan lain)

PT MODERN INTERNASIONAL Tbk AND SUBSIDIARIES
NOTES TO CONSOLIDATED FINANCIAL STATEMENTS
FOR THE YEAR ENDED
31 DECEMBER 2023
(Expressed in Rupiah, unless otherwise stated)

23. BEBAN UMUM DAN ADMINISTRASI

23. GENERAL AND ADMINISTRATIVE EXPENSES

	2023	2022	
Gaji, upah dan kesejahteraan karyawan	8.884.583.318	4.446.666.973	Salaries, wages and employee benefits
Beban kantor	1.232.496.013	323.828.109	Office expense
Pemeliharaan dan perbaikan	1.038.451.441	381.892.784	Repairs and maintenance
Biaya overhead	426.981.143	-	Overheads
Konsultan	401.105.408	1.004.710.008	Consultant
Penyusutan (Catatan 9)	337.505.860	834.976.851	Depreciation (Note 9)
Perjalanan dan transportasi	198.552.435	191.726.087	Traveling and transportation
Listrik, air, telepon dan faksimili	101.898.203	119.792.880	Electricity, water, telephone and facsimile
Pajak dan perizinan	35.468.581	702.768.937	Taxes and licenses
Biaya berlangganan	-	371.320.088	Subscription fees
Lain-lain (masing-masing di bawah Rp 100 juta)	43.063.413	143.119.086	Others (each below Rp 100 million)
T o t a l	12.700.105.815	8.520.801.803	T o t a l

24. PENGHASILAN DAN BEBAN OPERASI LAINNYA

24. OTHER OPERATING INCOME AND EXPENSE

a. Penghasilan Operasi Lainnya

a. Other Operating Income

	2023	2022	
Keuntungan dari penghapusan pinjaman (Catatan 8, 9 dan 17)	11.719.206.254	75.252.529.632	Gain from extinguishment of loan (Notes 8, 9 and 17)
Pembalikan utang dan beban masih harus dibayar (Catatan 13 dan 26)	5.413.088.522	4.024.956.578	Reversal of payable and accrued expenses (Notes 13 and 26)
Laba penjualan aset tetap (Catatan 9)	184.306.036	1.390.519.569	Gain on sale of fixed assets (Note 9)
Lain-lain	322.729.428	1.907.797.757	Others
T o t a l	17.639.330.240	82.575.803.536	T o t a l

b. Beban Operasi Lainnya

b. Other Operating Expenses

	2023	2022	
Penyisihan untuk persediaan usang (Catatan 7)	1.751.004.995	1.707.660.900	Allowance for inventory obsolescence (Note 7)
Penyisihan penurunan nilai piutang (Catatan 5)	2.208.408.402	92.963.262	Allowance for impairment of receivables (Note 5)
Rugi neto selisih kurs atas aktivitas operasi	142.077.752	-	Net loss on foreign exchange due to operating activities
Lain-lain	774.831.203	40.643.582	Others
T o t a l	4.846.322.352	1.841.267.744	T o t a l

PT MODERN INTERNASIONAL Tbk DAN ENTITAS ANAK
CATATAN ATAS LAPORAN KEUANGAN KONSOLIDASIAN
UNTUK TAHUN YANG BERAKHIR PADA TANGGAL
31 DESEMBER 2023
(Disajikan dalam Rupiah, kecuali dinyatakan lain)

PT MODERN INTERNASIONAL Tbk AND SUBSIDIARIES
NOTES TO CONSOLIDATED FINANCIAL STATEMENTS
FOR THE YEAR ENDED
31 DECEMBER 2023
(Expressed in Rupiah, unless otherwise stated)

25. BEBAN KEUANGAN

	2023
Beban bunga dari:	
Pinjaman bank dan non-bank	802.714.506
Liabilitas sewa	48.194.464
Total	850.908.970

25. FINANCE COSTS

	2022	
	802.760.957	Interest expenses from:
	13.447.003	Bank and non-bank loans
		Lease liabilities
Total	816.207.960	Total

26. SALDO AKUN DAN TRANSAKSI DENGAN PIHAK-PIHAK BERELASI

Transaksi antara Grup, yang merupakan pihak berelasi Perusahaan, telah dieliminasi dalam laporan keuangan konsolidasian dan tidak disajikan dalam catatan ini. Rincian transaksi antara Grup dan pihak berelasi lainnya disajikan dibawah ini.

Hubungan dan sifat saldo akun dan transaksi dengan pihak-pihak berelasi adalah sebagai berikut:

No.	Pihak-pihak berelasi/ Related parties	Sifat dari hubungan/Nature of Relationship	Sifat dari transaksi/ Nature of Transaction
1	Sungkono Honoris	Direktur Utama Perusahaan/ President Director of the Company	Utang lain-lain dan jaminan pribadi pinjaman bank Grup/ Other payable and personal guarantee of the Group's loans

Rincian saldo akun-akun dengan pihak berelasi adalah sebagai berikut:

	31 Desember 2023/ 31 December 2023	31 Desember 2022/ 31 December 2022	
<u>Utang lain - lain</u> (Catatan 12)			<u>Other payables</u> (Note 12)
Sungkono Honoris	8.000.000.000	14.044.192.770	Sungkono Honoris
Persentase dari total liabilitas	1,53%	2,56%	Percentage from total liabilities

Utang lain-lain kepada Sungkono Honoris tidak dikenakan bunga dan akan dikonversi ke ekuitas ketika persetujuan yang tepat telah diterima.

Pada tahun 2023, Sungkono Honoris menandatangani surat penghapusan utang lain-lain Grup sebesar Rp 4.869.192.770 (Catatan 24a).

Pada tanggal 31 Desember 2022 dan 2021, beberapa fasilitas pinjaman bank dijamin dengan jaminan pribadi Sungkono Honoris (Catatan 17).

26. ACCOUNT BALANCES AND TRANSACTIONS WITH RELATED PARTIES

Transactions between the Group, which is the Company's related party, have been eliminated in the consolidated financial statements and are not presented in this note. Details of transactions between the Group and other related parties are presented below.

The relationship and nature of account balances or transactions with related parties are described as follows:

The details of the balance of accounts with related parties are as follows:

Other payable to Sungkono Honoris is not subject to interest and will be converted to equity when proper approval was received.

In 2023, Sungkono Honoris signed a letter to write-off the Group's other payable amounting to Rp 4.869.192.770 (Note 24a).

As of 31 December 2022 and 2021, several bank loan facilities are secured by a personal guarantee of Sungkono Honoris (Note 17).

PT MODERN INTERNASIONAL Tbk DAN ENTITAS ANAK
CATATAN ATAS LAPORAN KEUANGAN KONSOLIDASIAN
UNTUK TAHUN YANG BERAKHIR PADA TANGGAL
31 DESEMBER 2023
(Disajikan dalam Rupiah, kecuali dinyatakan lain)

PT MODERN INTERNASIONAL Tbk AND SUBSIDIARIES
NOTES TO CONSOLIDATED FINANCIAL STATEMENTS
FOR THE YEAR ENDED
31 DECEMBER 2023
(Expressed in Rupiah, unless otherwise stated)

26. SALDO AKUN DAN TRANSAKSI DENGAN
PIHAK-PIHAK BERELASI (Lanjutan)

26. ACCOUNT BALANCES AND TRANSACTIONS WITH
RELATED PARTIES (Continued)

Gaji dan tunjangan lainnya yang diperuntukkan bagi manajemen kunci yang terdiri dari Dewan Komisaris dan Direksi Grup untuk tahun yang berakhir pada tanggal-tanggal 31 Desember 2023 dan 2022 (tidak diaudit) adalah sebagai berikut:

Salaries and allowances incurred for the Group's key management consisting of the Board of Commissioners and Directors for the years ended 31 December 2023 and 2022 (unaudited) are as follows:

	2023	2022	
<u>Imbalan kerja karyawan jangka pendek</u>			<u>Short-term employee benefits liability</u>
Dewan Komisaris	760.668.051	758.153.020	Board of commissioners
Direksi	3.435.820.882	4.422.564.058	Directors
Total	4.196.488.933	5.180.717.078	Total

27. SEGMENT OPERASI

27. OPERATING SEGMENTS

Informasi segmen berikut ini dilaporkan berdasarkan informasi yang digunakan oleh manajemen untuk mengevaluasi kinerja setiap segmen dan menentukan alokasi sumber daya.

The following segment information is reported based on the information used by management in evaluating the performance of each business segment and determining the allocation of resources.

Segmen Usaha

Business Segment

Pada tahun 2023 dan 2022, Group hanya mempunyai satu divisi usaha signifikan yaitu produk fotokopi.

In 2023 and 2022, the Group only have one significant business division which is photocopy products.

Informasi segmen usaha Grup adalah sebagai berikut:

Information about the Group's business segment is as follows:

	2023	2022	
Penjualan - fotokopi	47.310.421.637	53.680.290.038	Revenue - photocopy
Penjualan - lain-lain	1.905.388.508	11.335.234.204	Revenue - others
Penjualan neto	49.215.810.145	65.015.524.242	Net revenue
Hasil segmen - fotokopi	30.885.288.118	29.620.706.103	Segment income - photocopy
Hasil segmen - lain-lain	1.225.254.507	2.352.197.431	Segment income - others
Hasil segmen	32.110.542.625	31.972.903.534	Segment income
Penghasilan (beban) yang tidak dapat dialokasikan:			Unallocated income (expenses):
Beban penjualan	(19.031.047.494)	(25.184.975.820)	Selling expenses
Beban umum dan administrasi	(12.700.105.815)	(8.520.801.803)	General and administrative expenses
Penghasilan operasi lainnya	17.639.330.240	82.575.803.536	Other operating income
Beban operasi lainnya	(4.846.322.352)	(1.841.267.744)	Other operating expenses
Penghasilan keuangan	4.510.180	6.789.687	Finance income
Beban keuangan	(850.908.970)	(816.207.960)	Finance costs
Beban pajak	(644.721.106)	(353.802.807)	Tax expense
Laba bersih tahun berjalan	11.681.277.308	77.838.440.623	Net income for the year

Ekshibit E/72

Exhibit E/72

PT MODERN INTERNASIONAL Tbk DAN ENTITAS ANAK
CATATAN ATAS LAPORAN KEUANGAN KONSOLIDASIAN
UNTUK TAHUN YANG BERAKHIR PADA TANGGAL
31 DESEMBER 2023
(Disajikan dalam Rupiah, kecuali dinyatakan lain)

PT MODERN INTERNASIONAL Tbk AND SUBSIDIARIES
NOTES TO CONSOLIDATED FINANCIAL STATEMENTS
FOR THE YEAR ENDED
31 DECEMBER 2023
(Expressed in Rupiah, unless otherwise stated)

27. SEGMENT OPERASI (Lanjutan)

27. OPERATING SEGMENTS (Continued)

Segmen Usaha (Lanjutan)

Business Segment (Continued)

	<u>31 Desember 2023/ 31 December 2023</u>	<u>31 Desember 2022/ 31 December 2022</u>	
<u>Aset</u>			<u>Assets</u>
Aset segmen - fotokopi	27.300.805.238	34.190.329.276	Segment assets - photocopy
Aset segmen - lain-lain	<u>1.083.053.994</u>	<u>935.185.777</u>	Segment assets - others
Aset segmen	28.383.859.232	35.125.515.053	Segment assets
Aset yang tidak dapat dialokasikan	<u>180.871.856.360</u>	<u>189.516.798.591</u>	Unallocated assets
Total aset	<u>209.255.715.592</u>	<u>224.642.313.644</u>	Total assets

Segmen Geografis

Geographical Segment

Segmen geografis ditentukan berdasarkan lokasi aset atau operasi Perusahaan, yakni Pulau Jawa, Pulau Sumatera, Pulau Sulawesi, Pulau Kalimantan, Pulau Bali dan Pulau Batam.

Geographical segment which is determined based on the asset location or the Group's operations, namely Java Island, Sumatera Island, Sulawesi Island, Kalimantan Island, Bali Island and Batam Island.

Informasi berdasarkan geografis adalah sebagai berikut:

Information based on geographical locations is as follows:

	<u>2023</u>	<u>2022</u>	
Jawa	44.565.788.346	59.105.254.774	Java
Batam	2.508.102.640	2.044.978.077	Batam
Bali	1.233.925.963	1.658.453.284	Bali
Sumatera	345.346.923	1.493.121.354	Sumatera
Sulawesi	<u>562.646.273</u>	<u>713.716.753</u>	Sulawesi
Total	49.215.810.145	65.015.524.242	Total
Eliminasi	<u>-</u>	<u>-</u>	Elimination
Penjualan neto	<u>49.215.810.145</u>	<u>65.015.524.242</u>	Net revenue

	<u>31 Desember 2023/ 31 December 2023</u>	<u>31 Desember 2022/ 31 December 2022</u>	
Jawa	27.477.002.417	33.634.161.633	Java
Batam	414.174.749	435.344.190	Batam
Bali	250.553.867	338.628.719	Bali
Sumatera	78.605.002	505.301.438	Sumatera
Sulawesi	<u>163.523.197</u>	<u>212.079.073</u>	Sulawesi
Sub-total	<u>28.383.859.232</u>	<u>35.125.515.053</u>	Sub-total
Aset yang tidak dapat dialokasikan	<u>180.871.856.360</u>	<u>189.516.798.591</u>	Unallocated assets
Total Aset	<u>209.255.715.592</u>	<u>224.642.313.644</u>	Total Assets

**PT MODERN INTERNASIONAL Tbk DAN ENTITAS ANAK
CATATAN ATAS LAPORAN KEUANGAN KONSOLIDASIAN
UNTUK TAHUN YANG BERAKHIR PADA TANGGAL
31 DESEMBER 2023
(Disajikan dalam Rupiah, kecuali dinyatakan lain)**

**PT MODERN INTERNASIONAL Tbk AND SUBSIDIARIES
NOTES TO CONSOLIDATED FINANCIAL STATEMENTS
FOR THE YEAR ENDED
31 DECEMBER 2023
(Expressed in Rupiah, unless otherwise stated)**

28. PERJANJIAN PENTING, IKATAN DAN KONTINJENSI

28. SIGNIFICANT AGREEMENTS, COMMITMENTS AND CONTINGENCIES

Perusahaan

Berdasarkan *notarial certificate* pada tanggal 12 September 2023, Perusahaan mengadakan perjanjian dealer dengan Samsung Electronics Co., Ltd dimana Perusahaan ditunjuk sebagai dealer non-eksklusif untuk memasarkan dan/atau menjual produknya di Indonesia. Perjanjian kerjasama ini berlaku untuk jangka waktu 5 (lima) tahun, terhitung sejak tanggal 1 September 2023 sampai dengan tanggal 31 Agustus 2028.

Berdasarkan surat perjanjian penunjukan dealer pada tanggal 28 Desember 2022, Perusahaan mengadakan perjanjian dealer dengan PT LG Electronic Indonesia (LGEIN) dimana LGEIN menunjuk Perusahaan sebagai dealer non-eksklusif untuk memasarkan dan/atau menjual produknya di Indonesia. Perjanjian kerjasama ini berlaku untuk jangka waktu 1 (satu) tahun, terhitung sejak tanggal 10 Desember 2022 sampai dengan tanggal 10 Desember 2023. Sampai dengan tanggal laporan keuangan konsolidasian, perjanjian tersebut masih dalam proses perpanjangan.

PT Modern Data Solusi (MDS)

Efektif tanggal 1 April 2012, MDS mengadakan perjanjian distribusi dengan Ricoh Asia Pacific Operations Limited (Ricoh) dimana Ricoh menunjuk MDS sebagai distributor non-eksklusif atas produknya di Indonesia. Perjanjian kerjasama ini berlaku sejak perjanjian ditanda tangani dan tidak mempunyai batas waktu, kecuali saat kedua pihak sepakat mengakhiri perjanjian.

The Company

Based on *notarial certificate* dated 12 September 2023, the Company entered into a dealership agreement with Samsung Electronic Co., Ltd appointing the Company as a non-exclusive dealer to market and/or sell its products in Indonesia. This cooperation agreement is valid for a period of 5 (five) years, starting from 1 September 2023 to 31 August 2028.

Based on dealer appointment agreement dated 28 December 2022, the Company entered into a dealership agreement with PT LG Electronic Indonesia (LGEIN) whereby LGEIN appointed the Company as a non-exclusive dealer to market and/or sell its products in Indonesia. This cooperation agreement is valid for a period of 1 (one) year, starting from 10 December 2022 to 10 December 2023. As of the date of the consolidated financial statements, the agreement is still in process for extension.

PT Modern Data Solusi (MDS)

Effective on 1 April 2012, MDS entered into a distributorship agreement with Ricoh Asia Pacific Operations Limited (Ricoh) whereby Ricoh appoints MDS as its non-exclusive distributor of Ricoh's products in Indonesia. This agreement is effective from the signing date of the agreement and has no expiry date, unless terminated by both parties.

29. LABA PER SAHAM

29. EARNINGS PER SHARE

Laba per saham dihitung dengan membagi laba neto tahun berjalan yang dapat diatribusikan kepada pemilik entitas induk dengan jumlah rata-rata tertimbang saham yang beredar pada tahun bersangkutan.

Earnings per share is calculated by dividing net income for the year attributable to the owners of the parent entity by the weighted average number of ordinary shares outstanding during the year.

	<u>2023</u>	<u>2022</u>	
Laba neto dapat diatribusikan kepada pemilik entitas induk	11.681.277.308	77.838.440.623	Net income attributable to owners of the parent entity
Rata-rata tertimbang saham yang beredar	7.632.167.798	7.632.167.798	Weighted-average number of shares outstanding
Laba per saham dasar dan dilusian	1,53	10,20	Basic and diluted earnings per share

Laba per saham dilusian adalah sama dengan laba per saham dasar karena Perusahaan tidak memiliki efek berpotensi dilusian.

Diluted earnings per share is the same as the basic earnings per share since the Company does not have potential dilutive securities.

**PT MODERN INTERNASIONAL Tbk DAN ENTITAS ANAK
CATATAN ATAS LAPORAN KEUANGAN KONSOLIDASIAN
UNTUK TAHUN YANG BERAKHIR PADA TANGGAL
31 DESEMBER 2023
(Disajikan dalam Rupiah, kecuali dinyatakan lain)**

**PT MODERN INTERNASIONAL Tbk AND SUBSIDIARIES
NOTES TO CONSOLIDATED FINANCIAL STATEMENTS
FOR THE YEAR ENDED
31 DECEMBER 2023
(Expressed in Rupiah, unless otherwise stated)**

30. MANAJEMEN RISIKO KEUANGAN

Kebijakan manajemen risiko keuangan Grup bertujuan untuk mengidentifikasi dan menganalisis risiko-risiko keuangan yang dihadapi Grup, menetapkan batasan risiko dan pengendalian yang sesuai serta untuk mengawasi kepatuhan terhadap batasan yang telah ditetapkan.

Dewan Direksi memiliki tanggung jawab keseluruhan untuk menetapkan dan mengawasi kerangka manajemen risiko. Dewan Direksi telah menetapkan fungsi keuangan yang bertanggung jawab untuk mengembangkan dan memantau kebijakan manajemen risiko Grup.

Sedangkan fungsi internal audit memiliki tanggung jawab untuk memantau kepatuhan terhadap kebijakan dan prosedur manajemen risiko dan untuk menelaah kecukupan kerangka manajemen risiko yang terkait dengan risiko-risiko yang dihadapi oleh Grup dengan memberikan laporannya kepada Dewan Direksi.

Risiko keuangan yang paling signifikan terhadap Grup dijelaskan di bawah ini.

a. Risiko Kredit

Risiko kredit adalah risiko bahwa salah satu pihak instrumen keuangan akan menyebabkan kerugian keuangan pihak lain dengan tidak melepaskan kewajiban. Karena aktivitas operasi Grup terkena kredit terkait potensi kerugian yang mungkin terjadi sebagai akibat dari pihak ketiga, individu atau penerbit tidak mampu atau tidak mau untuk menghormati kewajiban kontrak.

Eksposur risiko kredit Grup terutama adalah dalam mengelola piutang. Grup melakukan pengawasan kolektibilitas piutang sehingga dapat diterima penagihannya secara tepat waktu dan juga melakukan penelaahan atas masing-masing piutang pelanggan secara berkala untuk menilai potensi timbulnya kegagalan penagihan dan membentuk pencadangan berdasarkan hasil penelaahan tersebut.

30. FINANCIAL RISK MANAGEMENT

The Group's financial risk management policies aim to identify and analyze the financial risks faced by the Group, set appropriate risk limits and controls, and oversee compliance with the limits established.

The Board of Directors has overall responsibility for setting and overseeing risk management framework. Board of Directors has set a financial function that is responsible for developing and monitoring the Group's risk management policy.

While the internal audit function has the responsibility to monitor compliance with risk management policies and procedures and to review the adequacy of risk management framework related to the risks faced by the Group to provide its report to the Board of Directors.

The most significant financial risks to which the Group is exposed are described below.

a. Credit Risk

Credit risk is the risk that one party to a financial instrument will cause a financial loss for the other party by failing to discharge an obligation. Due to the Group's operating activities, the Group is exposed to the potential credit-related losses that may occur as a result of an individual, counterparty or issuer being unable or unwilling to honor its contractual obligations.

The Group exposure to credit risk arise primarily from managing receivables. The Group monitors receivables so that these are collected in a timely manner and also conduct reviews of individual customer accounts on a regular basis to assess the potential for uncollectibility.

These Consolidated Financial Statements are originally issued in Indonesian language

Ekshibit E/75

Exhibit E/75

PT MODERN INTERNASIONAL Tbk DAN ENTITAS ANAK
CATATAN ATAS LAPORAN KEUANGAN KONSOLIDASIAN
UNTUK TAHUN YANG BERAKHIR PADA TANGGAL
31 DESEMBER 2023
(Disajikan dalam Rupiah, kecuali dinyatakan lain)

PT MODERN INTERNASIONAL Tbk AND SUBSIDIARIES
NOTES TO CONSOLIDATED FINANCIAL STATEMENTS
FOR THE YEAR ENDED
31 DECEMBER 2023
(Expressed in Rupiah, unless otherwise stated)

30. MANAJEMEN RISIKO KEUANGAN (Lanjutan)

30. FINANCIAL RISK MANAGEMENT (Continued)

a. Risiko Kredit (Lanjutan)

a. Credit Risk (Continued)

Eksposur Grup terhadap risiko kredit pada aset keuangan muncul dari kelalaian pihak ketiga dengan maksimal eksposur sama dengan nilai instrumen tercatat.

The Group's exposure to credit risk on its financial assets arises from default of the counterparty with a maximum exposure equal to the carrying amount of these instruments.

	31 Desember 2023/ 31 December 2023	31 Desember 2022/ 31 December 2022	
Aset keuangan yang diukur pada FVOCI	29.766.540.000	29.766.540.000	<i>Financial assets at FVOCI</i>
Biaya perolehan diamortisasi:			<i>Amortised cost:</i>
Kas dan bank*	928.104.749	3.271.266.863	<i>*Cash on hand and in banks</i>
Piutang usaha	8.512.901.737	10.114.957.941	<i>Trade receivables</i>
Piutang lain-lain	926.119.213	851.803.998	<i>Other receivables</i>
T o t a l	40.133.665.699	44.004.568.802	T o t a l

* Tidak termasuk kas masing-masing sebesar Rp 29.500.000 dan Rp 24.500.135 pada tanggal 31 Desember 2023 dan 2022.

* Excluding cash on hand amounting to Rp 29,500,000 and Rp 24,500,135 as of 31 December 2023 and 2022, respectively.

Tidak ada risiko kredit yang signifikan dalam Grup.

There are no significant concentrations of credit risk within the Group.

Tabel analisis aset keuangan Grup pada 31 Desember 2023 dan 2022:

Aging analysis of the Group's financial assets as of 31 December 2023 and 2022:

	31 Desember 2023/31 December 2023						T o t a l	
	Tidak lewat jatuh tempo maupun mengalami penurunan nilai/ <i>Neither past due nor impaired</i>	Telah lewat jatuh tempo namun tidak mengalami penurunan nilai/ <i>Past due but not impaired</i>				Lewat jatuh tempo dan mengalami penurunan nilai/ <i>Past due and impaired</i>		
		<30	31-90	91-120	>120			
		Hari/Days	Hari/Days	Hari/Days	Hari/Days			
Aset keuangan yang diukur pada FVOCI/ <i>Financial assets at FVOCI</i>	29.766.540.000	-	-	-	-	-	29.766.540.000	
Biaya perolehan diamortisasi/ <i>Amortised cost</i>								
Kas dan bank/ <i>Cash on hand and in banks</i>	928.104.749	-	-	-	-	-	928.104.749	
Piutang usaha/ <i>Trade receivables</i>	2.437.789.148	1.546.705.156	749.403.298	84.425.592	1.385.416.716	2.309.161.827	8.512.901.737	
Piutang lain-lain/ <i>Other receivables</i>	926.119.213	-	-	-	-	-	926.119.213	
T o t a l	34.058.553.110	1.546.705.156	749.403.298	84.425.592	1.385.416.716	2.309.161.827	40.133.665.699	

**PT MODERN INTERNASIONAL Tbk DAN ENTITAS ANAK
CATATAN ATAS LAPORAN KEUANGAN KONSOLIDASIAN
UNTUK TAHUN YANG BERAKHIR PADA TANGGAL
31 DESEMBER 2023
(Disajikan dalam Rupiah, kecuali dinyatakan lain)**

**PT MODERN INTERNASIONAL Tbk AND SUBSIDIARIES
NOTES TO CONSOLIDATED FINANCIAL STATEMENTS
FOR THE YEAR ENDED
31 DECEMBER 2023
(Expressed in Rupiah, unless otherwise stated)**

30. MANAJEMEN RISIKO KEUANGAN (Lanjutan)

30. FINANCIAL RISK MANAGEMENT (Continued)

a. Risiko Kredit (Lanjutan)

a. Credit Risk (Continued)

Grup telah menilai kualitas kredit dari kas dan bank sebagai kelas tinggi dikarenakan disimpan di/atau dilakukan dengan bank terkemuka yang memiliki probabilitas rendah dalam kebangkrutan.

The Group has assessed the credit quality of its cash on hand and in banks as high grade since these are deposited in/or transacted with reputable banks which have low probability of insolvency.

Aset keuangan lain Grup dikategorikan berdasarkan *record* penagihan Grup dengan pihak ketiga. Definisi dari peringkat yang digunakan oleh Grup untuk mengevaluasi risiko kredit dari pihak ketiga adalah sebagai berikut:

The Groups other financial assets are categorized based on the Group's collection experience with the counterparties. Definitions of the ratings being used by the Group to evaluate credit risk of its counterparties are as follows:

(1) Level atas - Kepastian diperoleh dari pihak ketiga yang mengikuti ketentuan kontrak tanpa banyak usaha untuk menagih.

(1) High grade - settlements are obtained from the counterparty following the terms of the contracts without much collection effort.

(2) Level standar - Melakukan beberapa pengingatan untuk memperoleh kepastian dari pihak ketiga.

(2) Standard grade - some reminder follow-ups are performed to obtain settlements from the counterparty.

b. Risiko Likuiditas

b. Liquidity Risk

Risiko likuiditas timbul apabila Grup mengalami kesulitan dalam mewujudkan asetnya atau mengumpulkan dana untuk memenuhi komitmen terkait dengan kewajiban keuangannya.

Liquidity risk arises when the Group encounters difficulty in realizing its assets or otherwise raising funds to meet commitments associated with its financial liabilities.

Eksposur risiko likuiditas Grup timbul terutama dari penempatan dana dari kelebihan penerimaan kas setelah dikurangkan dari penggunaan kas untuk mendukung kegiatan usaha Grup. Grup mengelola risiko likuiditas dengan menjaga kecukupan arus kas dan Fasilitas bank dengan terus memonitor arus kas perkiraan dan aktual. Grup juga menerapkan manajemen risiko likuiditas yang berhati-hati dengan mempertahankan saldo kas yang cukup yang berasal dari penagihan hasil penjualan dan menempatkan kelebihan dana kas dalam instrumen keuangan dengan tingkat risiko yang rendah namun memberikan imbal hasil yang memadai serta memperhatikan reputasi dan kredibilitas lembaga keuangan.

The Group's exposure to liquidity risk arise primarily from the placement of funds in excess of those used to support the business activities of the Group. The Group manages liquidity risk by maintaining sufficient cash flows and bank facilities and continuously monitoring projected cash flows and availability of funds. The Group also implements prudent liquidity risk management to maintain sufficient cash balances arising from revenue collection, places the excess cash in low risk financial instruments that provide adequate returns, and pay close attention to the reputation and credibility of financial institutions.

Grup menerapkan manajemen risiko likuiditas dengan menetapkan saldo kas yang memadai yang berasal dari penagihan piutang konsumen atau sumber lainnya.

The Group applies liquidity risk management by establishing sufficient cash balances from collection of customers' receivables or other sources.

**PT MODERN INTERNASIONAL Tbk DAN ENTITAS ANAK
CATATAN ATAS LAPORAN KEUANGAN KONSOLIDASIAN
UNTUK TAHUN YANG BERAKHIR PADA TANGGAL
31 DESEMBER 2023
(Disajikan dalam Rupiah, kecuali dinyatakan lain)**

**PT MODERN INTERNASIONAL Tbk AND SUBSIDIARIES
NOTES TO CONSOLIDATED FINANCIAL STATEMENTS
FOR THE YEAR ENDED
31 DECEMBER 2023
(Expressed in Rupiah, unless otherwise stated)**

30. MANAJEMEN RISIKO KEUANGAN (Lanjutan)

30. FINANCIAL RISK MANAGEMENT (Continued)

b. Risiko Likuiditas (Lanjutan)

b. Liquidity Risk (Continued)

Tabel di bawah ini merupakan jadwal jatuh tempo liabilitas keuangan Grup berdasarkan pembayaran kontraktual yang tidak didiskontokan pada tanggal 31 Desember 2023 dan 2022:

The table below summarizes the maturity schedule of the Group's financial liabilities based on undiscounted contractual payments as of 31 December 2023 and 2022:

31 Desember 2023/ 31 December 2023						
	Di bawah 1 tahun/ Within 1 year	1-3 tahun/ 1-3 years	3-5 tahun/ 3-5 years	Di atas 5 tahun/ Over 5 years	T o t a l	
Utang jangka pendek	24.573.240.881	-	-	-	24.573.240.881	Short-term loans
Utang usaha	4.029.264.268	-	-	-	4.029.264.268	Trade payables
Utang lain-lain	19.216.322.858	-	-	-	19.216.322.858	Other payables
Beban masih harus dibayar	26.745.594.103	-	-	-	26.745.594.103	Accrued expenses
Utang lain-lain jangka panjang	-	-	8.731.584.543	-	8.731.584.543	Long-term other payable
Utang jangka panjang*	322.052.148.675	91.083.214.503	83.729.028.888	18.875.673.807	515.740.065.873	Long-term loans*
Liabilitas sewa*	4.086.244.000	-	-	-	4.086.244.000	Lease liabilities*
T o t a l	400.702.814.785	91.083.214.503	92.460.613.431	18.875.673.806	603.122.316.526	T o t a l

* Termasuk pembayaran bunga

Including interest payments*

31 Desember 2022/ 31 December 2022						
	Di bawah 1 tahun/ Within 1 year	1-3 tahun/ 1-3 years	3-5 tahun/ 3-5 years	Di atas 5 tahun/ Over 5 years	T o t a l	
Utang jangka pendek	24.573.240.881	-	-	-	24.573.240.881	Short-term loans
Utang usaha	5.799.597.361	-	-	-	5.799.597.361	Trade payables
Utang lain-lain	25.607.676.939	-	-	-	25.607.676.939	Other payables
Beban masih harus dibayar	33.308.713.718	-	-	-	33.308.713.718	Accrued expenses
Utang lain-lain jangka panjang	-	-	8.052.796.691	678.787.852	8.731.584.543	Long-term other payable
Utang jangka panjang*	283.140.436.076	100.966.028.507	76.792.756.868	42.373.739.727	503.272.961.178	Long-term loans*
Liabilitas sewa*	4.126.339.000	13.365.000	-	-	4.139.704.000	Lease liabilities*
T o t a l	376.556.003.975	100.979.393.507	84.845.553.559	43.052.527.579	605.433.478.620	T o t a l

* Termasuk pembayaran bunga

Including interest payments*

c. Manajemen Permodalan

c. Capital Management

Tujuan utama dari pengelolaan modal Grup adalah untuk memastikan bahwa dipertahankannya peringkat kredit yang kuat dan rasio modal yang sehat agar dapat mendukung kelancaran usahanya dan memaksimalkan nilai dari pemegang saham. Grup mengelola struktur modalnya dan membuat penyesuaian-penyesuaian sehubungan dengan perubahan kondisi ekonomi dan karakteristik dari risiko usahanya.

The main objective of the Group capital management is to ensure that it maintains a strong credit rating and healthy capital ratios in order to support its business and maximize shareholder value. The Group manages its capital structure and makes adjustments with respect to changes in economic conditions and the characteristics of its business risks.

Agar dapat menjaga dan menyesuaikan struktur modalnya, Grup akan menyesuaikan jumlah dari pembayaran dividen kepada para pemegang saham atau tingkat pengembalian modal. Tidak ada perubahan atas tujuan, kebijakan maupun proses selama periode penyajian.

In order to maintain and adjust its capital structure, the Group may adjust the amount of dividend payments to shareholders or return capital structure. No changes are made in the objectives, policies or processes during the years presented.

PT MODERN INTERNASIONAL Tbk DAN ENTITAS ANAK
CATATAN ATAS LAPORAN KEUANGAN KONSOLIDASIAN
UNTUK TAHUN YANG BERAKHIR PADA TANGGAL
31 DESEMBER 2023
(Disajikan dalam Rupiah, kecuali dinyatakan lain)

PT MODERN INTERNASIONAL Tbk AND SUBSIDIARIES
NOTES TO CONSOLIDATED FINANCIAL STATEMENTS
FOR THE YEAR ENDED
31 DECEMBER 2023
(Expressed in Rupiah, unless otherwise stated)

31. NILAI WAJAR INSTRUMEN KEUANGAN

31. FAIR VALUE OF FINANCIAL INSTRUMENTS

Tabel berikut menyajikan nilai wajar atas instrumen keuangan Grup:

The following table presents the fair values of financial instruments of the Group:

	31 Desember 2023/ 31 December 2023		31 Desember 2022/ 31 December 2022		
	Nilai tercatat/ Carrying value	Nilai wajar/ Fair value	Nilai tercatat/ Carrying value	Nilai wajar/ Fair value	
A S E T					A S S E T S
Aset keuangan yang diukur pada FVOCI	29.766.540.000	29.766.540.000	29.766.540.000	29.766.540.000	Financial assets at FVOCI
<u>Biaya yang diamortisasi</u>					<u>Amortised cost</u>
Kas dan bank	928.104.749	928.104.749	3.295.766.998	3.295.766.998	Cash on hand and in banks
Piutang usaha	6.203.739.910	6.203.739.910	10.014.204.516	10.014.204.516	Trade receivables
Piutang lain-lain	926.119.213	926.119.213	851.803.998	851.803.998	Other receivables
T o t a l	37.854.503.872	37.854.503.872	43.928.315.512	43.928.315.512	T o t a l
LIABILITAS					LIABILITIES
<u>Liabilitas keuangan lainnya</u>					<u>Other financial liabilities</u>
Utang jangka pendek	24.573.240.881	24.573.240.881	24.573.240.881	24.573.240.881	Short-term loans
Utang usaha	4.029.264.268	4.029.264.268	5.799.597.361	5.799.597.361	Trade payables
Utang lain-lain	19.216.322.858	19.216.322.858	25.607.676.939	25.607.676.939	Other payables
Beban masih harus dibayar	26.745.594.103	26.745.594.103	33.308.713.718	33.308.713.718	Accrued expenses
Utang lain-lain jangka panjang	8.731.584.543	6.767.214.703	8.731.584.543	6.771.490.894	Long-term other payable
Utang jangka panjang	387.130.975.391	387.130.975.391	401.082.155.612	401.082.155.612	Long-term loans
Liabilitas sewa	3.250.031.323	3.250.031.323	3.298.225.787	3.298.225.787	Lease liabilities
T o t a l	473.677.013.367	471.712.643.527	502.401.194.841	500.441.101.192	T o t a l

Berikut ini adalah metode dan asumsi yang digunakan untuk memperkirakan nilai wajar setiap kelompok dari instrumen keuangan Grup:

The following are the methods and assumptions used to estimate the fair value of each group of financial instruments of the Group:

1. Kas dan bank, piutang usaha, piutang lain-lain, utang jangka pendek, utang usaha, utang lain-lain dan beban masih harus dibayar mendekati nilai wajar karena bersifat jangka pendek.
2. Nilai wajar utang lain-lain jangka panjang diperkirakan dengan mendiskontokan arus kas masa depan.
3. Nilai tercatat dari utang jangka panjang mendekati nilai wajarnya disebabkan oleh pemakaian suku bunga mengambang atas instrumen tersebut, dimana tingkat suku bunga tersebut selalu disesuaikan dengan pasar.
4. PSAK 68, "Pengukuran nilai wajar" tidak memasukkan liabilitas sewa dari persyaratan pengukuran dan pengungkapan.

1. Cash on hand and in banks, trade receivables, other receivables, short-term loans, trade payables, other payables and accrued expenses approximate their carrying values due to their short-term nature.
2. The fair values of long-term other payable are estimated by discounting future cash flows.
3. The carrying amount of long-term loans approximate their fair values due to the use of floating interest rates for the mentioned instruments, in which the interest rate is always adjusted to market.
4. PSAK 68, "Fair value measurement" exclude lease liabilities from measurement and disclosure requirements.

Pada tanggal 31 Desember 2023 dan 2022, nilai wajar utang lain-lain jangka panjang Grup termasuk dalam tingkat 3.

As of 31 December 2023 and 2022, fair value of long-term other payable of the Group were included at level 3.

Pada tanggal 31 Desember 2023 dan 2022 tidak ada transfer antara pengukuran nilai wajar Tingkat 1 dan Tingkat 2 dan tidak ada transfer masuk dan keluar dari pengukuran nilai wajar Tingkat 3.

As of 31 December 2023 and 2022 there were no transfers between Level 1 and Level 2 fair value measurements and no transfer into and out of Level 3 fair value measurements.

**PT MODERN INTERNASIONAL Tbk DAN ENTITAS ANAK
CATATAN ATAS LAPORAN KEUANGAN KONSOLIDASIAN
UNTUK TAHUN YANG BERAKHIR PADA TANGGAL
31 DESEMBER 2023
(Disajikan dalam Rupiah, kecuali dinyatakan lain)**

**PT MODERN INTERNASIONAL Tbk AND SUBSIDIARIES
NOTES TO CONSOLIDATED FINANCIAL STATEMENTS
FOR THE YEAR ENDED
31 DECEMBER 2023
(Expressed in Rupiah, unless otherwise stated)**

32. KELANGSUNGAN USAHA

Pada tanggal 31 Desember 2023, liabilitas jangka pendek konsolidasian Grup juga telah melampaui total aset lancar konsolidasiannya sebesar Rp 95.403.752.553 dan defisiensi ekuitas sebesar Rp 312.948.038.199.

Kondisi tersebut mengindikasikan suatu ketidakpastian material yang dapat menyebabkan keraguan signifikan atas kemampuan Grup untuk mempertahankan kelangsungan usahanya.

Sehubungan dengan hal tersebut di atas, manajemen berkeyakinan bahwa Grup dapat melanjutkan usahanya di masa yang akan datang dengan melakukan hal-hal sebagai berikut:

- a. Grup melihat bahwa kondisi pandemic Covid-19 berdampak positif pada industri kesehatan. Untuk itu, Grup akan mengembangkan dan menambah lini bisnis Grup, yaitu kembali masuk ke industri kesehatan ini dan bekerja sama dengan para principal-principal terkemuka di dunia seperti LG Electronics asal Korea Selatan dan principal-principal lainnya. Grup berkeyakinan bahwa industri kesehatan ini merupakan bisnis yang akan terus berkembang kedepannya sehingga nantinya dapat meningkatkan kinerja Grup. Grup akan terus aktif memasarkan produk-produk alat kesehatan ini dengan turut serta dalam kegiatan pameran baik skala lokal maupun internasional, melakukan kunjungan demo *direct on site* ke para pelanggan, aktif ikut serta dalam *tender* pemerintah melalui *E-Catalogue LKPP* maupun *tender* pengadaan langsung serta aktif di dalam sosial media untuk memperkenalkan layanan dan produk yang dimiliki Grup.
- b. Memperkuat kinerja entitas anak, PT Modern Data Solusi (MDS), dengan terus menambah pangsa pasar, menambah jaringan usaha serta yang terpenting juga fokus memberikan pelayanan yang terbaik kepada para pelanggan. MDS akan tetap fokus memasarkan produk *Multi-Function Printer (MFP)*, *Commercial Industrial Printing (CIP)* yang meliputi penjualan atas barang *Production Printing, UV, Latex & Direct to Garment* serta mengembangkan bisnis baru seperti *document solution* yang dapat melengkapi/memenuhi kebutuhan para pelanggan yang terus berkembang.
- c. Fokus meningkatkan keuntungan PT Modern Data Solusi sehingga dapat membantu memperbaiki dan meningkatkan kinerja Grup.

32. GOING CONCERN

As of 31 December 2023, the consolidated short-term liabilities of the Group exceeded its total consolidated current assets by Rp 95,403,752,553 and capital deficiency amounted to Rp 312,948,038,199.

These conditions indicate the existence of a material uncertainty that may cast significant doubt about the Group's ability to continue as a going concern.

In connection with the above matter, the management believe that the Group can still continue its business for the foreseeable future due to the following reasons:

- a. The Group sees that the Covid-19 pandemic had a positive impact on the healthcare industry. For this reason, the Group will develop and add to the Group's business line, namely re-entering to the health industry and working with world-renowned principals such as LG Electronics from South Korea and other principals. The Group believes that the health industry is a business that will continue to grow in the future so that the Group's performance can improve. The Group will continue to actively market these medical products by participating in exhibitions both on a local and international scale, conducting direct on site demo visits to customers, actively participating in government tenders through the *LKPP E-Catalogue* as well as direct procurement tenders and being active on social media to introduce the services and products of the Group.
- b. Strengthening the performance of its subsidiary, PT Modern Data Solusi (MDS), by continuing to increase its market share, adding business network and most importantly focusing on providing the best service to its customers. MDS will remain focused on marketing *Multi-Function Printer (MFP)* and *Commercial Industrial Printing (CIP)* products which include sales of *Production Printing, UV, Latex & Direct to Garment* goods as well as developing new businesses such as *document solutions* that can complement/meet the needs of customers who continues to grow.
- c. Focus on increasing PT Modern Data Solusi's profits so that it can help improve and enhance the Group's performance.

**PT MODERN INTERNASIONAL Tbk DAN ENTITAS ANAK
CATATAN ATAS LAPORAN KEUANGAN KONSOLIDASIAN
UNTUK TAHUN YANG BERAKHIR PADA TANGGAL
31 DESEMBER 2023
(Disajikan dalam Rupiah, kecuali dinyatakan lain)**

**PT MODERN INTERNASIONAL Tbk AND SUBSIDIARIES
NOTES TO CONSOLIDATED FINANCIAL STATEMENTS
FOR THE YEAR ENDED
31 DECEMBER 2023
(Expressed in Rupiah, unless otherwise stated)**

32. KELANGSUNGAN USAHA (Lanjutan)

Sehubungan dengan hal tersebut di atas, manajemen berkeyakinan bahwa Grup dapat melanjutkan usahanya di masa yang akan datang dengan melakukan hal-hal sebagai berikut: (Lanjutan)

- d. Grup memandang penting dalam pengembangan kualitas Sumber Daya Manusia (SDM). Grup akan terus meningkatkan keahlian SDM dengan memberikan pelatihan-pelatihan yang tepat sehingga dapat memiliki SDM yang andal dan berkompeten.
- e. Terus berkomitmen untuk melakukan negosiasi restrukturisasi atau relaksi kepada para kreditur (bank dan lembaga keuangan lainnya) untuk menyelesaikan kewajiban Grup dan untuk memperbaiki kondisi keuangan Grup. Grup juga akan menjual aset-aset Grup untuk menyelesaikan utang-utang kepada para kreditur.
- f. Melakukan efisiensi biaya operasional Grup serta menerapkan *work from home* yang tepat dan terkendali sehingga dapat menurunkan biaya operasional yang dapat meningkatkan kinerja Grup.
- g. Sungkono Honoris, pemegang saham, menjamin kelangsungan usaha Grup dengan memberikan dukungan keuangan secara berkesinambungan.

32. GOING CONCERN (Continued)

In connection with the above matter, the management believe that the Group can still continue its business for the foreseeable future due to the following reasons: (Continued)

- d. The Group considers it important to develop the quality of Human Resources (HR). The Group will continue to improve HR expertise by providing appropriate training so that it can have reliable and competent HR.*
- e. Continue to be committed to restructuring or relaxation negotiations with creditors (banks and other financial institutions) to settle the Group's obligations and to improve the Group's financial condition. The Group will also sell the Group's assets to settle debts to creditors.*
- f. Performing operational cost efficiencies for the Group and implementing appropriate and controlled work from home so as to reduce operational costs which can improve the performance of the Group.*
- g. Sungkono Honoris, a shareholder, guarantees the continuity of the Group's business by providing continuous financial support.*

PT Modern Internasional Tbk

**JI. Sultan Hasanudin No. 72
Kebayoran Baru Jakarta Selatan 12160**